

முகவுரை

இந்த நிதிநிலைக் குறிப்பு அறிக்கையில் ஐந்து பிரிவுகள் உள்ளன. பிரிவு-I நிதிநிலைப் பொது ஆய்வு பற்றியதாகும். பிரிவு-II 2020-2021-ஆம் ஆண்டு கணக்குகள் குறித்ததாகும்.பிரிவு-III 2020-2021ஆம் ஆண்டு கணக்குகள், 2021-2022ஆம் ஆண்டு வரவு செலவுத் திட்ட மதிப்பீடு,2021-2022ஆம் ஆண்டு திருத்த மதிப்பீடு மற்றும் 2022-2023ஆம் ஆண்டு வரவு-செலவுத் திட்ட மதிப்பீடுகள் தொடர்பானதாகும். பிரிவு-IV நிதிநிலை குறியீடுகள் பற்றியதாகும். பிரிவு-V மத்திய நிதிக் குழுவின் பரிந்துரைகளின்படி கூடுதல் விவர அறிக்கைகள் அடங்கியதாகும்.

தமிழ்நாடு அரசு

தலைமைச் செயலகம்
சென்னை - 600 009

நா.முருகானந்தம்

அரசு கூடுதல் தலைமைச் செயலாளர்
நிதித்துறை

INTRODUCTION

This Budget Memorandum contains five sections. Section-I deals with the General Review of Finance. Section-II presents the Accounts for the year 2020-2021. Section-III relates to the Accounts for the year 2020-2021, Budget Estimates for the year 2021-2022, Revised Estimates for the year 2021-2022 and Budget Estimates for the year 2022-2023. Section-IV deals with Fiscal Indicators. Section-V covers additional disclosure statements in terms of Central Finance Commission recommendations.

GOVERNMENT OF TAMIL NADU

Secretariat
Chennai - 600 009

N.MURUGANANDAM

Additional Chief Secretary to Government
Finance Department.

நிதிநிலைக் குறிப்பு நிதிநிலைக் குறிப்பு 2022-2023
BUDGET MEMORANDUM 2022-2023

பொருளடக்கம் CONTENTS	பக்கங்கள் Pages
பிரிவு-I நிதிநிலைப் பொது ஆய்வு SECTION-I GENERAL REVIEW OF FINANCE	1 - 10
பிரிவு-II 2020-2021ஆம் ஆண்டு கணக்குகள் SECTION-II ACCOUNTS, 2020-2021	11 - 31
பிரிவு-III 2020-2021ஆம் ஆண்டு கணக்குகள், 2021-2022ஆம் ஆண்டு வரவு செலவுத் திட்ட மதிப்பீடு, 2021-2022ஆம் ஆண்டு திருத்த மதிப்பீடு மற்றும் 2022-2023ஆம் ஆண்டு வரவு-செலவுத் திட்ட மதிப்பீடு SECTION-III ACCOUNTS FOR THE YEAR 2020-2021, BUDGET ESTIMATES FOR THE YEAR 2021-2022, REVISED ESTIMATES FOR THE YEAR 2021-2022 AND BUDGET ESTIMATES FOR THE YEAR 2022-2023.	32 - 52
பிரிவு-IV நிதிநிலை குறியீடுகள் SECTION-IV FISCAL INDICATORS	53 - 63
பிரிவு-V மத்திய நிதிக் குழுவின் பரிந்துரைகளின்படி கூடுதல் விவர அறிக்கைகள் SECTION-V ADDITIONAL DISCLOSURE STATEMENTS IN TERMS OF CENTRAL FINANCE COMMISSION RECOMMENDATIONS	64 - 72

பிரிவு - I

நிதிநிலைப் பொது ஆய்வு

1. வருவாய்க் கணக்கு

"வருவாய்க் கணக்கு" குறித்த நிதிநிலையைப் பின்வரும் புள்ளிவிவர அறிக்கை காட்டுகிறது

SECTION-I

GENERAL REVIEW OF FINANCE

1.REVENUE ACCOUNT

A Statement of the Budgetary Position of the "Revenue Account" is given below:

இனங்கள் Items	2020-2021 கணக்குகள் Accounts	2021-2022 வரவு-செலவுத் திட்ட மதிப்பீடு Budget Estimate	2021-2022 திருத்த மதிப்பீடு Revised Estimate	2022-2023 வரவு-செலவுத் திட்ட மதிப்பீடு Budget Estimate
(1)	(2)	(3)	(4)	(5)
	[₹ இலட்சத்தில்]		[₹ in Lakhs]	
வருவாய்க் கணக்கில் வரவு Revenue Receipts	174,076,29.61	202,495,88.68	203,878,17.17	231,407,27.97
வருவாய்க் கணக்கில் செலவு Revenue Expenditure	236,402,17.95	261,188,56.97	259,150,96.52	284,188,45.27
வருவாய் கணக்கில் பற்றாக்குறை (-) அல்லது உபரி (+) Revenue Deficit (-) or Surplus (+)	(-) 62,325,88.34	(-) 58,692,68.29	(-) 55,272,79.35	(-) 52,781,17.30

2021-2022 திருத்த மதிப்பீடு :-

வருவாய் கணக்கின் வரவுகளில் மத்திய அரசிடமிருந்து பெறப்படும் உதவி மானியங்கள், மத்திய வரி வசூலில் பங்கு எதிர்பாத்ததை விட கணிசமான அளவு அதிகரித்ததாலும், வருவாய் கணக்குகளின் செலவுகளில் பொதுவான பணிகள், சமூக பணிகள் மற்றும் பெருளாதார பணிகள் தொடர்பான செலவினங்கள் கணிசமான அளவு குறைந்துள்ளதாலும் 2021-22ஆம் ஆண்டிற்கான வருவாய் பற்றாக்குறை குறைந்துள்ளது.

Revised Estimate 2021-2022 :-

In the Revenue Account : As there is a substantial increase in the share of central taxes, Grants in Aid from the Central Government, and expenditure revenue account viz., General Services, Social Services and Economical Services has been decreased substantially the revenue deficit in Revised Estimate 2021-22.

2022-2023 வரவு-செலவுத் திட்ட மதிப்பீடு:-

மாநில அரசுக்கு சேரவேண்டிய உதவி மானியங்கள் மற்றும் மாநில அரசின் வரிவருவாய் மற்றும் வரியல்லாத வருவாய் இனங்கள் கணிசமான அளவில் உயரும் என 2022-2023ஆம் ஆண்டு வரவு செலவு திட்டத்தில் மதிப்பிடப்பட்டுள்ளது. வருவாய் செலவினங்களை பொருத்தமட்டில் அரசு பணியாளர்களுக்கு அகவிலைப்படியை 17% இருந்து 31% ஆக உயர்த்தி வழங்கப்படுவதாலும் சம்பளம், ஓய்வூதியங்கள் மற்றும் பல்வேறு நலத்திட்டங்களுக்கான மானியங்கள், உதவித் தொகைகள் வழங்க நிதி ஒதுக்கீடு செய்யப்பட்டுள்ளதாலும் 2021-2022ஆம் ஆண்டு திருத்திய மதிப்பீடை காட்டிலும் அதிகமாக இருக்கும் என மதிப்பிடப்பட்டுள்ளது.

2022-2023 Budget Estimate:-

The Budget for 2022-2023 : estimates that subsidies to be added to the state Government will add to the Grants in Aid from Central Government and that the state's tax revenue and non-tax revenue items will rise significantly. The revenue deficit is projected to be higher than the Revised Estimates for 2021-2022 due to the provision allocated to give enhanced earners allowances from 17% to 31% for Government employees, Salaries, pensions and grants in aid for various welfare schemes in the revenue expenditure.

வருவாய்க் கணக்கில் வரவுகளும் செலவுகளும்
"வருவாய்க் கணக்கு" குறித்த நிதிநிலையைப் பின்வரும் புள்ளிவிவர அறிக்கை காட்டுகிறது
RECEIPTS AND EXPENDITURE ON REVENUE ACCOUNT
A Statement of the Budgetary Position of the "Revenue Account" is given below:

இனங்கள் Items	2020-2021 கணக்குகள் Accounts	2021-2022 வரவு-செலவுத் திட்ட மதிப்பீடு Budget Estimate	2021-2022 திருத்த மதிப்பீடு Revised Estimate	2022-2023 வரவு-செலவுத் திட்ட மதிப்பீடு Budget Estimate
(1)	(2)	(3)	(4)	(5)
	[₹ இலட்சத்தில்]		[₹ in Lakhs]	
மத்திய அரசிடமிருந்து பெறும் உதவி மானியங்கள் Grants-in-Aid from Government of India	32,576,97.73	34,564,41.82	36,609,47.42	39,758,97.19

2021-2022 திருத்த மதிப்பீடு :-

வினைத் திறமிக்க நகரங்களுக்கான திட்டம், பிரதம மந்திரியின் நகர்புற வீட்டுவசதித் திட்டம், தேசிய ஊரக குடிநீர்த் திட்டம் மற்றும் மகாத்மா காந்தி தேசிய ஊரக வேலைவாய்ப்பு ஆகிய திட்டங்களுக்கு மத்திய அரசிடமிருந்து கூடுதல் மானியங்கள் எதிர்நோக்கப்படுவதால் 2021-2022 திருத்த வரவு செலவுத் திட்ட மதிப்பீட்டை விட 2021-2022 ஆம் ஆண்டு திருத்த மதிப்பீடு உயர்ந்துள்ளது.

Revised Estimate 2021-2022 :-

The increase in RE 2021-2022 over RBE 2021-2022 is due to anticipation of higher grants form the Central Government for Mission for Smart Cities, Pradhan Mantri Awas Yojana (Urban), National Rural Drinking Water Programme and Mahatma Gandhi National Rural Employment Guarantee Scheme.

2022-2023 வரவு-செலவுத் திட்ட மதிப்பீடு:-

அனைவருக்கும் கல்வி இயக்கம், பிரதம மந்திரியின் ஊரக வீட்டுவசதித் திட்டம், தேசிய ஊரக குடிநீர்த் திட்டம் மற்றும் தூய்மை இந்தியா இயக்கம் (நகர்ப்புறம்) ஆகிய திட்டங்களுக்கு மத்திய அரசிடமிருந்து கூடுதல் மானியங்கள் எதிர்நோக்கப்படுவதால் 2021-2022 திருத்த மதிப்பீட்டை விட 2022-2023 ஆம் ஆண்டு வரவு செலவுத் திட்ட மதிப்பீடு உயர்ந்துள்ளது.

2022-2023 Budget Estimate:-

The increase in BE 2022-2023 over RE 2021-2022 is due to anticipation higher grants from the Central Government for Sarva Shiksha Ahbiyan, Pradhan Mantri Awas Yojana (Rural), National Rural Drinking Water Programme and Swachh Bharat Mission (Urban).

வருவாய்க் கணக்கில் வரவுகளும் செலவுகளும்
"வருவாய்க் கணக்கு" குறித்த நிதிநிலையைப் பின்வரும் புள்ளிவிவர அறிக்கை காட்டுகிறது
RECEIPTS AND EXPENDITURE ON REVENUE ACCOUNT
A Statement of the Budgetary Position of the "Revenue Account" is given below:

இனங்கள் Items	2020-2021 கணக்குகள் Accounts	2021-2022 வரவு-செலவுத் திட்ட மதிப்பீடு Budget Estimate	2021-2022 திருத்த மதிப்பீடு Revised Estimate	2022-2023 வரவு-செலவுத் திட்ட மதிப்பீடு Budget Estimate
(1)	(2)	(3)	(4)	(5)
	[₹ இலட்சத்தில்]		[₹ in Lakhs]	
மத்திய வரி வசூலில் பங்கு Share of Central Taxes	24,924,51.74	27,148,31.00	33,580,22.00	33,311,14.00

2021-2022 திருத்த மதிப்பீடு :-

மத்திய அரசின் 2022-23 ஆம் ஆண்டிற்கான வரவு செலவுத் திட்ட மதிப்பீட்டில் மாநில அரசிற்கான மத்திய அரசின் வரிப் பங்கீடு அடிப்படையில் வருவாய் நிர்ணயம் செய்யப்பட்டுள்ளதாலும் 1996-97 முதல் 2017-18 வரையான காலத்திற்கான மத்திய வரிப் பங்கீட்டு, நிலுவைத் தொகை பெறப்பட்டதாலும் 2021-22 ஆம் திருத்த மதிப்பீடு உயர்ந்துள்ளது.

Revised Estimate 2021-2022 :-

The increase Revised Estimate 2021-22 is based on fixation of State's Share in Central Taxes in Union Budget 2022-23 and receipt of central tax share arrears for the period from 1996-97 to 2017-18.

2022-2023 வரவு-செலவுத் திட்ட மதிப்பீடு:-

மத்திய அரசின் 2022-23 ஆம் ஆண்டிற்கான வரவு செலவுத் திட்ட மதிப்பீட்டில் பதினைந்தாவது நிதிக்குழுவின் பரிந்துரையின் அடிப்படையில் மாநில அரசிற்கான மத்திய அரசின் வரிப் பங்கீடு வருவாய் நிர்ணயம் செய்யப்பட்டுள்ளதால் 2022-23 ஆம் வரவு செலவுத் திட்ட மதிப்பீடு குறைந்துள்ளது.

2022-2023 Budget Estimate:-

The decrease in Budget Estimate 2022-23 is based on the fixation of State's Share in Central Taxes in Union Budget 2022-23 based on the recommendation of the Fifteenth Finance Commission.

வருவாய்க் கணக்கில் வரவுகளும் செலவுகளும்
"வருவாய்க் கணக்கு" குறித்த நிதிநிலையைப் பின்வரும் புள்ளிவிவர அறிக்கை காட்டுகிறது
RECEIPTS AND EXPENDITURE ON REVENUE ACCOUNT
A Statement of the Budgetary Position of the "Revenue Account" is given below:

இணைகள் Items	2020-2021 கணக்குகள் Accounts	2021-2022 வரவு-செலவுத் திட்ட மதிப்பீடு Budget Estimate	2021-2022 திருத்த மதிப்பீடு Revised Estimate	2022-2023 வரவு-செலவுத் திட்ட மதிப்பீடு Budget Estimate
(1)	(2)	(3)	(4)	(5)
	[₹ இலட்சத்தில்]		[₹ in Lakhs]	
மாநில வரிகள் State Taxes	106,152,94.82	126,644,14.57	121,857,54.67	142,799,92.58

2021-2022 திருத்த மதிப்பீடு :-

மாநில வரி வருவாய் 2020-21 ஆம் ஆண்டு கணக்கில், திருத்த மதிப்பீடு 2020-21 -ல் எதிர்பார்க்கப்பட்டதை விட ரூ.3816.02 கோடி குறைந்துள்ளது. மாநில சரக்குகள் மற்றும் சேவைகள் வரி, பொது விற்பனை வரி மற்றும் மின்சார தீர்வை ஆகிய இணைகளில் வரிகள் குறைந்ததே இதற்கு முக்கிய காரணமாகும்.

Revised Estimate 2021-2022 :-

The decrease in receipt in Accounts 2020-21 over the Revised Estimate 2020-2021 under State Taxes is Rs.3816.02 crores. This is mainly due to reduction in revenue receipts under Goods & Services Taxes, General Sales Taxes and Electricity Duties.

வருவாய்க் கணக்கில் வரவுகளும் செலவுகளும்
"வருவாய்க் கணக்கு" குறித்த நிதிநிலையைப் பின்வரும் புள்ளிவிவர அறிக்கை காட்டுகிறது
RECEIPTS AND EXPENDITURE ON REVENUE ACCOUNT
A Statement of the Budgetary Position of the "Revenue Account" is given below:

இனங்கள் Items	2020-2021 கணக்குகள் Accounts	2021-2022 வரவு-செலவுத் திட்ட மதிப்பீடு Budget Estimate	2021-2022 திருத்த மதிப்பீடு Revised Estimate	2022-2023 வரவு-செலவுத் திட்ட மதிப்பீடு Budget Estimate
(1)	(2)	(3)	(4)	(5)
	[₹ இலட்சத்தில்]		[₹ in Lakhs]	
வரி அல்லாத ஏனைய வருவாய் Non-Tax Revenue	10,421,85.32	14,139,01.29	11,830,93.08	15,537,24.20

2021-2022 திருத்த மதிப்பீடு :-

மாநிலத்தின் வரி அல்லாத வரவுகளை திரட்டுவதற்கான முயற்சிகள் மேற்கொண்ட போதும் ஒட்டு மொத்த வரி அல்லாத வருவாய் 2020-21 ஆம் ஆண்டு திருத்த மதிப்பீட்டில் எதிர்பார்க்கப்பட்டதை விட ரூ.2267.79 கோடி குறைந்துள்ளது. குறிப்பாக வரிவிதிப்பு பணிகள், கடன் பணிகள் (வட்டி) ஆதாயப் பங்குகள், ஏனைய நிருவாகப் பணிகள், மருத்துவம் மற்றும் பொது சுகாதார பணிகள், இரும்பு இல்லாத கனிமப் பொருட்களை வெட்டியெடுத்தல், உலோகவியல் தொழில்கள், போன்ற முக்கிய வரி அல்லாத வருவாய் குறைந்ததே இதற்கு காரணமாகும்.

Revised Estimate 2021-2022 :-

In spite of the initiatives taken to improve the non-tax revenue receipts, there is Rs.2267.79 crores decrease in Accounts 2020-21 over Revised Estimate 2020-21 under Non-Tax Revenue Receipts. This is due to decrease in revenue collection under major Non-tax revenue sources such as Fiscal services, Debt Services (interest) and Dividends, other Administrative Services, Medical and Public Health and Non-Ferrous Mining and Metallurgical industries.

வருவாய்க் கணக்கில் வரவுகளும் செலவுகளும்
"வருவாய்க் கணக்கு" குறித்த நிதிநிலையைப் பின்வரும் புள்ளிவிவர அறிக்கை காட்டுகிறது
RECEIPTS AND EXPENDITURE ON REVENUE ACCOUNT
A Statement of the Budgetary Position of the "Revenue Account" is given below:

இனங்கள் Items	2020-2021 கணக்குகள் Accounts	2021-2022 வரவு-செலவுத் திட்ட மதிப்பீடு Budget Estimate	2021-2022 திருத்த மதிப்பீடு Revised Estimate	2022-2023 வரவு-செலவுத் திட்ட மதிப்பீடு Budget Estimate
(1)	(2)	(3)	(4)	(5)
	[₹ இலட்சத்தில்]		[₹ in Lakhs]	
வருவாய் கணக்கில் செலவு Revenue Expenditure	236,402,17.95	261,188,56.97	259,150,96.52	284,188,45.27

2021-2022 திருத்த மதிப்பீடு :-

விரிவான சாலை அடிப்படை கட்டமைப்பு மேம்பாட்டு திட்டம் பிரதம மந்திரி ஊரக வீட்டு வசதி திட்டம், ஒருங்கிணைந்த குழந்தைகள் மேம்பாட்டுத் திட்டம், நுண்ணுயிர் பாசனத்திட்டம் மற்றும் ஆதிதிராவிடர் / பழங்குடியின மாணவர்களுக்கு மெட்ரிக் குலேசனுக்கு மேற்பட்ட படிப்பு உதவித் தொகை வழங்குதல் ஆகிய திட்டங்களுக்கு குறைவான நிதி ஒதுக்கப்பட்டுள்ளதால் வருவாய் செலவினம் குறைந்துள்ளது.

Revised Estimate 2021-2022 :-

The revenue expenditure is decreased due to less provision made for the comprehensive Road infra structure fund housing for all Prathan Manthiri Avawaas Yojana (Urban) Integrated child development services schemes, micro irrigation schemes, post metric scholarship for Adidraavidar / Tribal Students

2022-2023 வரவு-செலவுத் திட்ட மதிப்பீடு:-

சம்பளம், ஓய்வூதியங்கள் மற்றும் அகவிலைப்படி செலவினங்கள் உயர்ந்துள்ளதாலும் மேலும் ஒவ்வொரு ஆண்டும் பல்வேறு நலத்திட்டங்களுக்கு ஆதரவாக உதவித் தொகையாகவும் மாணியமாகவும் பெரிய அளவில் நிதியொதுக்கீடு செய்யப்பட்ட வேண்டியுள்ளது. இதன் காரணமாக வரவு செலவுத் திட்டம் உயர்ந்துள்ளது.

2022-2023 Budget Estimate:-

The committed expenditure towards salaries and pensions and dearness allowances. The support to various welfare schemes by way of subsidies and grants also necessitates higher allocation every year. Hence the increase in Budget Estimates.

2. மூலதனக் கணக்கு, நிகரக் கடன்களும் முன்பணங்களும்
"மூலதனக் கணக்கு, கடன்களும் முன்பணங்களும்" குறித்த நிதிநிலையைப் பின்வரும்
புள்ளிவிவர அறிக்கை காட்டுகிறது:

2. CAPITAL ACCOUNT AND NET LOANS ADVANCES

A Statement of the Budgetary Position of the "Capital Account and Loans Advances" is given below:

இனங்கள் Items	2020-2021 கணக்குகள் Accounts	2021-2022 வரவு-செலவுத் திட்ட மதிப்பீடு Budget Estimate	2021-2022 திருத்த மதிப்பீடு Revised Estimate	2022-2023 வரவு-செலவுத் திட்ட மதிப்பீடு Budget Estimate
(1)	(2)	(3)	(4)	(5)
	[₹ இலட்சத்தில்]		[₹ in Lakhs]	
மூலதனச் செலவு Capital Expenditure	33,067,64.70	42,180,96.60	37,936,23.12	43,043,37.70
கடன்களும் முன்பணங்களும் (நிகரம்) Loans and Advances (Net)	(-) 1,410,41.82	(-) 249,21.79	(-) 2,381,76.68	789,15.88
மொத்தம் Total	31,657,22.88	41,931,74.81	35,554,46.44	43,832,53.58

2021-2022 திருத்த மதிப்பீடு :-

கல்வி, போட்டி விளையாட்டு, கலை மற்றும் பண்பாடு, மக்கள் நல்வாழ்வு மற்றும் குடும்ப நலன், செய்தி மற்றும் ஒலிபரப்பு, ஆதிதிராவிடர் மற்றும் பழங்குடியினர் மற்றும் ஏனைய பிற்படுத்தப்பட்ட வகுப்பினர் நலன், வேளாண்மை மற்றும் தொடர்பான நடவடிக்கைகள், பாசனம் மற்றும் வெள்ளக் கட்டுப்பாட்டு குறித்த செலவினம் மற்றும் எரிசக்தி, தொழில், கனிமங்கள் மற்றும் போக்குவரத்து குறித்த மூலதன செலவினங்களுக்கு குறைவான நிதி ஒதுக்கீடு செய்யப்பட்டுள்ளதால் மதிப்பீடு குறைந்துள்ளது.

Revised Estimate 2021-2022 :-

The decrease in the estimates is due to lesser provision made for Education, Sports, Art and Culture, Health and Family Welfare, Information and Broadcasting, Welfare of Scheduled Castes, Scheduled Tribes and Other backward Classes, Agriculture and allied activities, Irrigation and Flood Control, Energy, Industry and Minerals and Capital expenditure on Transport.

2022-2023 வரவு-செலவுத் திட்ட மதிப்பீடு:-

கல்வி, போட்டி விளையாட்டு, கலை மற்றும் பண்பாடு, குடிநீர் வழங்கல், துப்புரவு, வீட்டு வசதி மற்றும் நகர்ப்புற வளர்ச்சி பணிகள், சமூக நலன், சத்துணவு பணிகள், பல்வேறு சமூக பணிகள், வேளாண்மை மற்றும் தொடர்பான நடவடிக்கைகள், எரிசக்தி திட்டங்கள் மற்றும் போக்குவரத்து குறித்த மூலதன செலவுகளுக்கு அதிக நிதி ஒதுக்கீடு செய்யப்பட்டுள்ளதால் மதிப்பீடு உயர்ந்துள்ளது.

2022-2023 Budget Estimate:-

The increase in the estimates due to higher provision made for a Education, Sports, Art and Culture, Water Supply, Sanitation, Housing and Urban development, Social welfare and Nutrition other Social Services, Agriculture and Allied activities, Energy Schemes and Capital expenditure on Transport

The Revised Estimate of Loans & Advance (Net) 2020-2021 is lower than the Budget Estimate 2020-21 due to lesser provision of Loan made under the Urban Development and Energy Department. The loans and advances (net) is decreased due to the loan receipts of Budget Estimate 2021-2022 estimated from rationalization of the loans upto 31.03.2018 and ways & means advance upto 31.03.2017.

3. பொதுக்கடன்

"பொதுக்கடன்" குறித்த நிதிநிலையைப் பின்வரும் புள்ளிவிவர அறிக்கை காட்டுகிறது:

3. PUBLIC DEBT

A Statement of the Budgetary Position on the "Public Debt" is given below:

இனங்கள் Items	2020-2021 கணக்குகள் Accounts	2021-2022 வரவு-செலவுத் திட்ட மதிப்பீடு Budget Estimate	2021-2022 திருத்த மதிப்பீடு Revised Estimate	2022-2023 வரவு-செலவுத் திட்ட மதிப்பீடு Budget Estimate
(1)	(2)	(3)	(4)	(5)
		[₹ இலட்சத்தில்]	[₹ in Lakhs]	
மாநில அரசின் நிகர உள்நாட்டுக் கடன் Net Internal Debt of the State Government	77,123,19.24	87,419,03.94	76,613,95.98	80,151,28.78
மத்திய அரசிடமிருந்து பெறும் நிகரக் கடன்களும் முன்பணங்களும் Net Loans and Advances from the Central Government	9,515,20.84	10,973,34.02	11,837,27.05	13,700,04.78
நிகர மொத்தம் Net Total	86,638,40.08	98,392,37.96	88,451,23.03	93,851,33.56

2021-2022 திருத்த மதிப்பீடு :-

அரசு எடுத்த பல்வேறு நடவடிக்கைகளின் காரணமாக 2021-22 ஆம் ஆண்டு கணக்குகளின்படியான நிதிப்பற்றாக்குறை 2021-22 ஆம் ஆண்டு திருத்த மதிப்பீடுகளைக் காட்டிலும் குறைந்துள்ளதாலும், பொதுக் கணக்கில் உள்ள மிகுதிகளை திறன்பட கையாண்டதாலும் அரசு திரட்ட கூடிய கடணானது கணிசமாக கட்டுப்படுத்தப்பட்டது.

Revised Estimate 2021-2022 :-

As the fiscal deficit in accounts 2021-22 has been reduced over Revised Estimates 2021-22 based on the various measures taken by the Government and prudentially utilising the surplus fund under Public Account, the net borrowing has been contained considerably.

2022-2023 வரவு-செலவுத் திட்ட மதிப்பீடு:-

பொதுமக்கள், வங்கிகள் முதலியவர்களிடமிருந்து பெரும் கடன்களை திருப்பிச் செலுத்துதல், வேளாண்மை உட்க வளர்ச்சி தேரிய வங்கியிடமிருந்து கடன்கள், தேசியக் கூட்டுறவு வளர்ச்சி நிறுவனத்திடமிருந்து கடன்கள், உதய் திட்டத்தின் கீழ் தமிழ்நாடு மின் உற்பத்தி மற்றும் பகிர்மான கழகத்தின் கடன்களை ஏற்றுக்கொள்வதற்கான வட்டி மற்றும் வெளிநாட்டு நிதி நிறுவனங்களில் பெறப்படும் வகைவாரியான கடன்கள் ஆகியவற்றை திருப்பிச் செலுத்துவதற்கு வரவு செலவு திட்ட மதிப்பீட்டில் நிதியொதுக்கம் உயர்ந்து காணப்படுகிறது.

2022-2023 Budget Estimate:-

The higher provision is required towards repayment of Open Market Borrowings, loan from National Bank for Agricultural and Rural Development and loan towards TANGEDCOs debt take over under UDAY scheme and loan from External Aided Project.

பிரிவு - II
கணக்குகள்
ஒட்டுமொத்த நிலவரம் கீழ் கண்டவாறு இருந்தது:
2020-2021
SECTION -II
ACCOUNTS

The Overall Position was as below:

இனங்கள் Items	2020-2021 திருத்த மதிப்பீடு Revised Estimate	2020-2021 கணக்குகள் Accounts
(1)	(2)	(3)
	[₹ இலட்சத்தில்] [₹ in Lakhs]	
வருவாய்க் கணக்கில் வரவு Receipts on Revenue Account	180,700,62.48	174,076,29.61
வருவாய்க் கணக்கில் செலவு Expenditure on Revenue Account	246,694,68.96	236,402,17.95
வருவாய்க் கணக்கில் பற்றாக்குறை (-) அல்லது உபரி (+) Revenue Deficit (-) or Surplus (+)	(-) 65,994,06.48	(-) 62,325,88.34

கோவிட் பெருந்தொற்று காரணமாக பொருளாதார வளர்ச்சி வீதம் குறைந்துள்ளது. மேலும், வருவாய் வரவினங்களில் மாநிலத்தின் சொந்த வரிவருவாய் மற்றும் வரியல்லாத வருவாய் குறைந்ததாலும், மத்திய அரசிடமிருந்து வரவேண்டிய உதவி மானியங்கள் திருத்த மதிப்பீட்டின் படி ரூ.3668.18கோடி குறைந்துள்ளது.

The general slump in economy is due to Covid. Further, the total revenue receipts is decreased by Rs.3668.18 crore over Revised Estimates 2020-2021 is mainly due to reduction in State Own Tax Revenue and Grants-in-aid from Government of India.

கொரோனா பெருந்தொற்றின் காரணமாக மேற்கொள்ளப்பட்ட சிக்கன நடவடிக்கைகளின் காரணமாகவும், நிருவாக பணிகள், முத்திரைத்தாள்களும் பத்திரப்பதிவும், ஓய்வூதியங்களும் ஏனைய ஓய்வகால நன்மைகளும் ஆகிய இனங்களில் செலவுகள் குறைந்ததன் காரணமாக வருவாய் செலவினங்கள் திருத்த மதிப்பீட்டு 2020-21 ஐ விட கணக்குகள் குறைந்துள்ளது.

The reduction in Account of Revenue Expenditure than Revised Estimates 2020-2021 is mainly due to austerly measures taken on expenditure and decreased in expenditure under the component of Administrative services, Stamps and Registration, Pension and other retirement benifits.

2. கணக்குத் தலைப்புகளின் பொதுவான வகைப்பாட்டின் கீழ் வருகின்ற "வருவாய்க் கணக்கில் வரவுகளில்" காணப்படும் வேறுபாடுகள் கீழே கொடுக்கப்பட்டுள்ளன:
The Variations in "Revenue Receipts "under General Classification of Heads are given below:

இனங்கள் Items	2020-2021 திருத்த மதிப்பீடு Revised Estimate	2020-2021 கணக்குகள் Accounts
(1)	(2)	(3)
	[₹ இலட்சத்தில்] [₹ in Lakhs]	
வருவாய்க் கணக்கில் வரவு REVENUE RECEIPTS		
மத்திய வரிகளில் பங்கு Share of Central Taxes	23,039,46.00	24,924,51.74
மாநில வரிகள் State Taxes	109,968,97.20	106,152,94.82
வரி அல்லாத வருவாய் Non-Tax Revenue	12,682,79.16	10,421,85.32
மத்திய அரசிடமிருந்து பெறும் உதவி மானியங்கள் Grants-in-Aid from Government of India	35,009,40.12	32,576,97.73
மொத்தம் Total	180,700,62.48	174,076,29.61

கோவிட்-19 பெரும் தொற்றின் இரண்டாம் அலையின் காரணமாக நடைமுறைப்படுத்தப்பட்ட பொதுமுடக்கம் பொருள்தார நடவடிக்கைகளில் ஏற்படுத்திய தாக்கம் மாநில அரசின் வரிவசூல் முயற்சிகள் மீதும் காணப்பட்டது. எனவே மாநில சொந்த வரி வருவாயில் குறிப்பாக சரக்குகள் மற்றும் சேவைகள் வரி வருவாய், பொது விற்பனை வரி வருவாய், மின்சார தீர்வைகள் ஆகியன குறைந்துள்ளன. மேலும், வரிவிதிப்பு பணிகள், கடன் பணிகள்(வட்டி) மற்றும் ஆதாயப் பங்குகளிலிருந்து பெறப்படும் வருவாய், மருத்துவம் மற்றும் பொது சுகாதாரத்திலிருந்து பெறப்படும் வரவுகள் மற்றும் இரும்பு அல்லாத கனிமப் பொருட்களை வெட்டி எடுத்தல் மற்றும் உலோகவியல் தொழில்கள் ஆகிய வருவாய் இனங்கள் குறைந்ததால் 2020-21 ஆம் ஆண்டு திருத்த மதிப்பீட்டினை விட 2020-21 ஆம் ஆண்டு கணக்குகள் குறைந்துள்ளன.

The lockdown imposed during to second wave of COVID-19 pandemic had its impact on economic activity and also in the collection of the State taxes. Hence, the state's own taxes collection particularly, in Good and Services Taxes, General Sales tax and Electricity duties has reduced. Further, due to reduction in Non-tax revenue collection from fiscal services, debt services (interest) and dividend services, Medical & Public Health, Non-Ferrous Mining and Metallurgical, the accounts 2020-21 reduced than Revised Estimate 2020-21.

3. "மாநில வரிகளைப்" பொறுத்தவரை, திருத்த மதிப்பீடு மற்றும் உள்ளபடியான வரவுகளின் விவரங்கள் கீழே உள்ள அட்டவணையில் கொடுக்கப்பட்டுள்ளன:

The Details of the Revised Estimates and the Actual Receipts in respect of the "State Taxes" are tabulated below:

இனங்கள் Items	2020-2021 திருத்த மதிப்பீடு Revised Estimate	2020-2021 கணக்குகள் Accounts
(1)	(2)	(3)
	[₹ இலட்சத்தில்] [₹ in Lakhs]	
மாநில வரிகள் STATE TAXES		
1 மாநில சரக்குகள் மற்றும் சேவைகள் வரி State Goods and Services Tax (SGST)	41,249,40.08	37,942,09.93
2 ஒருங்கிணைந்த சரக்குகள் மற்றும் சேவைகள் வரி Integrated Goods and Services Tax (IGST)
3 வேளாண்மை வருமான வரி Agricultural Income Tax	15.17	3.36
4 நில வரி Land Revenue	284,72.37	211,19.28
5 முத்திரைத் தாள் - பத்திரப்பதிவுக் கட்டணங்கள் Stamps and Registration Fees	10,780,95.76	11,675,03.81
6 நகர் மனை வரிகள் Taxes on Urban Land	13,00.00	8,15.84
7 மாநில ஆயத் தீர்வை State Excise Duties	7,815,08.39	7,821,65.66
8 மத்திய விற்பனை வரி Central Sales Tax	321,59.24	408,47.70
9 பொது விற்பனை வரி General Sales Tax	43,462,64.94	43,080,82.93
10 வண்டிகளீது வரிகள் Taxes on Vehicles	4,566,46.03	4,561,17.15
11 சரக்குகள், பயணிகளீது வரிகள் Taxes on Goods and Passengers	2,68.00	2,06.52
12 மின்சாரத் தீர்வைகள் Electricity Duties	1,471,26.18	482,47.03
13 கேளிக்கை வரி Entertainment Tax	20.50	(-) 41,01.83
14 குதிரைப் பந்தய வரி Betting Tax	...	0.08
15 கரும்புத் தீர்வை மூலம் வரவுகள் Receipts under Sugarcane Cess	67.54	63.17
16 ஆடம்பரப் பொருள் மீது வரி Luxury Tax	13.00	14.19
17 கழிக்கவும்-திருப்பிக் கொடுப்பவை Deduct -Refunds

3. "மாநில வரிகளைப்" பொறுத்தவரை, திருத்த மதிப்பீடு மற்றும் உள்ளபடியான வரவுகளின் விவரங்கள் கீழே உள்ள அட்டவணையில் கொடுக்கப்பட்டுள்ளன:

The Details of the Revised Estimates and the Actual Receipts in respect of the "State Taxes" are tabulated below:

இனங்கள் Items	2020-2021 திருத்த மதிப்பீடு Revised Estimate	2020-2021 கணக்குகள் Accounts
(1)	(2)	(3)
மொத்தம் Total	[₹ இலட்சத்தில்] [₹ in Lakhs] 109,968,97.20	106,152,94.82

மாநில வரி வருவாய் 2020-21 ஆம் ஆண்டு கணக்கில், திருத்த மதிப்பீடு 2020-21 -ல் எதிர்பார்க்கப்பட்டதை விட ரூ.3816.02 கோடி குறைந்துள்ளது. மாநில சரக்குகள் மற்றும் சேவைகள் வரி, பொது விற்பனை வரி மற்றும் மின்சார தீர்வை ஆகிய இனங்களில் வரிகள் குறைந்ததே இதற்கு முக்கிய காரணமாகும்.

The decrease in receipt in Accounts 2020-21 than the Revised Estimate 2020-2021 on account of State Taxes is Rs.3816.02 crores. This is mainly due to reduction in revenue receipts under Goods & Services Taxes, General Sales Taxes and Electricity Duties.

4. "வரி அல்லாத வருவாய்" குறித்த விவரங்கள் கீழே கொடுக்கப்பட்டுள்ளன:
The Details of "Non-Tax Revenue" are given below:

இனங்கள் Items	2020-2021 திருத்த மதிப்பீடு Revised Estimate	2020-2021 கணக்குகள் Accounts
(1)	(2)	(3)
	[₹ இலட்சத்தில்] [₹ in Lakhs]	
வரி அல்லாத வருவாய் NON-TAX REVENUE		
1 வரிவிதிப்புப் பணிகளும், கடன் பணிகளும் (வட்டி), ஆதாயப்பங்குகளும் Fiscal Services, Debt Services (Interest) and Dividends	5,254,89.50	3,729,43.71
2 காவல் Police	358,68.41	321,49.51
3 எழுதுபொருள் அச்சு Stationery and Printing	41,21.63	21,27.88
4 பொதுப் பணிகள் Public Works	22,69.47	17,57.18
5 ஏனைய நிருவாகப் பணிகள் Other Administrative Services	300,85.45	151,05.61
6 பல்வகைப் பொதுவானப் பணிகள் Miscellaneous General Services	760,21.73	667,54.77
7 கல்வி, போட்டி விளையாட்டுகள், கலையும் பண்பாடும் Education, Sports, Art and Culture	1,215,33.93	1,649,63.17
8 மருத்துவமும் பொதுச்சுகாதாரமும் Medical and Public Health	1,256,03.30	819,26.36
9 குடிநீர் வழங்கலும் துப்புரவும் Water Supply and Sanitation	36.30	25.12
10 வீட்டு வசதி Housing	182,30.68	205,35.12
11 தொழிலாளர் நலனும் வேலைவாய்ப்பும் Labour and Employment	179,38.24	156,91.36
12 சமூகப் பாதுகாப்பும் நலனும் Social Security and welfare	98,05.32	91,43.48
13 ஏனைய சமூகப் பணிகள் Other Social Service	131,61.44	59,70.53
14 பயிர் வளர்ப்பு Crop Husbandry	261,05.82	75,42.27
15 கால்நடை வளர்ப்பு Animal Husbandry	15,53.08	13,25.83
16 மீனளம் Fisheries	7,26.67	12,33.99
17 காடுவளர்ப்பும் வனவிலங்கும் Forestry and Wildlife	74,98.25	94,70.17
18 கூட்டுறவு Co-operation	29,49.05	31,83.71
19 ஏனைய வேளாண்மைத் திட்டங்கள் Other Agricultural Programmes	65,75.17	24,54.19

4. "வரி அல்லாத வருவாய்" குறித்த விவரங்கள் கீழே கொடுக்கப்பட்டுள்ளன:
The Details of "Non-Tax Revenue" are given below:

இனங்கள் Items	2020-2021 திருத்த மதிப்பீடு Revised Estimate	2020-2021 கணக்குகள் Accounts
(1)	(2)	(3)
	[₹ இலட்சத்தில்] [₹ in Lakhs]	
20 பெரிய நடுத்தரப் பாசனத் திட்டங்கள் Major and Medium Irrigation	137,86.09	60,22.98
21 சிறு பாசனம் Minor Irrigation	4,27.67	3,18.76
22 இரும்பு அல்லாத கனிமப் பொருட்களை வெட்டியெடுத்தல், உலோகவியல் தொழில்கள் Non-Ferrous Mining and Metallurgical Industries	1,049,56.55	765,23.84
23 சாலைகளும் பாலங்களும் Roads and Bridges	99,23.70	181,02.11
24 நுகர்ப் பொருள் வழங்கல் Civil Supplies	1,42.29	9,99.51
25 ஏனைய இனங்கள் Other Items	1,134,69.42	1,259,14.16
மொத்தம் -வரி அல்லாத வருவாய் TOTAL -NON-TAX REVENUE	12,682,79.16	10,421,85.32

மாநிலத்தின் வரி அல்லாத வருவாய்களை திரட்டுவதற்கான முயற்சிகள் மேற்கொண்ட போதும் ஒட்டு மொத்த வரி அல்லாத வருவாய் 2020-21 ஆம் ஆண்டு திருத்த மதிப்பீட்டில் எதிர்ப்பார்க்கப்பட்டதை விட ரூ.2260.94 கோடி குறைந்துள்ளது. குறிப்பாக வரிவிதிப்பு பணிகள், கடன் பணிகள் (வட்டி) ஆதாயப் பங்குகள், ஏனைய நிருவாகப் பணிகள், மருத்துவம் மற்றும் பொது சுகாதார பணிகள், இரும்பு அல்லாத கனிமப் பொருட்களை வெட்டியெடுத்தல், உலோகவியல் தொழில்கள், போன்ற முக்கிய வரி அல்லாத வருவாய் குறைந்ததே இதற்கு காரணமாகும்.

In spite of the initiatives taken to improve the non-tax revenue receipts, there is Rs.2260.94 crores decrease in Accounts 2020-21 than Revised Estimate 2020-21 under Non-Tax Revenue Receipts. This is due to decrease in revenue collection under major Non-tax revenue sources such as Fiscal services, Debt Services (interest) and Dividends, other Administrative Services, Medical and Public Health and Non-Ferrous Mining and Metallurgical industries.

5. வருவாய்க் கணக்கில் செலவு குறித்த விவரங்கள் கீழே கொடுக்கப்பட்டுள்ளன:
The Details of Expenditure on Revenue Account are listed out below:

இனங்கள் Items	2020-2021 திருத்த மதிப்பீடு Revised Estimate	2020-2021 கணக்குகள் Accounts
(1)	(2)	(3)
வருவாய்க் கணக்கில் செலவு REVENUE EXPENDITURE பொதுவான பணிகள் General Service வரிவிதிப்பு பணிகள் Fiscal Services வட்டி கொடுத்தலும் கடன்தொகைப் பணிகளும் Interest Payments and Servicing of Debt நிருவாகப் பணிகளும் அரசின் அங்கங்களும் Administrative Services and Organs of State ஓய்வூதியங்களும் பல்வகைப் பொதுவான பணிகளும் Pension and Miscellaneous General Service சமூகப் பணிகள் Social Services பொருளாதாரப் பணிகள் Economic Services உதவி மானியங்களும் பங்குத் தொகைகளும் Grants -in-Aid and Contributions	[₹ இலட்சத்தில்] [₹ in Lakhs] 1,536,09.13 37,089,89.97 14,154,84.41 28,160,67.55 91,870,48.07 55,717,98.21 18,164,71.62	1,426,60.37 37,041,76.82 13,027,16.25 27,497,38.21 89,804,85.16 51,808,56.13 15,795,85.01
மொத்தம் TOTAL	246,694,68.96	236,402,17.95

சொத்துக்கள் மூலணப் பற்று வரவுகள் மீதான வரிகளை வசூலித்தல், பண்டங்கள், பணிகள் மீதான வரிகள் வசூலித்தல், வட்டி கொடுத்தலும் கடன் தொகைப் பணிகள், நிருவாகப் பணிகள், ஓய்வூதியங்கள், கல்வி, போட்டி விளையாட்டுகள், கலை மற்றும் பண்பாடு, மக்கள் நல்வாழ்வு - குடும்ப நலன், குடிநீர் வழங்கல், துப்புரவு, வீட்டுவசதி மற்றும் நகர்ப்பகுதி வளர்ச்சி, செய்தி மற்றும் ஒலிபரப்பு, ஆதி திராவிடர், பழங்குடியினர் ஏனைய பிற்படுத்தப்பட்ட வகுப்பினர் மற்றும் சிறுபான்மையினர் நலன், தொழிலாளர் நலன், வேளாண்மை, உட்க வளர்ச்சி மற்றும் தொழிலும் கனிமங்கள் ஆகிய இனங்களில் செலவுகள் குறைந்த காரணத்தினால் ஒட்டுமொத்த வருவாய் கணக்கில் 2020-21 ஆம் ஆண்டு திருத்த மதிப்பீடுகளை விட 2020-21 ஆம் ஆண்டிற்கான செலவு குறைந்துள்ளது.

The decrease in accounts 2020-21 over Revised Estimates 2020-21 is due to lesser expenditure made in collection of Taxes on property and capital and commodities and services, Interest payment and servicing of Debt, Administrative services, pensions, education, sports, art and culture, Health and Family Welfare, water supply, sanitation, Housing and Urban Development, Information and Broadcasting, welfare of scheduled castes, scheduled tribes, other backward classes and minorities, labour and welfare, agriculture, Rural Development and Industry and minerals.

6."வரிவிதிப்புப் பணிகள்" என்பதன் கீழ் வேறுபாடுகள் கீழே விவர அட்டவணையில்
கொடுக்கப்பட்டுள்ளன:

The Variations under "Fiscal Services" are shown in the Table Below:

இனங்கள் Items	2020-2021 திருத்த மதிப்பீடு Revised Estimate	2020-2021 கணக்குகள் Accounts	உயர்வு (+) அல்லது குறைவு (-) Increase or Decrease
(1)	(2)	(3)	(4)
		[₹ இலட்சத்தில்] [₹ in Lakhs]	
வரிவிதிப்புப் பணிகள் என்பதன் கீழ் காணப்படும் செலவு EXPENDITURE UNDER FISCAL SERVICES			
1 நில வரி Land Revenue	294,01.66	257,90.10	(-) 36,11.56
2 முத்திரைத் தாள்களும் பத்திரப்பதிவும் Stamps and Registration	394,51.07	327,21.69	(-) 67,29.38
3 மாநில ஆயத்தீர்வைகள் State Excise	120,94.14	118,40.35	(-) 2,53.79
4 விற்பனை வரி Sales Tax	450,83.56	463,84.23	13,00.67
5 வண்டிகள் மீது வரிகள் Taxes on Vehicles	237,35.07	225,12.29	(-) 12,22.78
6 ஏனைய வரி விதிப்புப் பணிகள் Other Fiscal Services etc.	38,43.63	34,11.71	(-) 4,31.92
மொத்தம் TOTAL	1,536,09.13	1,426,60.37	(-) 109,48.76

முத்திரைத்தாள்களும் பத்திரப்பதிவு, நிலவரி மற்றும் வண்டிகள் மீது வரிகள் தொடர்பான செலவுகள் குறைந்துள்ளதால் 2020-2021 ஆம் ஆண்டு திருத்த மதிப்பீடுகளை விட 2020-2021 ஆம் ஆண்டுக்கான வருவாய்க்கணக்குகளில் செலவு குறைந்துள்ளது.

The decrease in Accounts 2020-2021 than revised estimates 2020-2021 is due to lesser expenditure made under the components of stamps and registration, land revenue and taxes on vehicles.

7. பொதுவான பணிகள்" என்பதன் கீழ் வேறுபாடுகள் கீழே விவர அட்டவணையில்
கொடுக்கப்பட்டுள்ளன:-

The Variations under "General Services" are given in the Statement Below:-

இனங்கள் Items	2020-2021 திருத்த மதிப்பீடு Revised Estimate	2020-2021 கணக்குகள் Accounts	உயர்வு (+) அல்லது குறைவு (-) Increase or Decrease
(1)	(2)	(3)	(4)
		[₹ இலட்சத்தில்] [₹ in Lakhs]	
A. பொதுவான பணிகள் குறித்த செலவு A. EXPENDITURE ON GENERAL SERVICES			
1 மாநில அரசின் அமைப்புகள் Organs of State	1,874,38.36	1,683,03.86	(-) 191,34.50
2 வரிவிதிப்புப் பணிகள் Fiscal Services	1,536,09.13	1,426,60.37	(-) 109,48.76
3 வட்டி கொடுத்தல், கடன் பணிகள் Interest Payments and Servicing of Debts	37,089,89.97	37,041,76.82	(-) 48,13.15
4 நிருவாகப் பணிகள் Administrative Services	12,280,46.05	11,344,12.39	(-) 936,33.66
5 ஓய்வூதியங்களும் ஏனைய ஓய்வூதியங்களும் Pensions and Other Retirement Benefits	27,696,39.39	27,115,07.12	(-) 581,32.27
6 பல்வகைப் பொதுவான பணிகள் Miscellaneous General Service	464,28.16	382,31.09	(-) 81,97.07
மொத்தம்- A. பொதுவான பணிகள் குறித்த செலவு Total - A. Expenditure on General Services	80,941,51.06	78,992,91.65	(-) 1,948,59.41

சிக்கன நடவடிக்கையின் காரணமாக மாநில அரசின் அமைப்புகள், நிருவாக செலவினங்கள், ஓய்வூதியங்களும் ஏனைய ஓய்வூதியங்களும் மற்றும் பல்வகை பொதுவான பணிகள் ஆகிய இனங்களில் எதிர்பார்க்கப்பட்டதை விட செலவினங்கள் குறைந்துள்ளதால் 2020-2021 ஆம் ஆண்டிற்கான செலவினம் 2020-2021ஆம் ஆண்டு திருத்த மதிப்பீட்டை விட குறைந்துள்ளது.

The decrease in Accounts 2020-2021 than Revised Estimates 2020-2021 is due to austerity measures taken in expenditure on Organs of State, Administrative Services, Pension and Other Retirement and Miscellaneous General Services.

8. "சமூகப் பணிகள்" என்பதன் கீழ் வேறுபாடுகள் வருமாறு:-

The Variations under "Social Services" are given below:

இனங்கள் Items	2020-2021 திருத்த மதிப்பீடு Revised Estimate	2020-2021 கணக்குகள் Accounts	உயர்வு (+) அல்லது குறைவு (-) Increase or Decrease
(1)	(2)	(3)	(4)
		[₹ இலட்சத்தில்] [₹ in Lakhs]	
B. சமூகப் பணிகள் குறித்த செலவு B. EXPENDITURE ON SOCIAL SERVICES			
1 பொதுக் கல்வி General Education	38,445,06.15	36,476,57.35	(-) 1,968,48.80
2 தொழில்நுட்பக் கல்வி Technical Education	1,323,12.30	1,133,30.84	(-) 189,81.46
3 விளையாட்டுகளும் இளைஞர் நலப்பணிகளும் Sports and Youth Services	231,69.17	156,02.18	(-) 75,66.99
4 கலையும் பண்பாடும் Arts and Culture	249,99.34	234,07.82	(-) 15,91.52
5 மருத்துவமும் சுகாதாரமும் Medical and Public Health	11,726,44.19	11,184,85.21	(-) 541,58.98
6 குடும்ப நலன் Family Welfare	3,649,55.77	3,681,94.34	32,38.57
7 குடிநீர் வழங்கலும் துப்புரவும் Water Supply and Sanitation	1,047,85.50	785,24.92	(-) 262,60.58
8 வீட்டு வசதி Housing	4,096,86.83	5,244,71.29	1,147,84.46
9 நகர்ப் பகுதி வளர்ச்சி Urban Development	1,625,74.30	1,245,45.54	(-) 380,28.76
10 செய்தி மற்றும் விளம்பரம் Information and Publicity	110,28.90	102,47.52	(-) 7,81.38
11 ஆதி திராவிடர், பழங்குடியினர், ஏனைய பிற்படுத்தப்பட்ட வகுப்பினர் மற்றும் சிறுபான்மையினர் நலன் Welfare of Scheduled Caste, Scheduled Tribes, Other Backward Classes & Minorities	4,711,33.57	4,231,33.07	(-) 480,00.50
12 தொழிலாளர், வேலைவாய்ப்பு மற்றும் திறன்மேம்பாடு Labour, Employment and Skill Development	835,62.28	659,98.81	(-) 175,63.47
13 சமூகப் பாதுகாப்பும் நலனும் Social Security and Welfare	9,787,47.55	9,100,81.84	(-) 686,65.71
14 சத்துணவு Nutrition	3,745,75.97	3,329,24.67	(-) 416,51.30
15 இயற்கைச் சீற்றங்கள் குறித்த துயர் தணிப்பு Relief on account of Natural Calamities	9,987,61.30	12,021,69.58	2,034,08.28
16 ஏனைய சமூகப் பணிகள் Other Social Services	186,41.74	102,03.81	(-) 84,37.93
17 தலைமைச் செயலகம்- சமூகப்பணிகள் Secretariat -Social Services	109,63.21	115,06.37	5,43.16

8. "சமூகப் பணிகள்" என்பதன் கீழ் வேறுபாடுகள் வருமாறு:-

The Variations under "Social Services" are given below:

இனங்கள் Items	2020-2021 திருத்த மதிப்பீடு Revised Estimate	2020-2021 கணக்குகள் Accounts	உயர்வு (+) அல்லது குறைவு (-) Increase or Decrease
(1)	(2)	(3)	(4)
		[₹ இலட்சத்தில்] [₹ in Lakhs]	
மொத்தம்- B. சமூகப் பணிகள் குறித்த செலவு Total - B. Expenditure on Social Services	91,870,48.07	89,804,85.16	(-) 2,065,62.91

பொதுக் கல்வி, மருத்துவமும் சுகாதாரமும், குடிநீர் வழங்கலும் நகர்ப்பகுதி வளர்ச்சி, ஆதிதிராவிடர், பழங்குடியினர், ஏனை பிற்படுத்தப்பட்ட வகுப்பினர், சமூகப் பாதுகாப்பும் நல, சத்துணவு தொடர்பான இனங்களில் எதிர்பார்க்கப்பட்டதை விட செலவினங்கள் குறைந்துள்ளதால், 2020-21ஆம் ஆண்டிற்கான திருத்த மதிப்பீட்டை விட குறைந்துள்ளது.

The decrease in accounts 2020-21 than revised estimates for 2020-21 is due to lesser expenditure under the components. General Education, medical and public health, water supply and sanitation, urban development, welfare of scheduled castes, scheduled tribes and other backward classes, social security and welfare and Nutrition.

9. பொருளாதாரப் பணிகள்" என்பதன் கீழ் பல்வேறு இனங்கள் குறித்த செலவு விவரம் கீழே கொடுக்கப்பட்டுள்ளது:-

The Expenditure on Various items under "Economic Services" are indicated below:-

இனங்கள் Items	2020-2021 திருத்த மதிப்பீடு Revised Estimate	2020-2021 கணக்குகள் Accounts	உயர்வு (+) அல்லது குறைவு (-) Increase or Decrease
(1)	(2)	(3)	(4)
		[₹ இலட்சத்தில்] [₹ in Lakhs]	
C. பொருளாதாரப் பணிகள் குறித்த செலவு C. EXPENDITURE ON ECONOMIC SERVICES			
(a). வேளாண்மையும், தொடர்பான நடவடிக்கைகளும் (a). Agriculture and Allied Activities			
1 பயிர் வளர்ப்பு Crop Husbandry	9,541,05.38	9,152,46.97	(-) 388,58.41
2 மண்வள, நீர்வளப் பாதுகாப்பு Soil and Water Conservation	153,15.03	93,50.89	(-) 59,64.14
3 கால்நடை வளர்ப்பு Animal Husbandry	1,337,33.24	1,100,38.94	(-) 236,94.30
4 மீனளம் Fisheries	477,75.68	447,58.44	(-) 30,17.24
5 காடுவளர்ப்பும் வனவிலங்கும் Forestry and wildlife	432,28.87	417,92.82	(-) 14,36.05
6 வேளாண்மை ஆராய்ச்சியும் கல்வியும் Agricultural Research and Education	1,088,29.76	1,108,60.10	20,30.34
7 கூட்டுறவு Co-Operation	2,130,88.21	1,952,58.13	(-) 178,30.08
8 ஏனைய வேளாண்மைத் திட்டங்கள், இன்னும் பிற Other Agricultural Programme, etc	394,90.86	330,59.35	(-) 64,31.51
மொத்தம்- C(a) Total - C(a)	15,555,67.03	14,603,65.64	(-) 952,01.39
(b) ஊரக வளர்ச்சி (b) Rural Development			
9 ஊரக வளர்ச்சி சிறப்புத் திட்டங்கள் Special Programmes for Rural Development	763,01.63	642,16.30	(-) 120,85.33
10 ஊரக வேலைவாய்ப்பு Rural Employment	3,654,84.62	2,244,25.80	(-) 1,410,58.82
11 நிலச் சீர்திருத்தங்கள் Land Reforms
12 ஏனைய ஊரக வளர்ச்சித் திட்டங்கள் Other Rural Development Programmes	1,298,85.09	916,54.28	(-) 382,30.81
மொத்தம்- C(b) Total - C(b)	5,716,71.34	3,802,96.38	(-) 1,913,74.96
(c) சிறப்புப் பகுதித் திட்டங்கள் (c) Special Areas Programmes			

9. பொருளாதாரப் பணிகள்" என்பதன் கீழ் பல்வேறு இனங்கள் குறித்த செலவு விவரம் கீழே கொடுக்கப்பட்டுள்ளது:-

The Expenditure on Various items under "Economic Services" are indicated below:-

இனங்கள் Items	2020-2021 திருத்த மதிப்பீடு Revised Estimate	2020-2021 கணக்குகள் Accounts	உயர்வு (+) அல்லது குறைவு (-) Increase or Decrease
(1)	(2)	(3)	(4)
மலைப் பகுதிகள் Hill Areas	5,03.81	4,49.15	(-) 54.66
மொத்தம்- C(c) Total - C(c)	5,03.81	4,49.15	(-) 54.66
(d) பாசனம் மற்றும் வெள்ளக் கட்டுப்பாடு (d) Irrigation and Flood Control			
13 பெரிய, நடுத்தரப் பாசனம் Major and Medium Irrigation	1,555,01.22	1,604,34.72	49,33.50
14 சிறு பாசனம் Minor Irrigation	138,49.99	132,17.94	(-) 6,32.05
15 பாசனப் பகுதி மேம்பாடு Command Area Development	0.01	...	(-) 0.01
16 வெள்ளக் கட்டுப்பாடு, வடிகால் Flood Control and Drainage	173,66.18	158,24.18	(-) 15,42.00
மொத்தம்- C(d) Total - C(d)	1,867,17.40	1,894,76.84	27,59.44
(e) எரிசக்தி (e) Energy			
18 எரிசக்தி Power	16,474,72.76	16,475,11.19	38.43
19 புதிய மற்றும் புதுப்பிக்கத்தக்க எரிசக்தி New and Renewable Energy	101,27.66	101,99.26	71.60
மொத்தம்- C(e) Total - C(e)	16,576,00.42	16,577,10.45	1,10.03
(f) தொழிலும் கனிமங்களும் (f) Industry and Minerals			
20 கிராமத் தொழில்களும் சிறுதொழில்களும் Village and Small Industries	1,467,13.12	1,569,00.44	101,87.32
21 தொழில்கள் Industries	2,551,64.87	1,573,98.76	(-) 977,66.11
22 இரும்பு அல்லாத கனிமப் பொருட்களை வெட்டியெடுத்தல், உலோகவியல் தொழில்கள் Non-Ferrous Mining and Metallurgical Industries	21,20.14	20,52.12	(-) 68.02
23 தொழில்கள் கனிமப்பொருள்கள் குறித்த ஏனைய செலவுகள் Other Outlay on Industries and Minerals

9. பொருளாதாரப் பணிகள்" என்பதன் கீழ் பல்வேறு இனங்கள் குறித்த செலவு விவரம் கீழே கொடுக்கப்பட்டுள்ளது:-

The Expenditure on Various items under "Economic Services" are indicated below:-

இனங்கள் Items	2020-2021 திருத்த மதிப்பீடு Revised Estimate	2020-2021 கணக்குகள் Accounts	உயர்வு (+) அல்லது குறைவு (-) Increase or Decrease
(1)	(2)	(3)	(4)
			[₹ இலட்சத்தில்] [₹ in Lakhs]
மொத்தம்- C(f) Total - C(f)	4,039,98.13	3,163,51.32	(-) 876,46.81
(g) போக்குவரத்து (g) Transport			
24 பொதுமக்கள் விமானப் போக்குவரத்து Civil Aviation
25 சாலைகளும் பாலங்களும் Roads and Bridges	1,220,61.30	1,238,09.29	17,47.99
26 சாலைப் போக்குவரத்து மற்றும் உள்நாட்டு நீர்வழிப் போக்குவரத்து Road Transport and Inland Water Transport	328,38.09	299,68.68	(-) 28,69.41
மொத்தம்- C(g) Total - C(g)	1,548,99.39	1,537,77.97	(-) 11,21.42
(i) அறிவியல், தொழில்நுட்பம் மற்றும் சுற்றுப்புறச்சூழல் (i) Science, Technology and Environment			
27 ஏனைய அறிவியல் ஆராய்ச்சி முதலியன Other Scientific Research, etc.	20,36.54	22,60.97	2,24.43
மொத்தம்- C(i) Total - C(i)	20,36.54	22,60.97	2,24.43
(j) பொதுவான பொருளாதாரப் பணிகள் (j) General Economic Services			
28 தலைமைச் செயலகம் -பொருளாதாரப்பணிகள் Secretariat -Economic Services	98,45.57	89,65.72	(-) 8,79.85
29 சுற்றுலா Tourism	31,10.02	28,08.57	(-) 3,01.45
30 மக்கள்தொகைக் கணக்கெடுப்பும், ஆய்வு மற்றும் புள்ளிவிவரமும் Census, Surveys and Statistics	88,89.27	82,99.15	(-) 5,90.12
31 நுகர்பொருள் வழங்கல் Civil Supplies	9,832,04.48	9,775,37.18	(-) 56,67.30
32 ஏனைய பொதுவான பொருளாதாரப் பணிகள் முதலியன Other General Economic Services etc	337,54.81	225,56.79	(-) 111,98.02
மொத்தம்-C(j) Total - C(j)	10,388,04.15	10,201,67.41	(-) 186,36.74

9. பொருளாதாரப் பணிகள்" என்பதன் கீழ் பல்வேறு இனங்கள் குறித்த செலவு விவரம் கீழே கொடுக்கப்பட்டுள்ளது:-

The Expenditure on Various items under "Economic Services" are indicated below:-

இனங்கள் Items	2020-2021 திருத்த மதிப்பீடு Revised Estimate	2020-2021 கணக்குகள் Accounts	உயர்வு (+) அல்லது குறைவு (-) Increase or Decrease
(1)	(2)	(3)	(4)
		[₹ இலட்சத்தில்] [₹ in Lakhs]	
மொத்தம்- C.பொருளாதாரப் பணிகள் குறித்த செலவு Total - C.Expenditure on Economic Services	55,717,98.21	51,808,56.13	(-) 3,909,42.08

பயிர் வளர்ப்பு, கால்நடை வளர்ப்பு, ஊரக வேலைவாய்ப்பு, ஏனைய ஊரக வளர்ச்சி திட்டங்கள், தொழில்கள் பொதுவான பொருளாதாரப் பணிகள் குறித்த செலவுகள் 2020-2021 ஆண்டு திருத்த மதிப்பீட்டை விட குறைந்துள்ளது.

The decrease in the accounts in respect of expenditure on economic services over revised estimates 2020-2021 is mainly due to lesser expenditure under crop husbandry, animal husbandry, rural employment, other rural development programme, industries and other general economic services. etc.

10. உதவி மானியங்களும் பங்குத் தொகைகளும்" என்பதன் கீழ் உள்ள விவரம் வருமாறு:-
Under "Grants-in-Aid and Contributions" the statement is given below:

இனங்கள் Items	2020-2021 திருத்த மதிப்பீடு Revised Estimate	2020-2021 கணக்குகள் Accounts	உயர்வு (+) அல்லது குறைவு (-) Increase or Decrease
(1)	(2)	(3)	(4)
D. உதவி மானியங்களும் பங்குத் தொகைகளும் D. GRANTS IN AID AND CONTRIBUTIONS உள்ளாட்சி நிறுவனங்களுக்கு இழப்பீடுகளும், ஒதுக்கீடுகளும் Compensation and assignment to Panchayat Raj Institutions	18,164,71.62	15,795,85.01	(-) 2,368,86.61
மொத்தம்- D.உதவி மானியங்களும் பங்குத் தொகைகளும் Total - D.GRANTS IN AID AND CONTRIBUTIONS	18,164,71.62	15,795,85.01	(-) 2,368,86.61

உள்ளாட்சி அமைப்புகளுக்கு பகிர்ந்தளிக்கக்கூடிய மாநில அரசின் சொந்த வரி வருவாயின் முக்கிய கூறுகளான மாநில சரக்கு (ம) சேவை வரி, பொது விற்பனை வரி மற்றும் மின்சாரத்தின் மீதான வரிகள் ஆகியன மூலம் கிடைக்கக்கூடிய வருவாய் குறைந்ததன் காரணமாகவும் 2020--2021 ஆம் ஆண்டு திருத்த மதிப்பீட்டில் கணக்கிடப்பட்டதை விட உள்ளாட்சி அமைப்புகளுக்கான நிதிப் பகிர்வு குறைந்ததுள்ளது.

Consequent to reduction in the receipts under important components of sharable State's Own Taxes, such as state goods and service tax General Sales Tax and taxes and duties on Electricity. The amount devolved to the local bodies has been lesser than Revised Estimates 2020-2021.

11. "மூலதனக் கணக்கு" என்பதன் கீழ் காணப்படும் முக்கியமான வேறுபாடுகள் குறித்த விவரங்கள் கீழே கொடுக்கப்பட்டுள்ளன:

The important variations under "Capital Account" are indicated below:-

இனங்கள் Items	2020-2021 திருத்த மதிப்பீடு Revised Estimate	2020-2021 கணக்குகள் Accounts
(1)	(2)	(3)
	[₹ இலட்சத்தில்] [₹ in Lakhs]	
1 காவல் துறை குறித்த மூலதனச் செலவு Capital Outlay on Police	282,30.76	253,33.01
2 பொதுப் பணிகள் குறித்த மூலதனச் செலவு Capital Outlay on Public Works	725,91.53	616,39.48
3 கல்வி, போட்டி விளையாட்டுகள் கலை பண்பாடு குறித்த மூலதனச் செலவு Capital Outlay on Education ,Sports, Art and Culture	631,19.27	578,27.76
4 மருத்துவம் பொதுச்சுகாதாரம் குறித்த மூலதனச் செலவு Capital Outlay on Medical and Public Health	2,587,53.29	2,293,87.48
5 குடிநீர் வழங்கல் துப்புரவு குறித்த மூலதனச் செலவு Capital Outlay on Water Supply and Sanitation	1,943,09.26	2,624,83.19
6 வீட்டு வசதி குறித்த மூலதனச் செலவு Capital Outlay on Housing	202,19.73	137,32.62
7 நகர்ப் பகுதி வளர்ச்சி குறித்த மூலதனச் செலவு Capital Outlay on Urban Development	5,456,75.04	4,456,48.87
8 செய்தி-விளம்பரம் குறித்த மூலதனச் செலவு Capital Outlay on Information and Publicity	42,10.55	36,73.35
9 ஆதி திராவிடர்,பழங்குடியினர், ஏனைய பிற்படுத்தப்பட்ட வகுப்பினர் நலன் குறித்த மூலதனச் செலவு Capital Outlay on Public Works, Welfare of Scheduled Castes, Scheduled Tribes and Other Backward Classes	426,34.82	342,62.50
10 ஏனைய சமூகப்பணிகள் குறித்த மூலதனச் செலவு Capital Outlay on Other Social Services	71,81.77	59,49.58
11 மண்வள, நீர்வளப் பாதுகாப்பு குறித்த மூலதனச் செலவு Capital Outlay on Soil and Water Conservation	33,90.30	23,35.26
12 கால்நடை வளர்ப்பு குறித்த மூலதனச் செலவு Capital Outlay on Animal Husbandry	427,85.39	227,03.94
13 மீனளம் குறித்த மூலதனச் செலவு Capital Outlay on Fisheries	478,26.15	320,77.55
14 காடுவளர்ப்பு, வனவிலங்குகள் குறித்த மூலதனச் செலவு Capital Outlay on Forestry and wildlife	110,60.03	88,24.51
15 கூட்டுறவு குறித்த மூலதனச் செலவு Capital Outlay on Co-Operation	29,77.53	16,13.02
16 ஏனைய ஊரக வளர்ச்சித் திட்டங்கள் குறித்த மூலதனச் செலவு Capital Outlay on Other Rural Development Programme	1,575,05.31	1,319,31.78

11. "மூலதனக் கணக்கு" என்பதன் கீழ் காணப்படும் முக்கியமான வேறுபாடுகள் குறித்த விவரங்கள் கீழே கொடுக்கப்பட்டுள்ளன:

The important variations under "Capital Account" are indicated below:-

இனங்கள் Items	2020-2021 திருத்த மதிப்பீடு Revised Estimate	2020-2021 கணக்குகள் Accounts
(1)	(2)	(3)
	[₹ இலட்சத்தில்] [₹ in Lakhs]	
17 மலைப்பகுதிகள் குறித்த மூலதனச் செலவு Capital Outlay on Hill Areas	74,25.03	74,00.04
18 பெரிய பாசனத் திட்டங்கள் குறித்த மூலதனச் செலவு Capital Outlay on Major Irrigation	4,803,48.28	3,405,41.79
19 நடுத்தரப் பாசனத் திட்டங்கள் குறித்த மூலதனச் செலவு Capital Outlay on Medium Irrigation	753,61.06	227,19.42
20 சிறு பாசனத் திட்டங்கள் குறித்த மூலதனச் செலவு Capital Outlay on Minor Irrigation	832,13.23	728,21.97
21 வெள்ளக் கட்டுப்பாட்டுத் திட்டம் குறித்த மூலதனச் செலவு Capital Outlay on Flood Control Projects	92,42.40	62,20.05
22 எரிசக்தி திட்டங்கள் குறித்த மூலதனச் செலவு Capital Outlay on Power Projects	466,21.12	...
23 சாலைகள் பாலங்கள் குறித்த மூலதனச் செலவு Capital Outlay on Roads and Bridges	13,392,35.56	12,748,23.35
24 சாலைப் போக்குவரத்து குறித்த மூலதனச் செலவு Capital Outlay on Road Transport	192,00.04	404,27.23
25 ஏனைய பணிகள் குறித்த மூலதனச் செலவு Capital Outlay on Other Services	2,103,24.57	2,023,86.95
மொத்தம் - மூலதனச் செலவு Total-Capital Expenditure	37,734,42.02	33,067,64.70

மூலதன பணிப் பணிகள் பரவலாகவும் செறிவாகவும் அமலாக்கம் செய்யப்பட்டதால் குடிநீர் வழங்கல், துப்புரவு மற்றும் சாலைப் போக்குவரத்து ஆகியவற்றில் செலவுகள் 2020-2021 இல் அதிகரித்துள்ள போதிலும், மருத்துவம் மற்றும் சுகாதாரம், நகர்ப்பகுதி வளர்ச்சி, ஆதிதிராவிடர் பழங்குடியினர், மிகவும் பிற்படுத்தப்பட்ட வகுப்பினர் நலன், கால்நடை வளர்ப்பு, ஏனைய ஊரக வளர்ச்சித் திட்டங்கள், பெரிய மற்றும் நடுத்தர பாசனம், எரிசக்தித் திட்டங்கள் மற்றும் சாலைப்பாலங்கள் குறித்த மூலதனச் செலவுகளின் பகுதி. பணிகளின் முன்னேற்ற நிலையை கருதி அடுத்த ஆண்டிற்கு எடுத்துச் செல்லப்பட்டதால் மூலதனச் செலவுகள் 2020-2021 திருத்த மதிப்பீடுகளைக் காட்டிலும் கணக்குகளில் குறைந்துள்ளது.

Though there is increase in expenditure due to intensive implementation of schemes under Water Supply, Sanitation and Road Transportation the actual expenditure in 2020-2021 is lesser than the Revised Estimates 2020-2021 due to part of expenditure towards works under Medical and Public Health, Urban Development, Welfare of Scheduled Castes, Scheduled Tribes and Other Backwards Classes, Animal Husbandry, Other Rural Programme, Major and Medium Irrigation, Power Projects and Roads & Bridges.

12. "பொதுக்கடன், கடன்களும், முன்பணங்களும் மற்றும் பொதுக்கணக்கு" தொடர்பான பல்வேறு பற்று-வரவுகளின்கீழ் காணப்படும் வேறுபாடுகள் குறித்த விவரங்கள் கீழே கொடுக்கப்பட்டுள்ளன:-

The variations under various categories of transactions relating to "Public Debt, Loans and Advances and Public Account" are shown in the statement below:-

இனங்கள் Items	2020-2021 திருத்த மதிப்பீடு Revised Estimate	2020-2021 கணக்குகள் Accounts
(1)	(2)	(3)
	[₹ இலட்சத்தில்] [₹ in Lakhs]	
1 உள்நாட்டுக் கடன்கள் (வரவுகள்) Internal Debt (Receipts)	96,790,00.00	91,997,03.34
2 உள்நாட்டுக் கடன்களைத் திருப்பிக் கொடுத்தல் Repayment of Internal Debt	14,874,57.05	14,873,84.10
3 மத்திய அரசிடமிருந்து பெறும் கடன்கள் Loans from Central Government	12,061,22.99	10,869,94.04
4 மத்திய அரசிடமிருந்து பெறும் கடன்களைத் திருப்பிக் கொடுத்தல் Repayment of Loans from Central Government	1,478,71.00	1,354,73.20
5 கடன்களும் முன்பணங்களும் குறித்த நிகரச் செலவு Net Expenditure on Loans and Advances	769,86.20	(-) 1,410,41.82
6 பொதுக்கணக்கின்கீழ் நிகர வரவுகள் Net Receipts under Public Account	11,125,35.12	5,954,13.97

அரசு எடுத்த பல்வேறு நடவடிக்கைகளின் காரணமாக 2020-21 ஆம் ஆண்டு கணக்குகளின்படியான நிதிப்பற்றாக்குறை 2020-21 ஆம் ஆண்டு திருத்த மதிப்பீடுகளைக் காட்டிலும் குறைந்துள்ளதாலும், பொதுக் கணக்கில் உள்ள மிகுதிகளை திறன்பட கையாண்டதாலும் அரசு திரட்ட சூடிய கடனானது கணிசமாக கட்டுப்படுத்தப்பட்டது.

As the fiscal deficit in accounts 2020-21 has been reduced over Revised Estimates 2020-21 based on the various measures taken by the Government and prudentially utilising the surplus fund under Public Account, the net borrowing has been contained considerably.

13. நிதிக் கணக்குகளின்படியான நிதிநிலையைக் கீழே உள்ள விவர அறிக்கை சுருக்கமாகக் காட்டுகிறது.

The Statement below shows the summary of the Financial Position as emerging from the Finance Accounts

இனங்கள் Items	2020-2021 திருத்த மதிப்பீடு Revised Estimate	2020-2021 கணக்குகள் Accounts
(1)	(2)	(3)
<p>I வரவுகள் RECEIPTS</p> <p>தொடக்க இருப்பு Opening Balance</p> <p>வருவாய்க் கணக்கில் உபரி Revenue Surplus</p> <p>மூலதன வரவு Capital Receipt</p> <p>மத்திய அரசிடமிருந்து பெறும் கடன்கள் Loans from Central Government</p> <p>வெளிச்சந்தைக் கடன்கள், நிதிநிறுவனங்கள்/ வங்கிகளிடமிருந்து கடன்கள், தேசிய சிறுசேமிப்பு நிதியத்திலிருந்து கடன்கள் மற்றும் இந்திய ரிசர்வ் வங்கியிடமிருந்து வழிவகை முன்பணம்/ மிகைப்பற்று Open Market Loans, Loans from Financial Institutions / Banks, Loans from NSSF and Ways and Means Advances / Overdraft from RBI</p> <p>பொதுக்கணக்கு (நிகரம்) Public Account (Net)</p> <p>எதிர்பாராச் செலவு நிதி (நிகரம்) Contingency Fund (Net)</p>	<p>[₹ இலட்சத்தில்] [₹ in Lakhs]</p> <p>940,13.00</p> <p>...</p> <p>...</p> <p>12,061,22.99</p> <p>96,790,00.00</p> <p>11,125,35.12</p> <p>...</p>	<p>940,13.00</p> <p>...</p> <p>...</p> <p>10,869,94.04</p> <p>91,997,03.34</p> <p>5,954,13.97</p> <p>...</p>
மொத்தம்- I Total - I	120,916,71.11	109,761,24.35
<p>II - செலவுகள் DISBURSEMENTS</p> <p>வருவாய்க் கணக்கில் பற்றாக்குறை Revenue Deficit</p> <p>மூலதனச் செலவு Capital Expenditure</p> <p>மத்திய அரசிடமிருந்து பெற்றக்கடனைத் திருப்பிச் செலுத்துதல் Repayment of Central Government Loans</p>	<p>65,994,06.48</p> <p>37,734,42.02</p> <p>1,478,71.00</p>	<p>62,325,88.34</p> <p>33,067,64.70</p> <p>1,354,73.20</p>

13. நிதிக் கணக்குகளின்படியான நிதிநிலையைக் கீழே உள்ள விவர அறிக்கை சுருக்கமாகக் காட்டுகிறது.

The Statement below shows the summary of the Financial Position as emerging from the Finance Accounts

<p style="text-align: center;">இணைகள் Items</p>	<p style="text-align: center;">2020-2021 திருத்த மதிப்பீடு Revised Estimate</p>	<p style="text-align: center;">2020-2021 கணக்குகள் Accounts</p>
<p style="text-align: center;">(1)</p>	<p style="text-align: center;">(2)</p>	<p style="text-align: center;">(3)</p>
<p>வெளிச்சந்தைக் கடன்கள், நிதிநிறுவனங்கள் / வங்கிகளிடமிருந்து கடன்கள், தேசிய சிறுசேமிப்பு நிதியத்திலிருந்து கடன்கள் மற்றும் இந்திய ரிசர்வ் வங்கியிடமிருந்து வழிவகை முன்பணம்/ மிகைப்பற்று Open Market Loans, Loans from Financial Institutions/Banks, Loans from NSSF and Ways and Means Advances /Overdraft from RBI எதிர்பாராச் செலவு நிதிக்கு மாற்றம் Transfer to Contingency Fund கடன்களும் முன்பணங்களும் (நிகரம்) Loans and Advances (Net) இறுதி இருப்பு Closing Balance</p>	<p style="text-align: center;">[₹ இலட்சத்தில்] [₹ in Lakhs]</p> <p style="text-align: center;">14,874,57.05</p> <p style="text-align: center;">...</p> <p style="text-align: center;">769,86.20</p> <p style="text-align: center;">65,08.36</p>	<p style="text-align: center;">14,873,84.10</p> <p style="text-align: center;">...</p> <p style="text-align: center;">(-) 1,410,41.82</p> <p style="text-align: center;">(-) 450,44.00</p>
<p style="text-align: right;">மொத்தம்-II Total - II</p>	<p style="text-align: center;">120,916,71.11</p>	<p style="text-align: center;">109,761,24.35</p>

பிரிவு - III
2021-2022 திருத்த மதிப்பீடும் 2022-2023 வரவு செலவுத் திட்ட மதிப்பீடும்
SECTION -III
REVISED ESTIMATE 2021-2022 AND BUDGET ESTIMATE 2022-2023

இனங்கள் Items	2020-2021 கணக்குகள் Accounts	2021-2022 வரவு-செலவுத் திட்ட மதிப்பீடு Budget Estimate	2021-2022 திருத்த மதிப்பீடு Revised Estimate	2022-2023 வரவு-செலவுத் திட்ட மதிப்பீடு Budget Estimate
(1)	(2)	(3)	(4)	(5)
	[₹ இலட்சத்தில்]		[₹ in Lakhs]	
வருவாய்க் கணக்கில் வரவு REVENUE RECEIPTS				
மத்திய வரி வசூலில் பங்கு Share of Central Taxes	24,924,51.74	27,148,31.00	33,580,22.00	33,311,14.00
மாநில வரிகள் State Taxes	106,152,94.82	126,644,14.57	121,857,54.67	142,799,92.58
வரி அல்லாத ஏனைய வருவாய் Non-Tax Revenue	10,421,85.32	14,139,01.29	11,830,93.08	15,537,24.20
மத்திய அரசிடமிருந்து பெறும் உதவி மானியங்கள் Grants-in-Aid from Government of India	32,576,97.73	34,564,41.82	36,609,47.42	39,758,97.19
மொத்தம் Total	174,076,29.61	202,495,88.68	203,878,17.17	231,407,27.97
வருவாய்க் கணக்கில் செலவு EXPENDITURE ON REVENUE ACCOUNT				
பொதுவாணப் பணிகள் General Services
வரி விதிப்புப் பணிகள் Fiscal Services	1,426,60.37	1,518,40.53	1,602,39.50	1,768,98.78
கடன் பணிகள் Debt Services	37,041,76.82	44,700,01.31	42,082,74.08	50,611,92.09
ஏனைய பொதுவாண பணிகள் Other General Services	40,524,54.46	43,918,53.34	42,309,91.50	56,733,83.86
சமூகப் பணிகள் Social Services	89,804,85.16	94,389,94.29	94,380,83.09	93,547,20.09
பொருளாதாரப் பணிகள் Economic Services	51,808,56.13	60,381,08.28	60,608,89.60	62,556,10.89
உதவி மானியங்களும் பங்குத் தொகைகளும் Grants -in-Aid and Contributions	15,795,85.01	16,280,59.22	18,166,18.75	18,970,39.56
மொத்தம் Total	236,402,17.95	261,188,56.97	259,150,96.52	284,188,45.27
வருவாய்க் கணக்கில் பற்றாக்குறை (-) அல்லது உபரி (+)மொத்தம் Revenue Deficit (-) or Surplus (+)	(-) 62,325,88.34	(-) 58,692,68.29	(-) 55,272,79.35	(-) 52,781,17.30

2. மத்திய வரி வருவாய் பங்கு குறித்த விவரங்கள் கீழே கொடுக்கப்பட்டுள்ளன:-

Details pertaining to the Share of Central Taxes are given below:-

இனங்கள் Items	2020-2021 கணக்குகள் Accounts	2021-2022 வரவு-செலவுத் திட்ட மதிப்பீடு Budget Estimate	2021-2022 திருத்த மதிப்பீடு Revised Estimate	2022-2023 வரவு-செலவுத் திட்ட மதிப்பீடு Budget Estimate
(1)	(2)	(3)	(4)	(5)
	[₹ இலட்சத்தில்]		[₹ in Lakhs]	
மத்திய வரி வருவாயின் பங்கு SHARE OF CENTRAL TAXES				
மத்திய சரக்குகள் மற்றும் சேவைகள் வரி Central Goods and Services Tax (CGST)	7,406,64.00	8,771,80.00	9,542,43.00	10,937,76.00
வருவாய் மற்றும் செலவினம் மீது ஏனைய வரிகள் Other Taxes on Income and Expenditure	8.00	...
கூட்டுநிறுவன வரி Corporation Tax	7,520,26.44	7,898,73.00	9,417,17.00	10,401,00.00
கூட்டுநிறுவன வரி நீங்கலாக ஏனைய வருமானம் மீதான வரிகள் Taxes on Income other than Corporation Tax	7,709,82.30	8,026,60.00	9,347,65.00	10,045,17.00
செல்வத்தின் மீதான வரிகள் Taxes on Wealth	...	(-) 34.00	2,74.00	(-) 37.00
சுங்க வரிகள் Customs	1,324,08.00	1,640,41.00	3,047,97.00	1,444,26.00
மத்திய ஆயத்தீர்வைகள் Union Excise	837,75.00	794,39.00	1,701,42.00	449,87.00
சேவை வரி Service Tax	108,04.00	16,72.00	525,58.00	33,45.00
பண்டங்கள், பணிகள் மீது ஏனைய வரிகளும் தீர்வைகளும் Other Taxes and Duties on Commodities and Services	17,92.00	...	(-) 4,82.00	...
மொத்தம் Total	24,924,51.74	27,148,31.00	33,580,22.00	33,311,14.00

3. மத்திய அரசிடமிருந்து பெறப்படும் உதவி மானியத் தொகைகள் பற்றிய தனித்தனி விவரங்கள் கீழே கொடுக்கப்பட்டுள்ளன:-

The Statement below gives the break-up details of the Grants-in-Aid from the Government of India:-

இனங்கள் Items	2020-2021 கணக்குகள் Accounts	2021-2022 வரவு-செலவுத் திட்ட மதிப்பீடு Budget Estimate	2021-2022 திருத்த மதிப்பீடு Revised Estimate	2022-2023 வரவு-செலவுத் திட்ட மதிப்பீடு Budget Estimate
(1)	(2)	(3)	(4)	(5)
	[₹ இலட்சத்தில்]		[₹ in Lakhs]	
மத்திய அரசிடமிருந்து பெறும் உதவி மானியங்கள் GRANTS-IN-AID-FROM GOVERNMENT OF INDIA				
திட்டப் பணிகளுக்கான மானியங்கள் Grants for Plan Schemes				
மாநில அரசுத் திட்டங்கள் State Plan Schemes
மத்திய அரசுத் திட்டப் பணிகள் (மத்திய அரசும் மாநில அரசும் செலவுப் பொறுப்பேற்கும் திட்டங்கள்) Central Plan Schemes (Shared Schemes)
மத்திய அரசு பொறுப்பேற்கும் திட்டங்கள் Centrally -Sponsored Schemes
ஏனைய மானியங்கள் Other Grants
நிதிக்குழுவின் மானியங்கள் Finance Commission Grants	8,643,46.26	8,009,00.02	9,754,40.82	5,998,00.03
மத்திய அரசு பொறுப்பேற்கும் திட்டங்கள் Centrally Sponsored Schemes	12,483,67.85	18,040,93.66	19,243,03.00	21,325,30.68
மாநிலத்திற்கான ஏனைய மாற்றுக்கள் / மானியங்கள் Other Transfer / Grants to States	11,449,83.62	8,514,48.14	7,612,03.60	12,435,66.48
மொத்தம் Total	32,576,97.73	34,564,41.82	36,609,47.42	39,758,97.19

4. மாநில வரிகள் குறித்த நிலையைக் கீழே உள்ள விவர அறிக்கை காட்டுகிறது:-

The Statement below gives the position relating to State Taxes:

இனங்கள் Items	2020-2021 கணக்குகள் Accounts	2021-2022 வரவு-செலவுத் திட்ட மதிப்பீடு Budget Estimate	2021-2022 திருத்த மதிப்பீடு Revised Estimate	2022-2023 வரவு-செலவுத் திட்ட மதிப்பீடு Budget Estimate
(1)	(2)	(3)	(4)	(5)
	[₹ இலட்சத்தில்]		[₹ in Lakhs]	
மாநில வரிகள் STATE TAXES				
1 மாநில சரக்குகள் மற்றும் சேவைகள் வரி State Goods and Services Tax (SGST)	37,942,09.93	42,300,19.35	43,022,88.00	49,565,13.21
2 ஒருங்கிணைந்த சரக்குகள் மற்றும் சேவைகள் வரி Integrated Goods and Services Tax (IGST)
3 வேளாண்மை வருவாய் மீது வரிகள் Taxes on Agricultural Income	3.36	15.17	15.75	15.75
4 நில வருவாய் Land Revenue	211,19.28	559,74.45	296,71.16	325,98.45
5 முத்திரைத் தாள் -பத்திரப் பதிவுக் கட்டணங்கள் Stamps and Registration Fees	11,675,03.81	13,252,66.63	14,325,19.18	16,322,73.00
6 வேளாண்மை நிலம் நீங்கலாக ஏனைய அசையாச் சொத்துமீது வரிகள் Taxes on Immovable Property other than Agricultural Land	8,15.84	13,65.00	13,00.00	13,65.00
7 மாநில ஆயத் தீர்வைகள் State Excise Duties	7,821,65.66	8,769,82.56	8,167,28.30	10,589,11.50
8 மத்திய விற்பனை வரி Central Sales Tax	408,47.70	529,51.24	548,64.93	570,47.91
9 பொது விற்பனை வரி General Sales Tax	43,080,82.93	53,268,48.59	48,272,97.91	56,632,88.88
10 வண்டிகள் மீது வரிகள் Taxes on Vehicles	4,561,17.15	6,581,74.75	5,635,02.84	7,149,25.00
11 சரக்குகள், பயணிகள் மீது வரிகள் Taxes on Goods and Passengers	2,06.52	11,02.58	15,67.50	16,45.87
12 மின்சாரத்தின் மீது வரிகளும் தீர்வைகளும் Taxes and Duties on Electricity	482,47.03	1,354,89.07	1,579,04.33	1,633,11.60
13 கேளிக்கை வரி Entertainment Tax	(-) 41,01.83	20.99	(-) 19,90.99	(-) 19,90.72
14 குதிரைப் பந்தய வரி Betting Tax	0.08	10.10	2.15	2.15
15 கரும்புத் தீர்வை மூலம் வரவுகள் Receipts under Sugarcane Cess	63.17	1,81.09	68.61	69.98
16 ஆடம்பரப் பொருள்மீது வரி Luxury Tax	14.19	13.00	15.00	15.00
மொத்தம் Total	106,152,94.82	126,644,14.57	121,857,54.67	142,799,92.58

5. வரி அல்லாத ஏனைய வருவாய் குறித்த விவரங்கள் கீழே கொடுக்கப்பட்டுள்ளன:-

The Details of Non-Tax Revenue are given below:-

இனங்கள் Items	2020-2021 கணக்குகள் Accounts	2021-2022 வரவு-செலவுத் திட்ட மதிப்பீடு Budget Estimate	2021-2022 திருத்த மதிப்பீடு Revised Estimate	2022-2023 வரவு-செலவுத் திட்ட மதிப்பீடு Budget Estimate
(1)	(2)	(3)	(4)	(5)
	[₹ இலட்சத்தில்]		[₹ in Lakhs]	
வரி அல்லாத வருவாய் NON-TAX REVENUE				
வரி விதிப்புப் பணிகள் FISCAL SERVICES				
1 வரி விதிப்புப் பணிகள் Fiscal Services	0.08	0.79	0.43	0.45
2 வட்டி வரவுகளும் -ஆதாயப் பங்குதொகைகளும், ஆதாயங்களும் Interest Receipts, Dividends and Profits	3,729,43.63	5,534,80.63	5,116,53.64	6,728,81.37
I. பொதுவான பணிகள் I. GENERAL SERVICES				
3 காவல் Police	321,49.51	310,56.59	313,98.46	249,73.47
4 சிறைச் சாலைகள் Jails	8,80.26	9,08.05	7,58.35	10,03.63
5 பொதுப் பணிகள் Public Works	17,57.18	47,17.14	20,15.40	20,98.75
6 ஏனைய நிர்வாகப் பணிகள் Other Administrative Services	151,05.61	468,24.60	241,61.68	306,33.01
7 ஓய்வூதியங்களும் ஏனைய ஓய்வுகால நன்மைகளும் Pension and Other Retirement Benefits	36,98.89	35,63.31	39,02.30	39,62.16
8 பல்வகைப் பொதுவான பணிகள், முதலியன Miscellaneous General services, etc.	694,80.09	836,37.16	1,044,45.74	1,091,88.31
மொத்தம்- I. பொதுவான பணிகள் Total - I. General Services	1,230,71.54	1,707,06.85	1,666,81.93	1,718,59.33
II. சமூகப் பணிகள் II. SOCIAL SERVICES				
9 கல்வி, போட்டி விளையாட்டுக்கள், கலையும் பண்பாடும் Education, Sports, Arts and Culture	1,649,63.17	1,179,58.13	715,34.71	1,144,93.18
10 மருத்துவமும் பொதுச் சுகாதாரமும் Medical and Public Health	819,26.36	1,117,53.60	1,067,59.75	1,396,62.87
11 குடிநீர் வழங்கலும் துப்புரவும் Water Supply and Sanitation	25.12	36.00	40.60	42.09
12 வீட்டு வசதி Housing	205,35.12	226,33.89	237,81.45	242,57.26
13 தொழிலாளர் நலனும் வேலை வாய்ப்பும் Labour and Employment	156,91.36	177,72.24	185,89.29	186,29.97
14 சமூகப் பாதுகாப்பும் நலனும் Social Security and Welfare	91,43.48	98,25.77	112,82.85	113,41.41

5. வரி அல்லாத ஏனைய வருவாய் குறித்த விவரங்கள் கீழே கொடுக்கப்பட்டுள்ளன:-

The Details of Non-Tax Revenue are given below:-

இனங்கள் Items	2020-2021 கணக்குகள் Accounts	2021-2022 வரவு-செலவுத் திட்ட மதிப்பீடு Budget Estimate	2021-2022 திருத்த மதிப்பீடு Revised Estimate	2022-2023 வரவு-செலவுத் திட்ட மதிப்பீடு Budget Estimate
(1)	(2)	(3)	(4)	(5)
		[₹ இலட்சத்தில்]	[₹ in Lakhs]	
15 ஏனைய இனங்கள் Other Items	1,069,42.30	1,200,56.87	870,72.97	1,174,89.73
மொத்தம்- சமூகப் பணிகள் Total - II. SOCIAL SERVICES	3,992,26.91	4,000,36.50	3,190,61.62	4,259,16.51
III. பொருளாதாரப் பணிகள் III. ECONOMIC SERVICES				
16 பயிர் வளர்ப்பு Crop Husbandry	75,42.27	238,61.69	105,24.35	121,44.19
17 கால்நடை வளர்ப்பு Animal Husbandry	13,25.83	15,68.07	15,32.48	16,14.34
18 பால்பண்ணை வளர்ச்சி Dairy Development	8,12.48	2,80.83	8,44.87	9,27.22
19 மீனளம் Fisheries	12,33.99	7,55.66	12,97.05	13,33.29
20 காடுவளர்ப்பும் வனவிலங்கும் Forestry and Wildlife	94,70.17	24,30.45	54,72.36	58,35.32
21 கூட்டுறவு Co-Operation	31,83.71	29,57.71	31,94.68	31,37.21
22 ஏனைய வேளாண்மைத் திட்டங்கள் Other Agricultural Programmes	24,54.19	71,54.59	86,19.49	86,54.21
23 என்யை உரக வளர்ச்சித் திட்டங்கள் Other Rural Development Programme	75,95.15	94.37	1,33.52	1,33.52
24 பெரிய நடுத்தரப் பாசனத் திட்டங்கள் Major and Medium Irrigation	60,22.98	56,59.01	141,78.65	80,98.17
25 சிறு பாசனம் Minor Irrigation	3,18.76	4,47.84	3,29.85	3,35.43
26 கிராமத் தொழில்களும் சிறுதொழில்களும் Village and Small Industries	11,43.90	17,55.70	19,89.71	19,68.94
27 தொழில்கள் Industries	19.47	34.28	35.50	35.80
28 இரும்பு அல்லாத கனிப்பொருட்களை வெட்டியெடுத்தல் உலோகவியல் தொழில்கள் Non-Ferrous Mining and Metallurgical Industries	765,23.84	2,223,93.02	1,110,44.85	2,118,76.01
29 சாலைகளும் பாலங்களும் Roads and Bridges	181,02.11	103,77.75	172,25.08	185,80.71
30 சுற்றுலா Tourism	16.23	52.00	5,12.35	50.00
31 நுகர்ப் பொருள் வழங்கல் Civil Supplies	9,99.51	1,42.29	1,58.03	1,57.20

5. வரி அல்லாத ஏனைய வருவாய் குறித்த விவரங்கள் கீழே கொடுக்கப்பட்டுள்ளன:-

The Details of Non-Tax Revenue are given below:-

இனங்கள் Items	2020-2021 கணக்குகள் Accounts	2021-2022 வரவு-செலவுத் திட்ட மதிப்பீடு Budget Estimate	2021-2022 திருத்த மதிப்பீடு Revised Estimate	2022-2023 வரவு-செலவுத் திட்ட மதிப்பீடு Budget Estimate
(1)	(2)	(3)	(4)	(5)
	[₹ இலட்சத்தில்]		[₹ in Lakhs]	
32 ஏனைய பொதுவான பொருளாதாரப் பணிகள் முதலியன Other General Economic Services, etc.	101,78.57	97,11.26	86,02.64	81,84.98
மொத்தம்- III. பொருளாதாரப் பணிகள் Total - III. ECONOMIC SERVICES	1,469,43.16	2,896,76.52	1,856,95.46	2,830,66.54
மொத்தம் - வரி அல்லாத வருவாய்கள் TOTAL-- NON TAX REVENUE	10,421,85.32	14,139,01.29	11,830,93.08	15,537,24.20

6. வரி வசூல் குறித்த செலவு விவரங்களைக் கீழே உள்ள விவர அறிக்கை காட்டுகிறது:
The Statement below indicates the break-up of Expenditure on Collection of Taxes :

இனங்கள் Items	2020-2021 கணக்குகள் Accounts	2021-2022 வரவு-செலவுத் திட்ட மதிப்பீடு Budget Estimate	2021-2022 திருத்த மதிப்பீடு Revised Estimate	2022-2023 வரவு-செலவுத் திட்ட மதிப்பீடு Budget Estimate
(1)	(2)	(3)	(4)	(5)
	[₹ இலட்சத்தில்]		[₹ in Lakhs]	
வரி வசூல் குறித்த செலவு EXPENDITURE ON TAX COLLECTIONS				
1 வருமானம், செலவு குறித்த வரிவசூல் Collections of Taxes on Income and Expenditure	4.44	4.61	3.81	...
2 நில வரி Land Revenue	257,90.10	281,67.47	281,50.33	384,87.16
3 முத்திரைத் தாள்களும் பத்திரப்பதிவும் Stamps and Registration	327,21.69	335,44.79	366,97.15	377,37.71
4 மாநில ஆயத் தீர்வைகள் State Excise	118,40.35	157,54.06	184,47.27	193,12.31
5 விற்பனை வரி Sales Tax	463,84.23	465,55.89	463,24.61	490,88.82
6 வண்டிகள் மீது வரிகள் Taxes on Vehicles	225,12.29	241,82.01	264,62.57	283,74.09
7 ஏனைய வரிகள், தீர்வைகள் முதலியவை Other Taxes on Duties, etc.	34,07.27	36,31.70	41,53.76	38,98.69
மொத்தம் Total	1,426,60.37	1,518,40.53	1,602,39.50	1,768,98.78

7. "ஏனைய பொதுவான பணிகள்" என்பதன் கீழ் எதிர்பார்க்கப்படும் செலவு விவரங்கள் கீழே கொடுக்கப்பட்டுள்ளன:

The Details of Expenditure anticipated under "Other General Services" are given below :

இனங்கள் Items	2020-2021 கணக்குகள் Accounts	2021-2022 வரவு-செலவுத் திட்ட மதிப்பீடு Budget Estimate	2021-2022 திருத்த மதிப்பீடு Revised Estimate	2022-2023 வரவு-செலவுத் திட்ட மதிப்பீடு Budget Estimate
(1)	(2)	(3)	(4)	(5)
	[₹ இலட்சத்தில்]		[₹ in Lakhs]	
ஏனைய பொதுவான பணிகள் குறித்த செலவு EXPENDITURE ON OTHER GENERAL SERVICES				
1 கடன் பணிகள் Debt Services	37,041,76.82	44,700,01.31	42,082,74.08	50,611,92.09
2 மாநில சட்டமன்றம் State Legislature	41,56.26	73,50.73	79,38.72	81,82.70
3 அமைச்சரவை Council of Ministers	4,87.56	9,89.66	8,88.51	10,05.64
4 நீதி நிருவாகம் Administration of Justice	1,263,54.34	1,371,13.43	1,406,04.72	1,480,62.57
5 தேர்தல்கள் Elections	358,49.53	898,57.51	977,06.66	204,63.99
6 பொது நிருவாகம் General Administration	2,053,92.89	2,405,75.05	2,289,24.47	2,776,68.04
7 காவல் Police	7,456,51.44	8,319,42.90	8,353,77.02	9,656,59.11
8 சிறைச் சாலைகள் Jails	326,58.74	384,74.61	383,36.48	396,03.99
9 எழுதுபொருள் அச்சு Stationery and Printing	142,40.15	148,21.74	143,76.18	162,09.04
10 பொதுப் பணிகள் Public Works	540,44.80	719,71.34	728,86.05	822,43.54
11 ஓய்வூதியங்களும் ஏனைய ஓய்வூகால நன்மைகளும் Pension and Other Retirement Benefits	27,115,07.12	28,250,59.55	26,409,72.70	39,508,37.06
12 ஏனையவை Others	1,221,11.63	1,336,96.82	1,529,79.99	1,634,48.18
13 மொத்தம்-ஏனைய பொதுவானப் பணிகள் குறித்த செலவு Total -Expenditure on Other General Services	77,566,31.28	88,618,54.65	84,392,65.58	107,345,75.95
மொத்தம்- A. பொதுவான பணிகள் குறித்த செலவு Total - A. Expenditure on General Services	78,992,91.65	90,136,95.18	85,995,05.08	109,114,74.73

**8. "சமூகப் பணிகள்" என்பதற்கீழ் எதிர்பார்க்கப்படும் செலவு விவரங்கள் கீழே
கொடுக்கப்பட்டுள்ளன:**

The Estimates of Expenditure under "Social Services" are given below:

இனங்கள் Items	2020-2021 கணக்குகள் Accounts	2021-2022 வரவு-செலவுத் திட்ட மதிப்பீடு Budget Estimate	2021-2022 திருத்த மதிப்பீடு Revised Estimate	2022-2023 வரவு-செலவுத் திட்ட மதிப்பீடு Budget Estimate
(1)	(2)	(3)	(4)	(5)
	[₹ இலட்சத்தில்]		[₹ in Lakhs]	
B. சமூகப் பணிகள் குறித்த செலவு B. EXPENDITURE ON SOCIAL SERVICE				
1 பொதுக்கல்வி General Education	36,476,57.35	37,610,08.38	36,578,84.04	40,702,06.38
2 தொழில்நுட்பக் கல்வி Technical Education	1,133,30.84	1,347,58.53	1,156,91.14	1,378,97.99
3 மருத்துவமும் பொதுச் சுகாதாரமும் Medical and Public Health	11,184,85.21	12,330,06.80	13,281,96.50	13,710,45.22
4 குடும்ப நலன் Family Welfare	3,681,94.34	3,487,91.47	4,062,46.09	3,056,47.47
5 குடிநீர் வழங்கலும் துப்புரவும் Water Supply and Sanitation	785,24.92	887,19.65	721,71.75	769,88.71
6 வீட்டு வசதி Housing	5,244,71.29	5,560,71.49	5,444,48.58	7,117,16.06
7 நகர்ப் பகுதி வளர்ச்சி Urban Development.	1,245,45.54	1,862,81.21	1,659,29.95	3,139,78.61
8 ஆதி திராவிடர், பழங்குடியினர், ஏனைய பிற்படுத்தப்பட்டவகுப்பினர் நலன் Welfare of Scheduled Caste, Scheduled Tribes and Other Backward Classes	4,231,33.07	4,826,91.84	4,421,24.13	5,090,89.75
9 தொழிலாளர் நலனும் வேலைவாய்ப்பும் Labour and Employment	659,98.81	1,026,20.98	774,38.09	992,55.03
10 சமூகப் பாதுகாப்பும் நலனும் Social Security and Welfare	9,100,81.84	11,270,25.24	11,590,09.62	12,046,59.83
11 சத்துணவு Nutrition	3,329,24.67	4,215,94.97	3,977,67.22	4,377,37.94
12 இயற்கைச் சீற்றங்கள் குறித்த துயர் தணிப்பு Relief on account of Natural Calamities	12,021,69.58	8,931,42.58	9,697,69.71	1.86
13 ஏனையவை Others	709,67.70	1,032,81.15	1,014,06.27	1,164,95.24
மொத்தம்-B. சமூகப் பணிகள் குறித்த செலவு Total - B. Expenditure on Social Services	89,804,85.16	94,389,94.29	94,380,83.09	93,547,20.09

9. "பொருளாதாரப் பணிகள்" என்பதன் கீழ் செலவு விவரங்கள் கீழே கொடுக்கப்பட்டுள்ளன:
The Estimates of Expenditure under "Economic Services " are given below:

இனங்கள் Items	2020-2021 கணக்குகள் Accounts	2021-2022 வரவு-செலவுத் திட்ட மதிப்பீடு Budget Estimate	2021-2022 திருத்த மதிப்பீடு Revised Estimate	2022-2023 வரவு-செலவுத் திட்ட மதிப்பீடு Budget Estimate
(1)	(2)	(3)	(4)	(5)
	[₹ இலட்சத்தில்]		[₹ in Lakhs]	
C. பொருளாதாரப் பணிகள் குறித்த செலவு C. EXPENDITURE ON ECONOMIC SERVICES				
1 பயிர் வளர்ப்பு Crop Husbandry	9,152,46.97	10,968,22.44	10,870,90.49	11,953,95.37
2 மண்வள, நீர்வளப் பாதுகாப்பு Soil and Water Conservation	93,50.89	174,10.29	142,21.46	154,33.28
3 கால்நடை வளர்ப்பு Animal Husbandry	1,100,38.94	770,74.40	810,14.91	807,34.88
4 மீனளம் Fisheries	447,58.44	473,42.35	523,25.07	482,03.67
5 காடுவளர்ப்பும் வனவிலங்கும் Forestry and Wildlife	417,92.82	510,93.27	463,36.96	535,79.73
6 வேளாண்மை ஆராய்ச்சியும் கல்வியும் Agricultural Research and Education	1,108,60.10	1,110,72.50	949,73.34	928,43.83
7 கூட்டுறவு Co-Operation	1,952,58.13	6,319,48.07	6,169,48.13	4,662,28.68
8 ஏனைய வேளாண்மைத் திட்டங்கள் Other Agricultural Programmes	224,32.19	275,61.76	285,17.99	246,83.19
9 உடரக வளர்ச்சித் திறப்புத் திட்டங்கள் Special programmes for Rural Development	642,16.30	746,71.86	836,15.29	946,42.28
10 உடரக வேலைவாப்ப்பு Rural Employment	2,244,25.80	4,691,74.83	5,009,80.22	5,413,66.26
11 ஏனைய உடரக வளர்ச்சித் திட்டங்கள் Other Rural Development Programmes	916,54.28	1,541,82.95	1,283,41.81	1,610,54.35
12 மலைப் பகுதிகள் Hill Areas	4,49.15	5,20.11	4,74.06	5,27.23
13 பெரிய, நடுத்தரப் பாசனம் Major and Medium Irrigation	1,604,34.72	1,636,51.43	1,789,60.02	2,159,02.21
14 சிறு பாசனம் Minor Irrigation	132,17.94	128,45.69	153,98.17	163,02.26
15 பாசனப் பகுதி மேம்பாடு Command Area Development	...	0.03	0.03	...
16 மின் சக்தி Power	16,475,11.19	15,386,40.95	15,140,10.41	16,750,31.74
17 தொழில், கனிமவளம் Industry and Minerals	3,163,51.32	3,806,46.42	3,252,18.13	4,144,06.25
18 சாலைகளும் பாலங்களும் Roads and Bridges	1,238,09.29	1,191,10.61	1,235,09.00	1,340,96.24
19 நுகர்பொருள் வழங்கல் Civil Supplies	9,775,37.18	8,603,78.49	9,675,43.95	7,680,00.25

9. "பொருளாதாரப் பணிகள்" என்பதற்கீழ் செலவு விவரங்கள் கீழே கொடுக்கப்பட்டுள்ளன:
The Estimates of Expenditure under "Economic Services " are given below:

இனங்கள் Items	2020-2021 கணக்குகள் Accounts	2021-2022 வரவு-செலவுத் திட்ட மதிப்பீடு Budget Estimate	2021-2022 திருத்த மதிப்பீடு Revised Estimate	2022-2023 வரவு-செலவுத் திட்ட மதிப்பீடு Budget Estimate
(1)	(2)	(3)	(4)	(5)
	[₹ இலட்சத்தில்]		[₹ in Lakhs]	
20 ஏனையவை Others	1,115,10.48	2,039,59.83	2,014,10.16	2,571,79.19
மொத்தம்- C.பொருளாதாரப் பணிகள் குறித்த செலவு Total - C.Expenditure on Economic Services	51,808,56.13	60,381,08.28	60,608,89.60	62,556,10.89

10. "உதவி மானியங்களும் பங்குத் தொகைகளும் " என்பதன் கீழ் செலவு விவரங்கள் கீழே
கொடுக்கப்பட்டுள்ளன:-

The Details of Expenditure under "Grants in Aid and Contributions " are given below:-

இனங்கள் Items	2020-2021 கணக்குகள் Accounts	2021-2022 வரவு-செலவுத் திட்ட மதிப்பீடு Budget Estimate	2021-2022 திருத்த மதிப்பீடு Revised Estimate	2022-2023 வரவு-செலவுத் திட்ட மதிப்பீடு Budget Estimate
(1)	(2)	(3)	(4)	(5)
	[₹ இலட்சத்தில்]		[₹ in Lakhs]	
D. உதவி மானியங்களும் பங்குத் தொகைகளும் D. GRANTS IN AID AND CONTRIBUTIONS உள்ளாட்சி நிறுவனங்களுக்கு வழங்கப்படும் இழப்பீடுகளும், ஒதுக்கீடுகளும் Compensation and Assignments to Panjchayat Raj Institutions	15,795,85.01	16,280,59.22	18,166,18.75	18,970,39.56
மொத்தம்- D. உதவி மானியங்களும் பங்குத் தொகைகளும் Total - D. GRANTS IN AID AND CONTRIBUTIONS	15,795,85.01	16,280,59.22	18,166,18.75	18,970,39.56

11. "மூலதனக் கணக்கு" என்பதன் கீழ் செலவு விவரங்கள் கீழே கொடுக்கப்பட்டுள்ளன:-
The Details of Expenditure under "Capital Account " are given below:-

இனங்கள் Items	2020-2021 கணக்குகள் Accounts	2021-2022 வரவு-செலவுத் திட்ட மதிப்பீடு Budget Estimate	2021-2022 திருத்த மதிப்பீடு Revised Estimate	2022-2023 வரவு-செலவுத் திட்ட மதிப்பீடு Budget Estimate
(1)	(2)	(3)	(4)	(5)
	[₹ இலட்சத்தில்]		[₹ in Lakhs]	
பொதுவான பணிகளின் மூலதனக் கணக்கு A. CAPITAL ACCOUNT OF GENERAL SERVICES				
1 காவல் துறை குறித்த மூலதனச் செலவு Capital Outlay on Police	253,33.01	281,50.05	139,04.85	200,00.05
2 எழுதுபொருள் அச்சிடுதல் குறித்த மூலதனச் செலவு Capital Outlay on Stationery and Printing	54.07	0.05	5,29.75	94.04
3 பொதுப்பணிகள் குறித்த மூலதனச் செலவு Capital Outlay on Public Works	616,39.48	1,122,02.69	789,30.12	761,84.35
4 எணைய நிருவாகப் பணிகள் குறித்த மூலதனச் செலவு Capital Outlay on Other Administrative Services	66,31.07	558,10.17	284,89.09	640,37.20
மொத்தம்- A. பொதுவான பணிகளின் மூலதனக் கணக்கு Total - A. CAPITAL ACCOUNT OF GENERAL SERVICES	936,57.63	1,961,62.96	1,218,53.81	1,603,15.64
B. சமூகப் பணிகள் குறித்த மூலதனக் கணக்கு B. CAPITAL ACCOUNT OF SOCIAL SERVICES				
5 கல்வி போட்டி விளையாட்டுகள் , கலை பண்பாடு குறித்த மூலதனச் செலவு Capital Outlay on Education,Sports ,Arts and Culture	578,27.76	771,96.28	603,56.64	1,088,38.52
6 மருத்துவம் பொதுச்சுகாதாரம் குறித்த மூலதனச் செலவு Capital Outlay on Medical and Public Health	2,293,87.48	2,706,58.73	2,464,98.32	917,17.34
7 குடும்பநலன் குறித்த மூலதனச் செலவு Capital Outlay on Family Welfare	233,56.55	107,02.44	270,46.56	49,04.18
8 குடிநீர் வழங்கல் , துப்புரவு குறித்த மூலதனச் செலவு Capital Outlay on Water supply and Sanitation	2,624,83.19	3,556,42.90	4,101,32.53	4,993,74.66
9 வீட்டுவசதி குறித்த மூலதனச் செலவு Capital Outlay on Housing	137,32.62	158,58.14	85,60.26	101,09.06
10 நகர்ப்பகுதி வளர்ச்சி குறித்த மூலதனச் செலவு Capital Outlay on Urban Development	4,456,48.87	6,939,88.06	7,796,19.15	7,256,19.10
11 செய்தி-விளம்பரம் குறித்த மூலதனச் செலவு Capital Outlay on Information and Publicity	36,73.35	2,51.21	19,23.90	6,40.59
12 ஒளிபரப்புப் பணிகள் குறித்த மூலதனச் செலவு Capital Outlay on Broadcasting

11. "மூலதனக் கணக்கு" என்பதன் கீழ் செலவு விவரங்கள் கீழே கொடுக்கப்பட்டுள்ளன:-
The Details of Expenditure under "Capital Account " are given below:-

இனங்கள் Items	2020-2021 கணக்குகள் Accounts	2021-2022 வரவு-செலவுத் திட்ட மதிப்பீடு Budget Estimate	2021-2022 திருத்த மதிப்பீடு Revised Estimate	2022-2023 வரவு-செலவுத் திட்ட மதிப்பீடு Budget Estimate
(1)	(2)	(3)	(4)	(5)
	[₹ இலட்சத்தில்]		[₹ in Lakhs]	
13 ஆதிதிராவிடர் ,பழங்குடியினர், ஏனைய பிற்படுத்தப்பட்ட வகுப்பினர் நலன் குறித்த மூலதனச்செலவு Capital Outlay on Welfare of Scheduled Castes, Scheduled Tribes and Other Backward Classes	342,62.50	498,32.35	472,79.41	468,25.89
14 சமூகப் பாதுகாப்பு நலன் குறித்த மூலதனச்செலவு Capital Outlay on Social Security and Welfare	20,58.15	60,90.64	65,36.71	201,54.82
15 சத்துணவு குறித்த மூலதனச்செலவு Capital Outlay on Nutrition	47,36.48	48,48.02	117,48.26	48,48.02
16 ஏனைய சமூகப் பணிகள் குறித்த மூலதனச்செலவு Capital Outlay on Other Social Services	59,49.58	64,47.63	62,01.36	657,70.39
மொத்தம்- B. சமூகப் பணிகள் குறித்த மூலதனக் கணக்கு Total - B. CAPITAL ACCOUNT OF SOCIAL SERVICES	10,831,16.53	14,915,16.40	16,059,03.10	15,788,02.57
C. பொருளாதாரப் பணிகள் குறித்த மூலதனக் கணக்கு C. CAPITAL ACCOUNT OF ECONOMIC SERVICES				
17 பயிர் வளர்ப்பு குறித்த மூலதனச்செலவு Capital Outlay on Crop Husbandry	90,20.08	221,17.08	142,84.17	165,94.74
18 மண்வள, நீர்வளப் பாதுகாப்பு குறித்த மூலதனச்செலவு Capital Outlay on Soil and Water Conservation	23,35.26	26,61.01	23,15.21	24,49.80
19 கால்நடை வளர்ப்பு குறித்த மூலதனச்செலவு Capital Outlay on Animal Husbandry	227,03.94	483,33.63	328,96.84	132,74.99
20 மீனளம் குறித்த மூலதனச்செலவு Capital Outlay on Fisheries	320,77.55	580,97.27	532,93.09	606,30.03
21 காடுவளர்ப்பு, வனவிலங்குகள் குறித்த மூலதனச்செலவு Capital Outlay on Forestry and Wildlife	88,24.51	66,70.10	68,74.22	172,10.17
22 வேளாண்மை ஆராய்ச்சி கல்வி குறித்த மூலதனச்செலவு Capital Outlay on Agricultural Research and Education	5,72.42	3,90.00	3,52.67	0.01
23 கூட்டுறவு குறித்த மூலதனச்செலவு Capital Outlay on Co-Operation	16,13.02	11,58.57	23,26.92	0.07
24 ஏனைய ஊரக வளர்ச்சி திட்டங்கள் குறித்த மூலதனச்செலவு Capital Outlay on Other Rural Development Programmes	1,319,31.78	1,984,32.52	1,746,52.04	1,591,52.51
25 மலைப் பகுதிகள் குறித்த மூலதனச்செலவு Capital Outlay on Hill Areas	74,00.04	74,25.03	74,25.02	74,25.01

11. "மூலதனக் கணக்கு" என்பதன் கீழ் செலவு விவரங்கள் கீழே கொடுக்கப்பட்டுள்ளன:-
The Details of Expenditure under "Capital Account " are given below:-

இனங்கள் Items	2020-2021 கணக்குகள் Accounts	2021-2022 வரவு-செலவுத் திட்ட மதிப்பீடு Budget Estimate	2021-2022 திருத்த மதிப்பீடு Revised Estimate	2022-2023 வரவு-செலவுத் திட்ட மதிப்பீடு Budget Estimate
(1)	(2)	(3)	(4)	(5)
	[₹ இலட்சத்தில்]		[₹ in Lakhs]	
26 பெரிய, நடுத்தரப் பாசனம் குறித்த மூலதனச்செலவு Capital Outlay on Major and Medium Irrigation	3,632,61.21	3,424,61.71	2,951,61.80	3,673,55.08
27 சிறு பாசனம் குறித்த மூலதனச்செலவு Capital Outlay on Minor Irrigation	728,21.97	263,85.60	183,35.44	251,45.61
28 வெள்ளக் கட்டுப்பாட்டுத் திட்டம் குறித்த மூலதனச்செலவு Capital Outlay on Flood Control Project	62,20.05	116,22.86	87,05.34	346,84.30
29 எரிசக்தி திட்டங்கள் குறித்த மூலதனச்செலவு Capital Outlay on Power Projects	...	500,84.40	484,38.96	581,24.11
30 தொழில், கனிமங்கள் குறித்த மூலதனச்செலவு Capital Outlay on Industry and Minerals	5,45.16	0.06	1,86.45	5,00.02
31 சாலைகள் பாலங்கள் குறித்த மூலதனச்செலவு Capital Outlay on Roads and Bridges	12,748,23.35	14,015,02.34	12,297,96.87	16,311,00.97
32 சாலைப் போக்குவரத்து குறித்த மூலதனச்செலவு Capital Outlay on Road Transport	404,27.23	596,56.10	430,32.04	386,89.04
33 ஏனைய பொருளாதாரப் பணிகள் குறித்த மூலதனச்செலவு முதலியன Capital Outlay on Other Economic Services etc.	1,554,12.97	2,934,18.96	1,277,89.13	1,328,83.03
மொத்தம்- C. பொருளாதாரப் பணிகள் குறித்த மூலதனக் கணக்கு Total - C.CAPITAL ACCOUNT OF ECONOMIC SERVICES	21,299,90.54	25,304,17.24	20,658,66.21	25,652,19.49
மொத்தம்-மூலதனச் செலவு (A+B+C) Total - CAPITAL EXPENDITURE (A+B+C)	33,067,64.70	42,180,96.60	37,936,23.12	43,043,37.70

12. பல்வேறு கணக்குப் பெருந்தலைப்புகளைப் பொறுத்தவரை, "மாநில அரசு வழங்கும் கடன்களும் முன் பணங்களும்" என்னும் தலைப்பின்கீழ் செலவு விவரங்கள் வருமாறு:-
The following are the details of Expenditure under "Loans and Advances by the State Government" for various Major Heads of Account:-

இனங்கள் Items	2020-2021 கணக்குகள் Accounts	2021-2022 வரவு-செலவுத் திட்ட மதிப்பீடு Budget Estimate	2021-2022 திருத்த மதிப்பீடு Revised Estimate	2022-2023 வரவு-செலவுத் திட்ட மதிப்பீடு Budget Estimate
(1)	(2)	(3)	(4)	(5)
	[₹ இலட்சத்தில்]		[₹ in Lakhs]	
மாநில அரசு வழங்கும் கடன்களும் முன் பணங்களும் LOANS AND ADVANCES BY THE STATE GOVERNMENT				
1 குடிநீர் வழங்கல், துப்புரவுக்கான கடன்கள் Loans for Water Supply and Sanitation	2,07.88	1,34.44	1,34.44	50.62
2 வீட்டு வசதிக்கான கடன்கள் Loans for Housing	...	8,70.02	87.82	15,99.02
3 நகர்ப் பகுதி வளர்ச்சிக்கான கடன்கள் Loans for Urban Development	1,582,59.00	3,540,28.02	1,564,36.35	2,475,16.02
4 ஆதிதிராவிடர், பழங்குடியினர், ஏனைய பிற்படுத்தப்பட்ட வகுப்பினர் நலனுக்கான கடன்கள் Loans for Welfare of Scheduled Castes, Scheduled Tribes and Other Backward Classes	...	0.01	0.01	0.01
5 உணவுப் பொருள் சேமிப்பு கிடங்கு வசதிக்கான கடன்கள் Loans for Foods Storage and Warehousing	103,25.00	0.01	0.01	0.01
6 கூட்டுறவு குறித்த கடன்கள் Loans for Co-Operation	387,67.97	2,21.95	196,20.22	0.17
7 நுகர்வோர் தொழில்களுக்கான கடன்கள் Loans for Consumer Industries	301,33.56	101,00.03	356,51.32	251,00.03
8 சாலைப் போக்குவரத்து குறித்த கடன்கள் Loans for Road Transport	530,68.61	451,50.00	109,93.72	1,073,89.00
9 மின் திட்டங்களுக்கான கடன்கள் Loans for Power Projects	710,86.50	1,266,03.02	871,80.04	1,843,78.04
10 அரசுப் பணியாளர் முதலியோருக்குக் கடன்கள் Loans for Government Servants etc.	209,54.31	306,34.65	332,66.61	345,00.88
11 பல்வகைக் கடன்கள், முதலியன Miscellaneous Loans etc.	6,80.48	130,50.04	130,50.04	14,26.91
மொத்தம் - மாநில அரசு வழங்கும் கடன்களும் முன்பணங்களும் TOTAL-LOANS AND ADVANCES BY THE STATE GOVERNMENT	3,834,83.31	5,807,92.19	3,564,20.58	6,019,60.71

13. "பொதுக்கடன்" என்னும் தலைப்பின்கீழ் வரும் வரவு-செலவு குறித்த விவரங்கள் கீழே குறிப்பிடப்பட்டுள்ளன:-

The broad details of Receipts and Disbursements under "Public Debt" are noted below:-

இனங்கள் Items	2020-2021 கணக்குகள் Accounts	2021-2022 வரவு-செலவுத் திட்ட மதிப்பீடு Budget Estimate	2021-2022 திருத்த மதிப்பீடு Revised Estimate	2022-2023 வரவு-செலவுத் திட்ட மதிப்பீடு Budget Estimate
(1)	(2)	(3)	(4)	(5)
	[₹ இலட்சத்தில்]		[₹ in Lakhs]	
வரவுகள் RECEIPTS				
I. மாநில அரசு உள்நாட்டிலிருந்து பெறும் கடன்கள் Internal Debt of the State Government				
பொதுமக்கள், வங்கிகள் முதலியவர்களிடமிருந்து பெறும் கடன்கள் Market Loans	87,977,00.00	101,800,00.00	91,000,00.00	101,500,00.00
இந்திய ஆயுள் காப்பீட்டுக் கழகத்திடமிருந்து பெறும் கடன்கள் Loans from Life Insurance Corporation of India
இந்திய பொதுக் காப்புறுதிக் கழகத்திடமிருந்து பெறும் கடன்கள் Loans from General Insurance Corporation of India
தேசிய வேளாண்மை மற்றும் ஊரக வளர்ச்சி வங்கியிடமிருந்து பெறும் கடன்கள் Loans from National Bank for Agriculture and Rural Development	4,000,00.00	4,000,00.00	4,000,00.00	4,000,00.00
ஈட்டுப் பத்திரங்களும் ஏனைய பத்திரங்களும் Compensation and Other Bonds
பாரத ஸ்டேட் வங்கி மற்றும் ஏனைய வங்கிகளிடமிருந்து பெறும் கடன்கள் Loans from the State Bank of India and Other Banks
தேசிய கூட்டுறவு வளர்ச்சி நிறுவனத்திடமிருந்து பெறும் கடன்கள் Loans from National Co-Operative Development Corporation	20,03.34
ஏனைய நிறுவனங்களிடமிருந்து பெறும் கடன்கள் Loans from Other Institutions
இந்திய ரிசர்வ் வங்கியிடமிருந்து பெறும் வழிவகை முன்பணங்கள் Ways and Means Advances from Reserve Bank of India	0.01	0.01
இந்திய ரிசர்வ் வங்கியிடமிருந்து பெறும் மிகைப்பற்று Overdraft from Reserve Bank of India
மத்திய அரசின் தேசிய சிறுசேமிப்பு நிதியத்திற்கு வெளியிடப்பட்ட சிறப்பு பிணையங்கள் Special Securities issued to the National Small Savings Fund of the Central Government
ஏனைய கடன்கள் Other Loans

13. "பொதுக்கடன்" என்னும் தலைப்பின்கீழ் வரும் வரவு-செலவு குறித்த விவரங்கள் கீழே குறிப்பிடப்பட்டுள்ளன:-

The broad details of Receipts and Disbursements under "Public Debt" are noted below:-

இனங்கள் Items	2020-2021 கணக்குகள் Accounts	2021-2022 வரவு-செலவுத் திட்ட மதிப்பீடு Budget Estimate	2021-2022 திருத்த மதிப்பீடு Revised Estimate	2022-2023 வரவு-செலவுத் திட்ட மதிப்பீடு Budget Estimate
(1)	(2)	(3)	(4)	(5)
	[₹ இலட்சத்தில்]		[₹ in Lakhs]	
மொத்தம்- I Total - I	91,997,03.34	105,800,00.00	95,000,00.01	105,500,00.01
II. மத்திய அரசிடமிருந்து பெறும் கடன்களும் முன்பணங்களும் Loans and Advances from Central Government				
அனைத்திந்தியப் பணி அலுவலர்களுக்கு வீடுகட்ட முன்பணம் House Building Advances for AIS Officers
காவல் படையை நவீனப்படுத்தல் Modernisation of Police Forces
ஒட்டு மொத்தக் கடன்கள் Block Loans
பன்னாட்டு நிதி நிறுவனங்களின் நிபந்தனைகளை மாநில அரசே நேரடியாக ஏற்று திருப்பிச் செலுத்தத் தக்க வெளிநாட்டு நிதியுதவி பெறும் திட்டங்களுக்கான கடன்கள் Loans for back to back Externally Aided Projects	4,628,94.04	4,354,76.41	4,743,48.83	4,900,00.05
பொருட்கள் மற்றும் சேவைவரி இழப்பீட்டிற்கு ஈடாக வழங்கப்பெற்ற திரும்பச் செலுத்தும் கடன் Back to Back Loan for GST compensation shortfall	6,241,00.00	8,095,00.00	8,095,00.00	6,500,00.00
மூலதன செலவினங்களுக்காக மாநிலங்களுக்கு சிறப்பு உதவித்திட்டம் Scheme for Special Assistance to State for Capital Expenditure	337,00.00	4,079,00.00
மொத்தம்- II Total - II	10,869,94.04	12,449,76.41	13,175,48.83	15,479,00.05
பெருமொத்தம் - வரவுகள் Grand Total-Receipts	102,866,97.38	118,249,76.41	108,175,48.84	120,979,00.06

13. "பொதுக்கடன்" என்னும் தலைப்பின்கீழ் வரும் வரவு-செலவு குறித்த விவரங்கள் கீழே குறிப்பிடப்பட்டுள்ளன:-

The broad details of Receipts and Disbursements under "Public Debt" are noted below:-

இனங்கள் Items	2020-2021 கணக்குகள் Accounts	2021-2022 வரவு-செலவுத் திட்ட மதிப்பீடு Budget Estimate	2021-2022 திருத்த மதிப்பீடு Revised Estimate	2022-2023 வரவு-செலவுத் திட்ட மதிப்பீடு Budget Estimate
(1)	(2)	(3)	(4)	(5)
	[₹ இலட்சத்தில்]		[₹ in Lakhs]	
செலவுகள் DISBURSEMENTS				
I. மாநில அரசு உள்ளாட்சி அமைப்புகள் பெறும் கடன்கள் Internal Debt of the State Government				
பொதுமக்கள், வங்கிகள் முதலியவர்களிடமிருந்து பெறும் கடன்கள் Market Loans	11,181,16.14	14,500,00.01	14,500,67.88	18,996,81.01
இந்திய ஆயுள் காப்பீட்டுக் கழகத்திடமிருந்து பெறும் கடன்கள் Loans from Life Insurance Corporation of India	58,09.54	56,56.14	56,76.86	55,78.33
இந்திய பொதுக் காப்புறுதிக் கழகத்திடமிருந்து பெறும் கடன்கள் Loans from General Insurance Corporation of India	5,68.08	5,28.00	5,28.00	5,28.00
தேசிய வேளாண்மை மற்றும் ஊரக வளர்ச்சி வங்கியிடமிருந்து பெறும் கடன்கள் Loans from National Bank for Agriculture and Rural Development	1,770,22.12	1,958,22.12	1,958,22.12	2,140,81.62
ஈட்டுப்பத்திரங்களும் ஏனைய பத்திரங்களும் Compensation and Other Bonds	...	0.01	0.01	2,281,50.01
பாரத ஸ்டேட் வங்கி மற்றும் ஏனைய வங்கிகளிடமிருந்து பெறும் கடன்கள் Loans from the State Bank of India and Other Banks
தேசிய கூட்டுறவு வளர்ச்சி நிறுவனத்திடமிருந்து பெறும் கடன்கள் Loans from National Co-Operative Development Corporation	55,60.17	57,81.72	62,01.08	65,44.17
ஏனைய நிறுவனங்களிடமிருந்து பெறும் கடன்கள் Loans from Other Institutions	0.02	0.03
இந்திய ரிசர்வ் வங்கியிடமிருந்து பெறும் வழிவகை முன்பணங்கள் Ways and Means Advances from Reserve Bank of India	...	0.01	0.01	0.01
இந்திய ரிசர்வ் வங்கியிடமிருந்து பெறும் மிகைப்பற்று Overdraft from Reserve Bank of India
மத்திய அரசின் தேசிய சிறுசேமிப்பு நிதியத்திற்கு வெளியிடப்பட்ட சிறப்பு பிணையங்கள் Special Securities issued to the National Small Savings Fund of the Central Government	1,803,08.05	1,803,08.05	1,803,08.05	1,803,08.05
ஏனைய கடன்கள் Other Loans

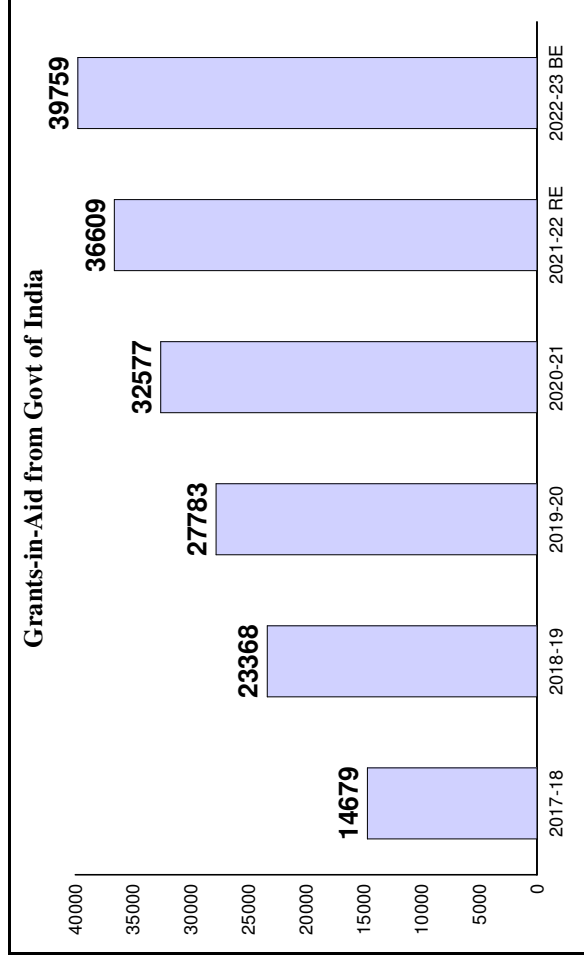
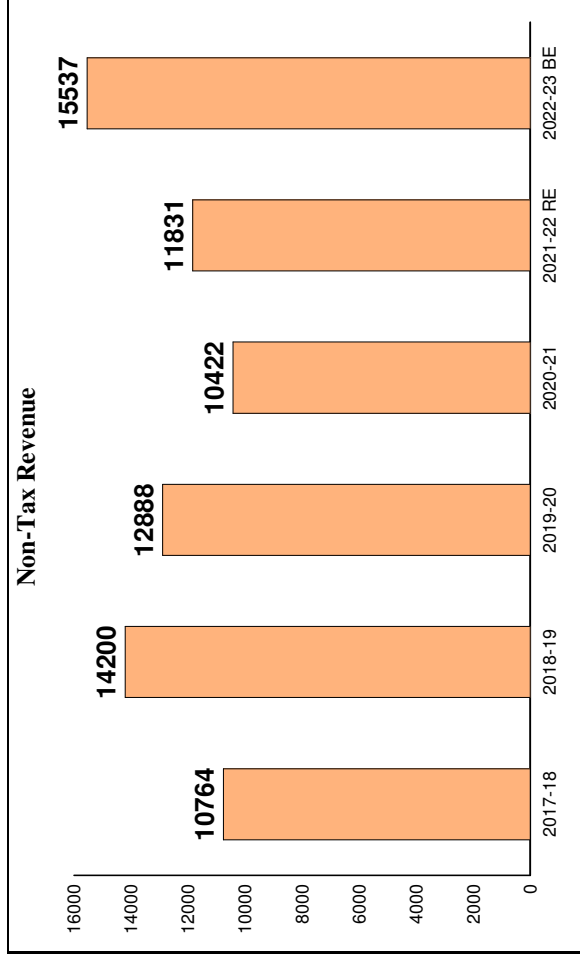
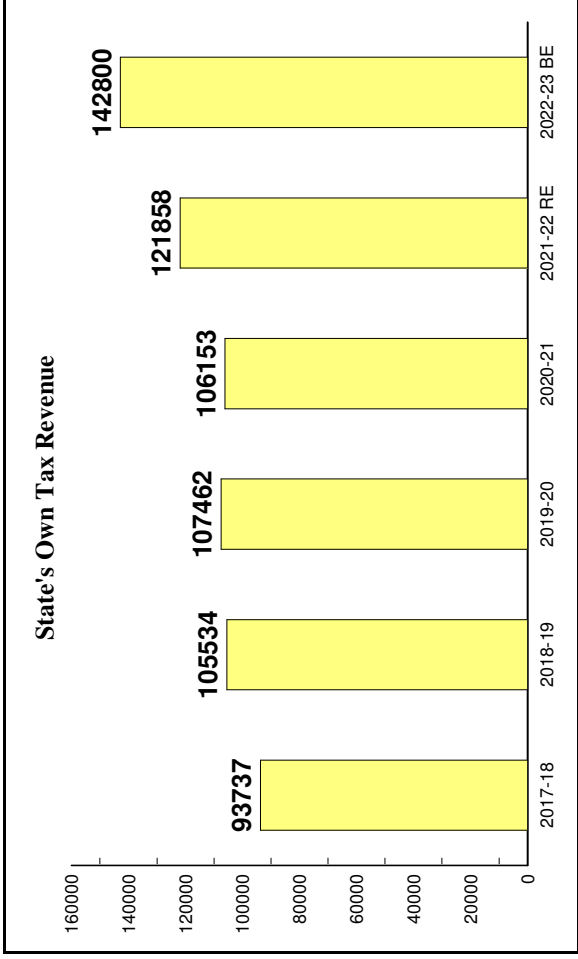
13. "பொதுக்கடன்" என்னும் தலைப்பின்கீழ் வரும் வரவு-செலவு குறித்த விவரங்கள் கீழே குறிப்பிடப்பட்டுள்ளன:-

The broad details of Receipts and Disbursements under "Public Debt" are noted below:-

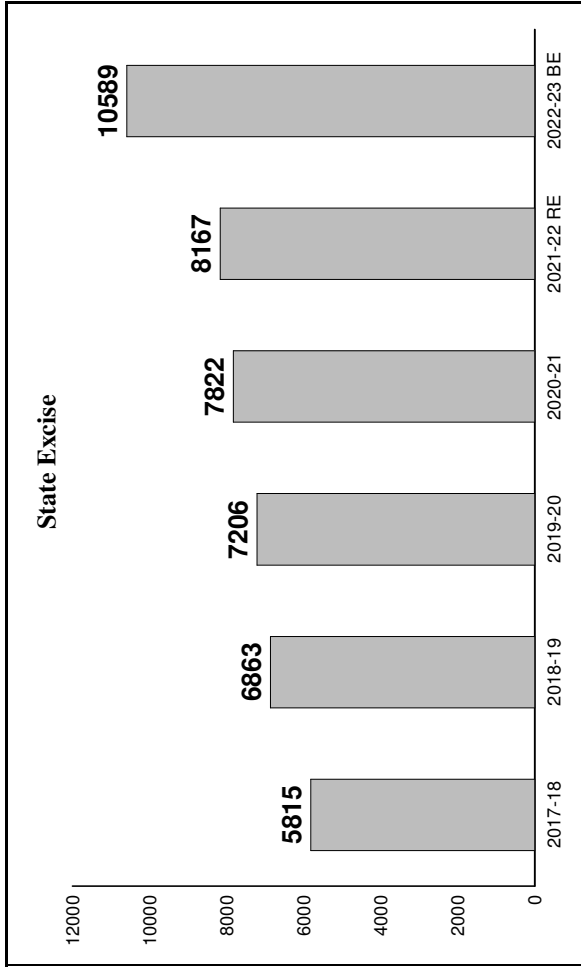
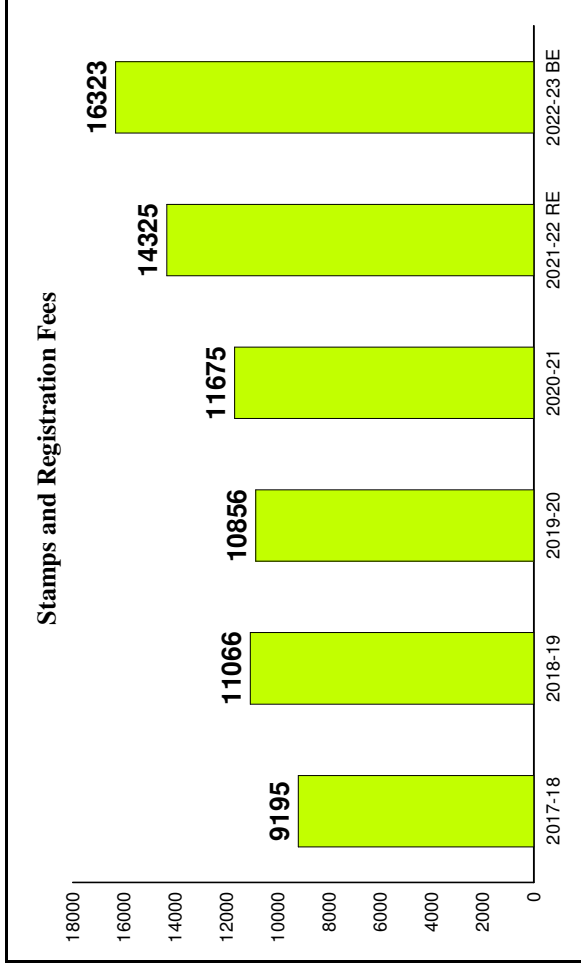
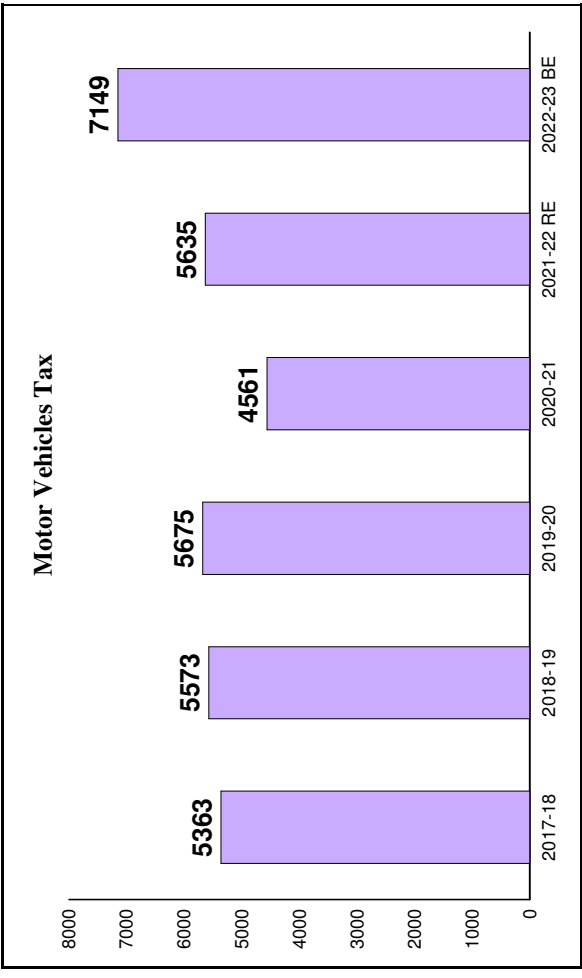
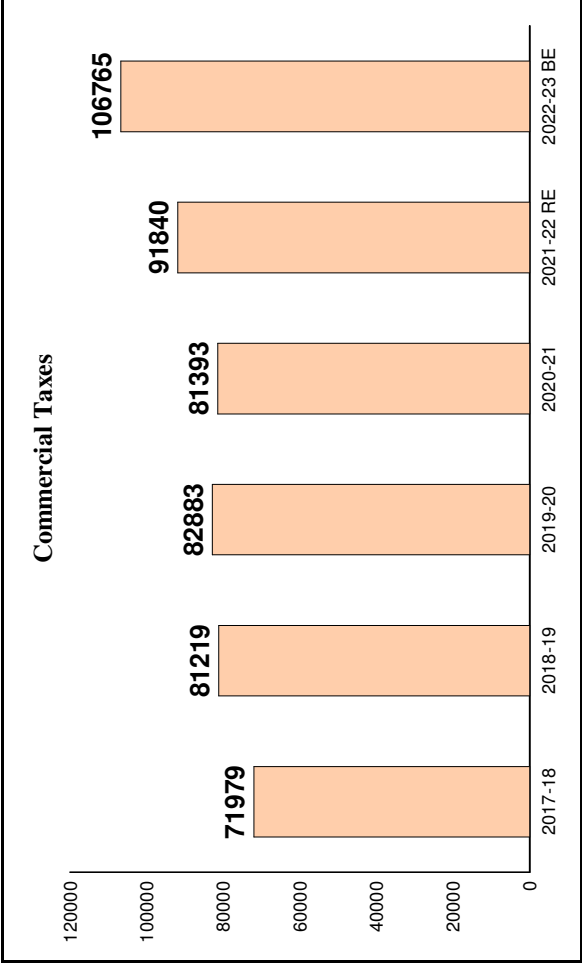
இனங்கள் Items	2020-2021 கணக்குகள் Accounts	2021-2022 வரவு-செலவுத் திட்ட மதிப்பீடு Budget Estimate	2021-2022 திருத்த மதிப்பீடு Revised Estimate	2022-2023 வரவு-செலவுத் திட்ட மதிப்பீடு Budget Estimate
(1)	(2)	(3)	(4)	(5)
		[₹ இலட்சத்தில்]	[₹ in Lakhs]	
மொத்தம்- I Total - I	14,873,84.10	18,380,96.06	18,386,04.03	25,348,71.23
II . மத்திய அரசிடமிருந்து பெறும் கடன்களும் முன்பணங்களும் Loans and Advances from Central Government				
வீடு கட்ட முன்பணம் House Building Advances	1,48.94	1,05.63	1,05.63	1,05.63
காவல் படையை நவீனப்படுத்தல் Modernisation of Police Forces	4,60.92	4,53.02	4,53.02	4,41.05
ஒட்டு மொத்தக் கடன்கள் Block Loans	156,51.91	156,51.91	156,51.91	156,51.91
பன்னாட்டு நிதி நிறுவனங்களின் நிபந்தனைகளை மாநில அரசே நேரடியாக ஏற்று திருப்பிச் செலுத்தத் தக்க வெளிநாட்டு நிதியுதவி பெறும் திட்டங்களுக்கான கடன்கள் Loans for back to back Externally Aided Projects	926,78.52	1,051,03.99	912,83.39	1,353,68.85
ஏனைய கடன்கள் Other Loans	265,32.91	263,27.84	263,27.84	263,27.84
மத்திய திட்டப்பணிகளுக்கான கடன்கள் Loans for Central Plan Schemes
மத்திய அரசு பொறுப்பேற்கும் திட்டப்பணிகளுக்கான கடன்கள் Loans for Centrally Sponsored Plan Schemes
1984-85 க்கு முந்தைய கடன்கள் Pre 1984-85 Loans
மொத்தம்- II Total - II	1,354,73.20	1,476,42.39	1,338,21.79	1,778,95.28
பெருமொத்தம் -செலவுகள் Grand Total-Disbursements	16,228,57.30	19,857,38.45	19,724,25.82	27,127,66.51

வருவாய்க் கணக்கில் வரவுகள் போக்கு விவரம் (₹ கோடியில்)

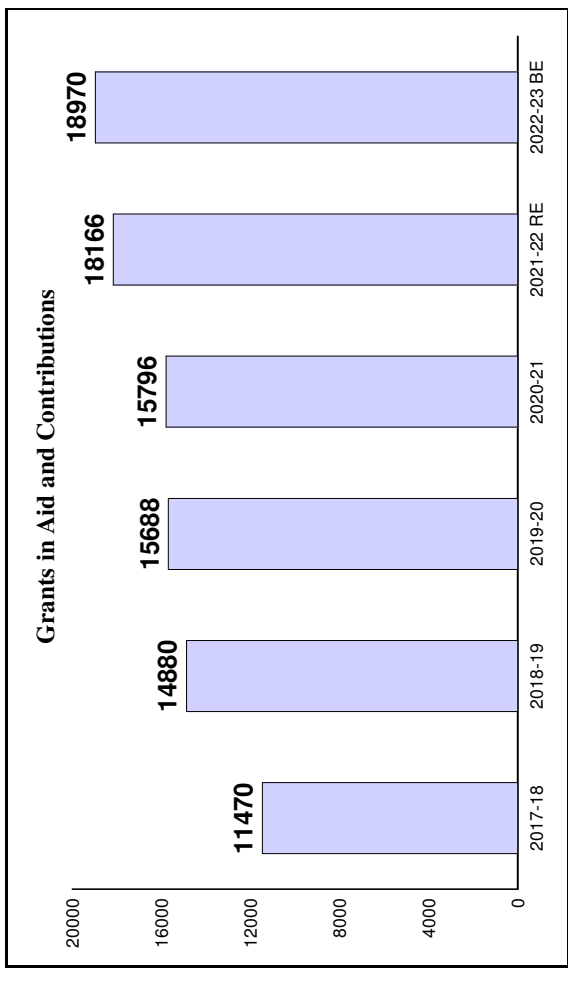
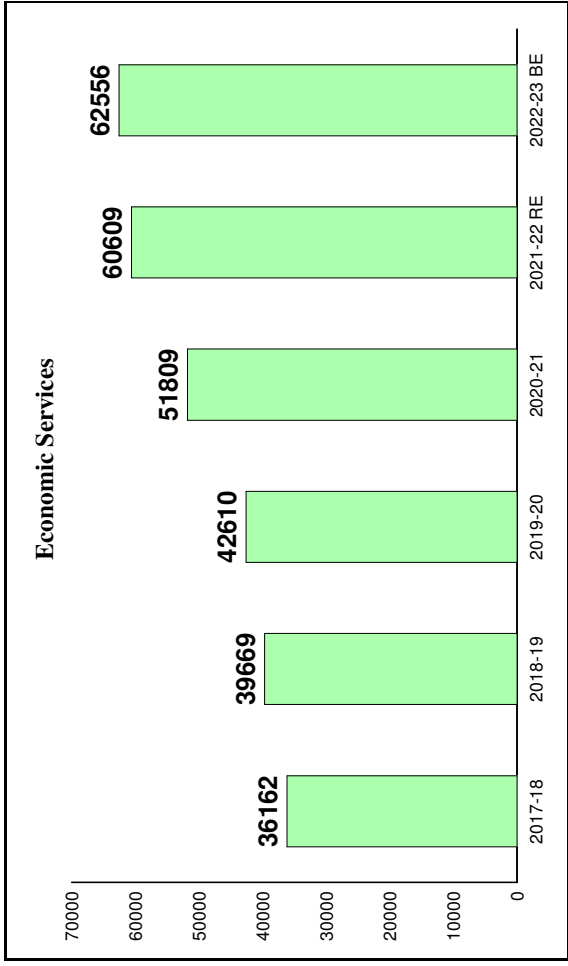
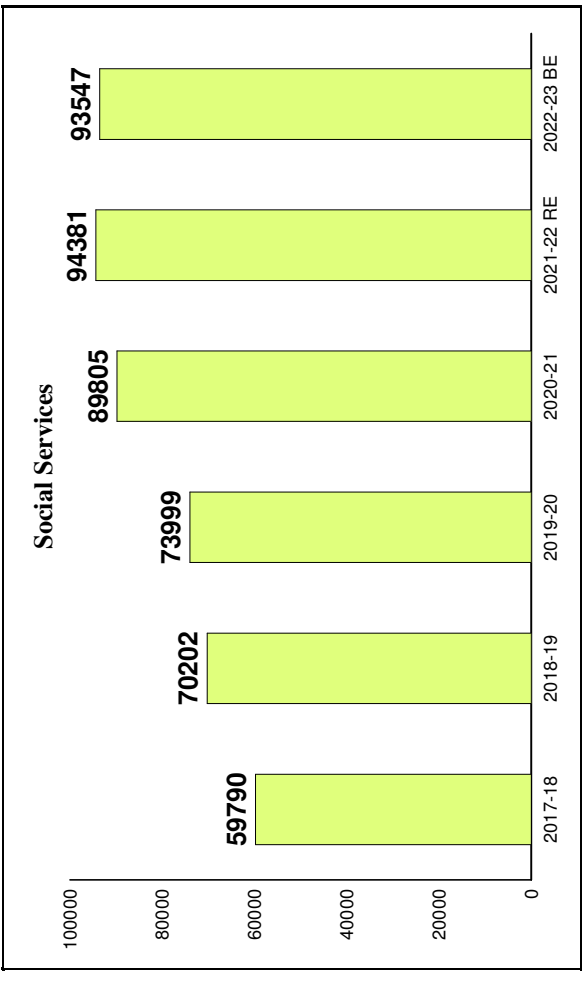
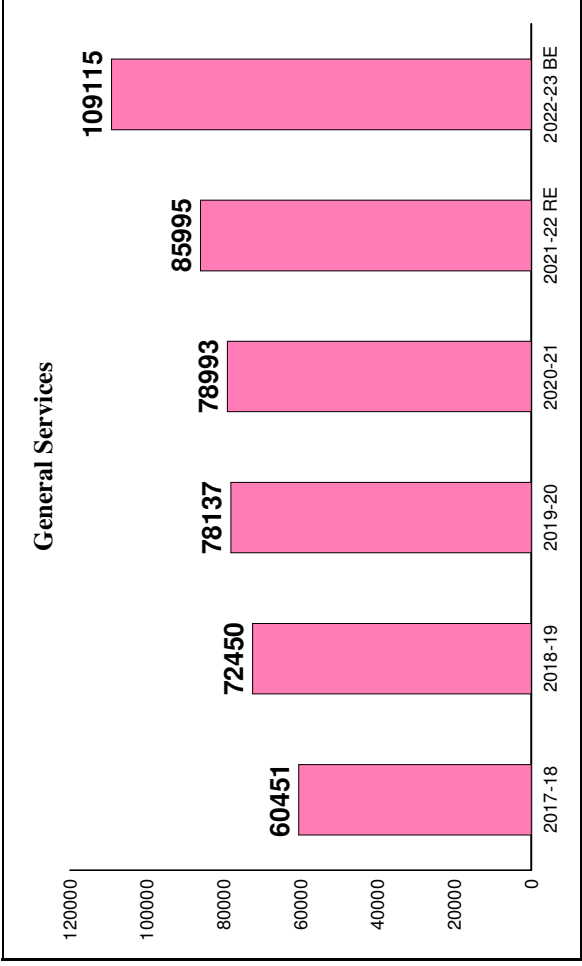
TRENDS OF REVENUE RECEIPTS (₹ in Crores)



மாநில அரசின் சொந்த வரி வரவுகளில் முக்கிய இனங்கள் (₹ கோடியில்)
MAJOR ITEMS OF STATE'S OWN TAX REVENUE (₹ in Crores)

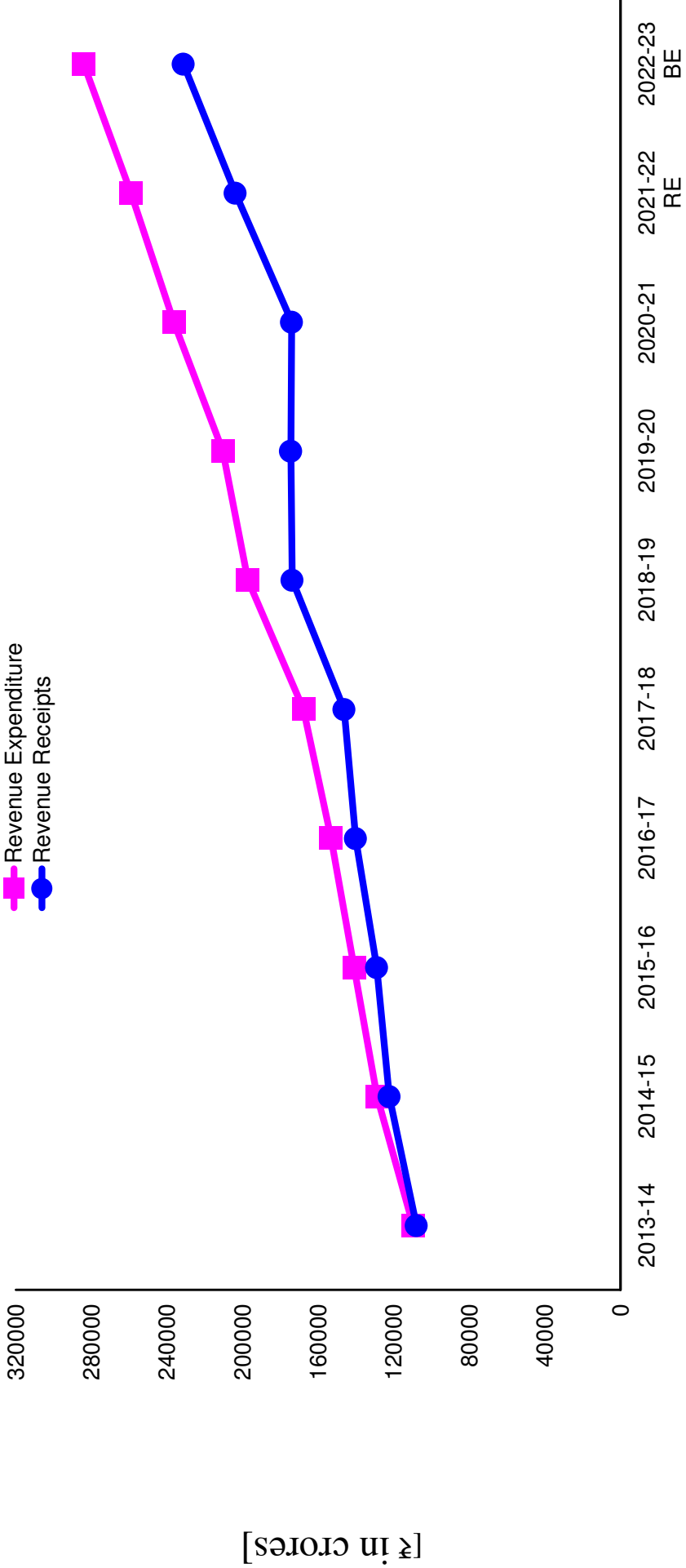


வருவாய்க் கணக்கில் செலவுப் போக்கு விவரம் (₹ கோடியில்)
TREND OF REVENUE EXPENDITURE (₹ in Crores)



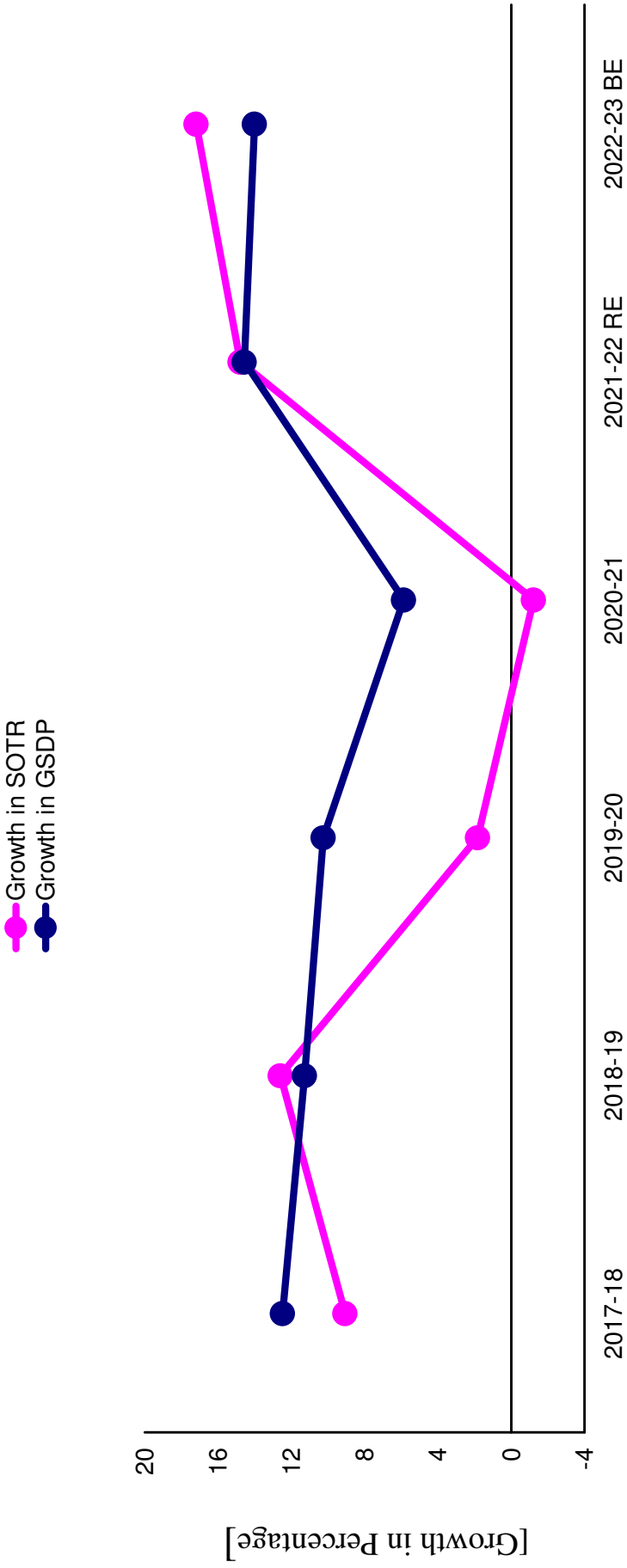
வருவாய்க் கணக்கில் செலவு மற்றும் வருவாய்க் கணக்கில் வரவின் போக்கு (₹ கோடியில்)

TRENDS IN REVENUE EXPENDITURE AND REVENUE RECEIPTS (₹ in Crores)



	2013-14	2014-15	2015-16	2016-17	2017-18	2018-19	2019-20	2020-21	2021-22 RE	2022-23 BE
Revenue Receipts	108036	122420	129008	140231	146280	173741	174526	174076	203878	231407
Revenue Expenditure	109825	128828	140993	153195	167874	197201	210435	236402	259151	284188

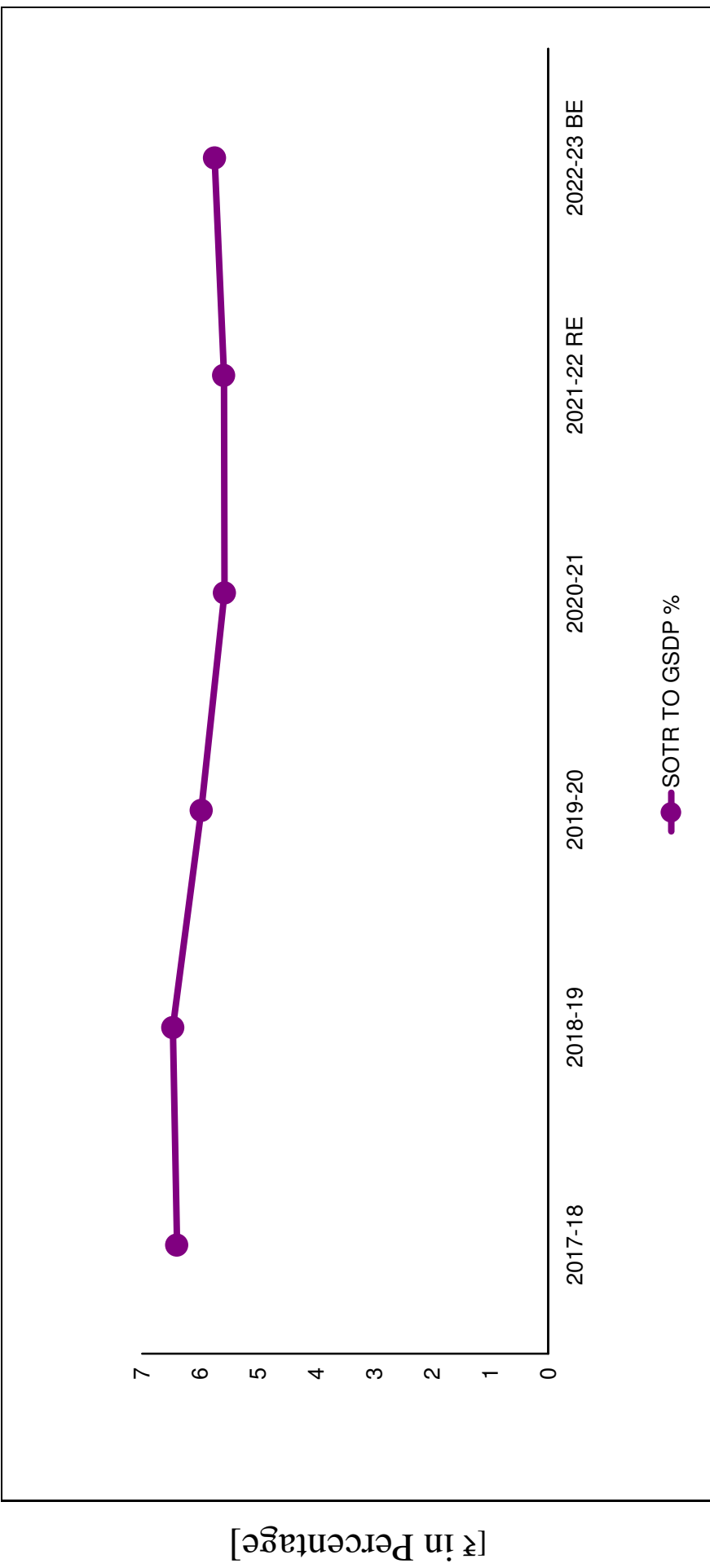
மாநிலத்தின் சொந்த வரி வருவாய் மற்றும் மாநில மொத்த உற்பத்தி மதிப்பின் வளர்ச்சி (சதவீதத்தில்)
GROWTH IN STATE'S OWN TAX REVENUE AND GSDP (in Percentage)



	2017-18	2018-19	2019-20	2020-21	2021-22 RE	2022-23 BE
Growth in SOTR	9.07	12.59	1.83	-1.22	14.79	17.19
Growth in GSDP	12.47	11.27	10.25	5.87	14.56	14.00

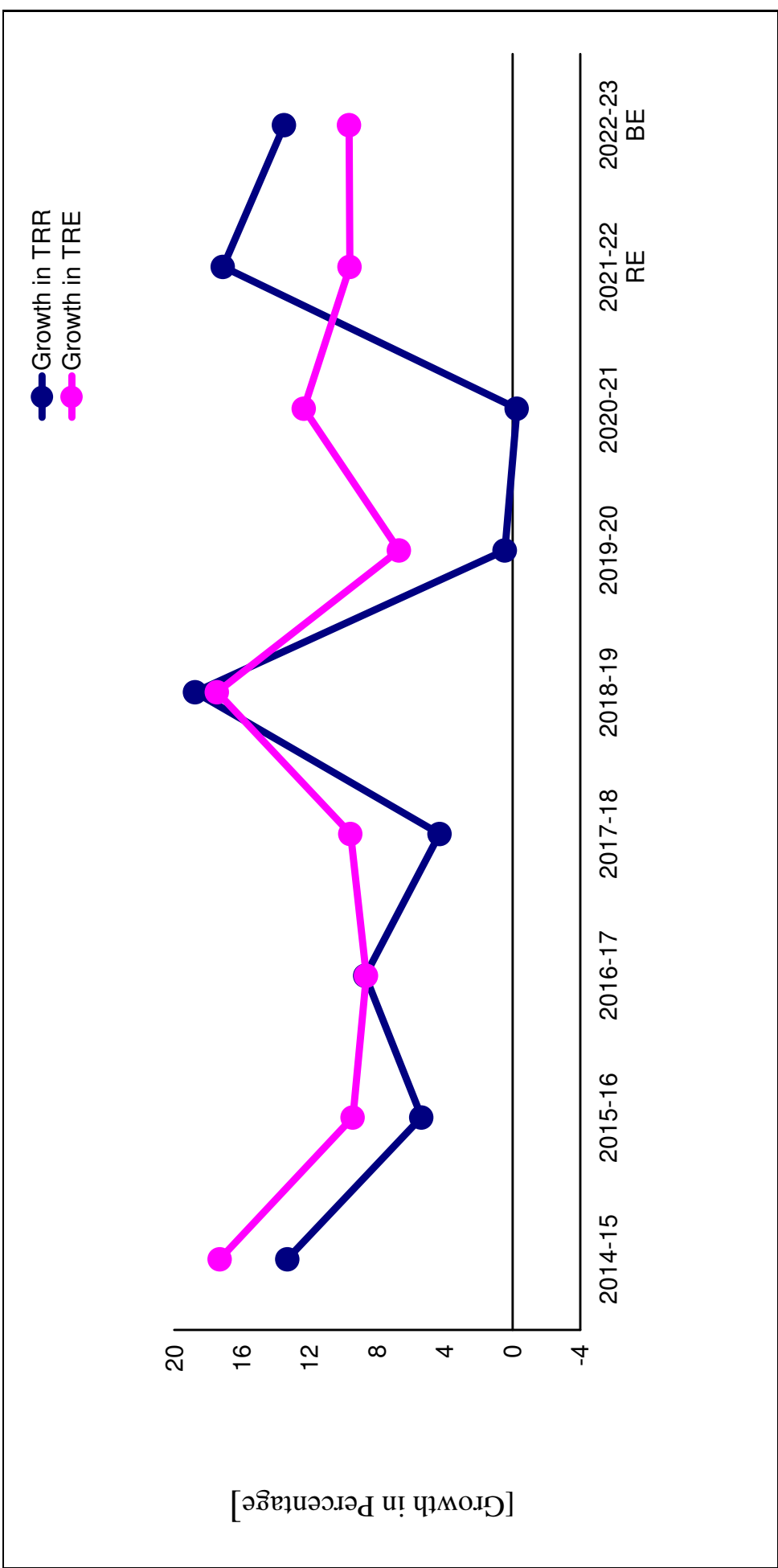
மாநிலத்தின் மொத்த உற்பத்தி மதிப்பில் சொந்த வரி வருவாய் (சதவீதத்தில்)

STATE'S OWN TAX REVENUE TO GSDP (in Percentage)



	2017-18	2018-19	2019-20	2020-21	2021-22 RE	2022-23 BE
SOTR to GSDP %	6.40	6.47	5.98	5.58	5.59	5.75

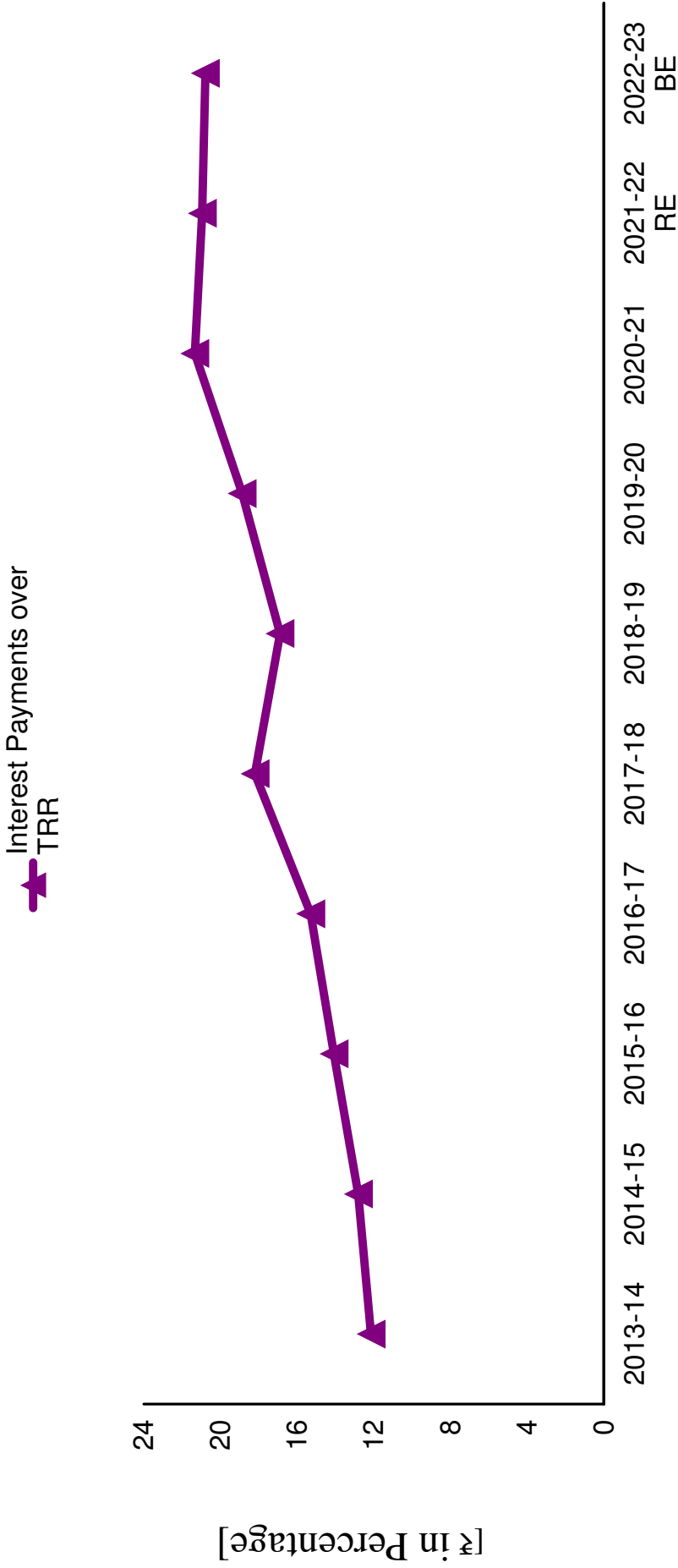
மொத்த வருவாய்க் கணக்கில் வரவு மற்றும் மொத்த வருவாய்க் கணக்கில் செலவு வளர்ச்சி (சதவீதத்தில்)
GROWTH IN TOTAL REVENUE RECEIPTS AND TOTAL REVENUE EXPENDITURE (in Percentage)



	2014-15	2015-16	2016-17	2017-18	2018-19	2019-20	2020-21	2021-22 RE	2022-23 BE
Growth in TRR	13.31	5.38	8.70	4.31	18.77	0.45	-0.26	17.12	13.50
Growth in TRE	17.30	9.44	8.65	9.58	17.47	6.71	12.34	9.62	9.66

மொத்த வருவாய்க் கணக்கின் வரவுகளில் வட்டி செலுத்தலின் அளவு (சதவீதத்தில்)

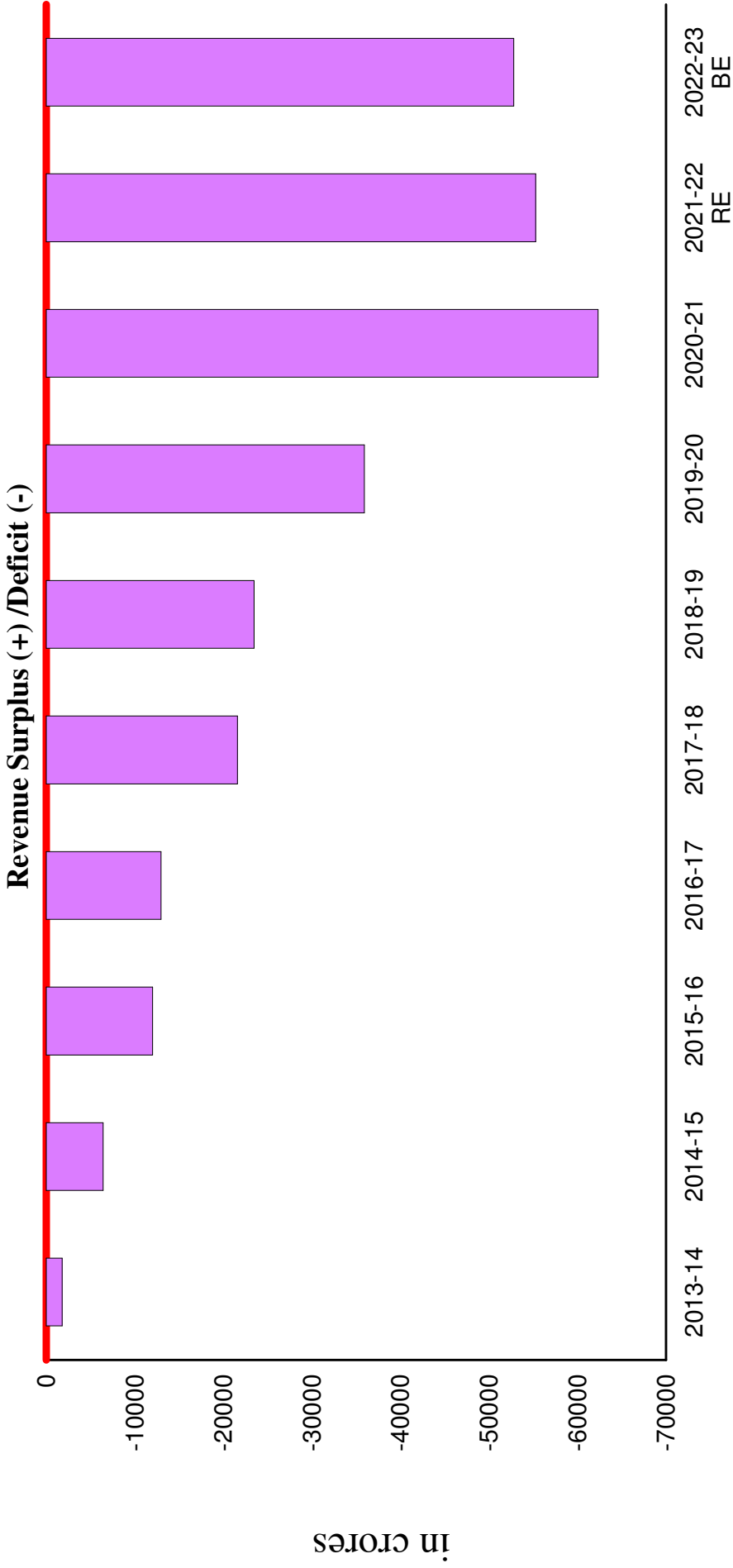
INTEREST PAYMENTS OVER TOTAL REVENUE RECEIPTS (In Percentage)



	2013-14	2014-15	2015-16	2016-17	2017-18	2018-19	2019-20	2020-21	2021-22 RE	2022-23 BE
Interest Payments over TRR	12.15	12.81	14.08	15.30	18.20	16.90	18.87	21.34	20.95	20.79

வருவாய்க் கணக்கில் பற்றாக்குறை / உபரியின் போக்கு (கோடியில்)

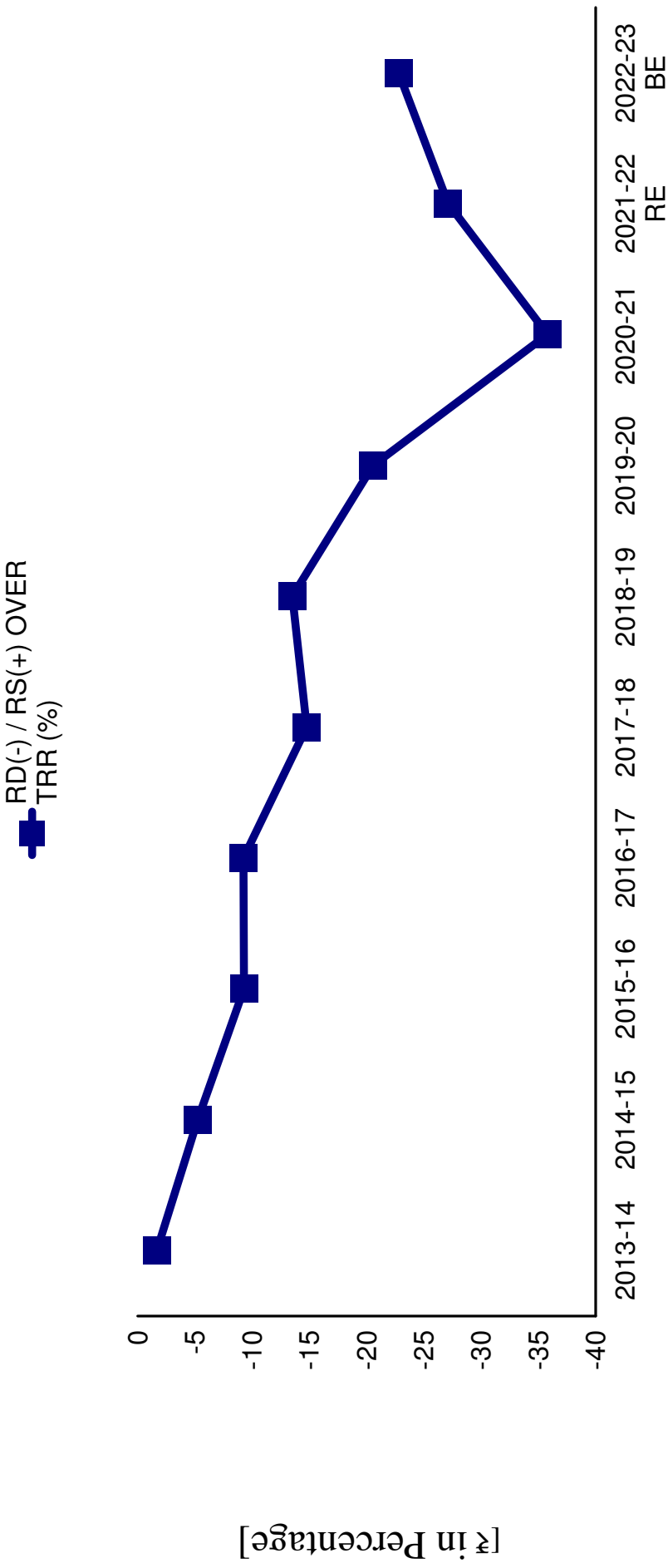
TRENDS IN REVENUE DEFICIT/SURPLUS (₹ in Crores)



Revenue Surplus (+) /
Deficit (-)

Year	Revenue Surplus (+) / Deficit (-)
2013-14	-1788
2014-15	-6408
2015-16	-11985
2016-17	-12964
2017-18	-21594
2018-19	-23459
2019-20	-35909
2020-21	-62326
2021-22 RE	-55273
2022-23 BE	-52781

மொத்த வருவாய்க் கணக்கின் வரவுகளில் வருவாய்க் கணக்கின் பற்றாக்குறை (சதவீதத்தில்)
REVENUE DEFICIT / REVENUE SURPLUS OVER TOTAL REVENUE RECEIPTS (In Percentage)



RD (-) / RS OVER TRR (%)

2013-14

2014-15

2015-16

2016-17

2017-18

2018-19

2019-20

2020-21

2021-22 RE

2022-23 BE

-1.66

-5.23

-9.29

-9.24

-14.76

-13.50

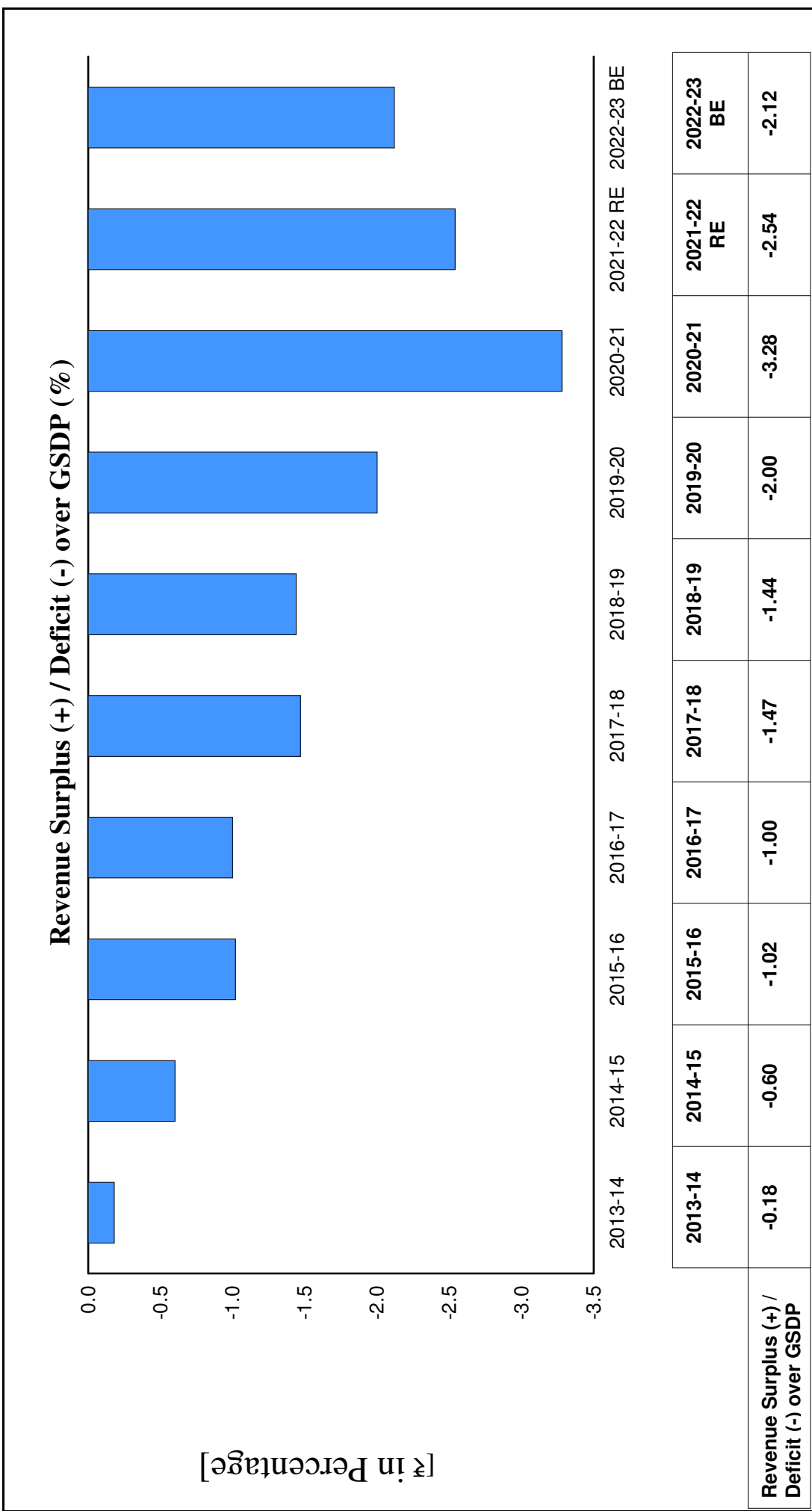
-20.58

-35.80

-27.11

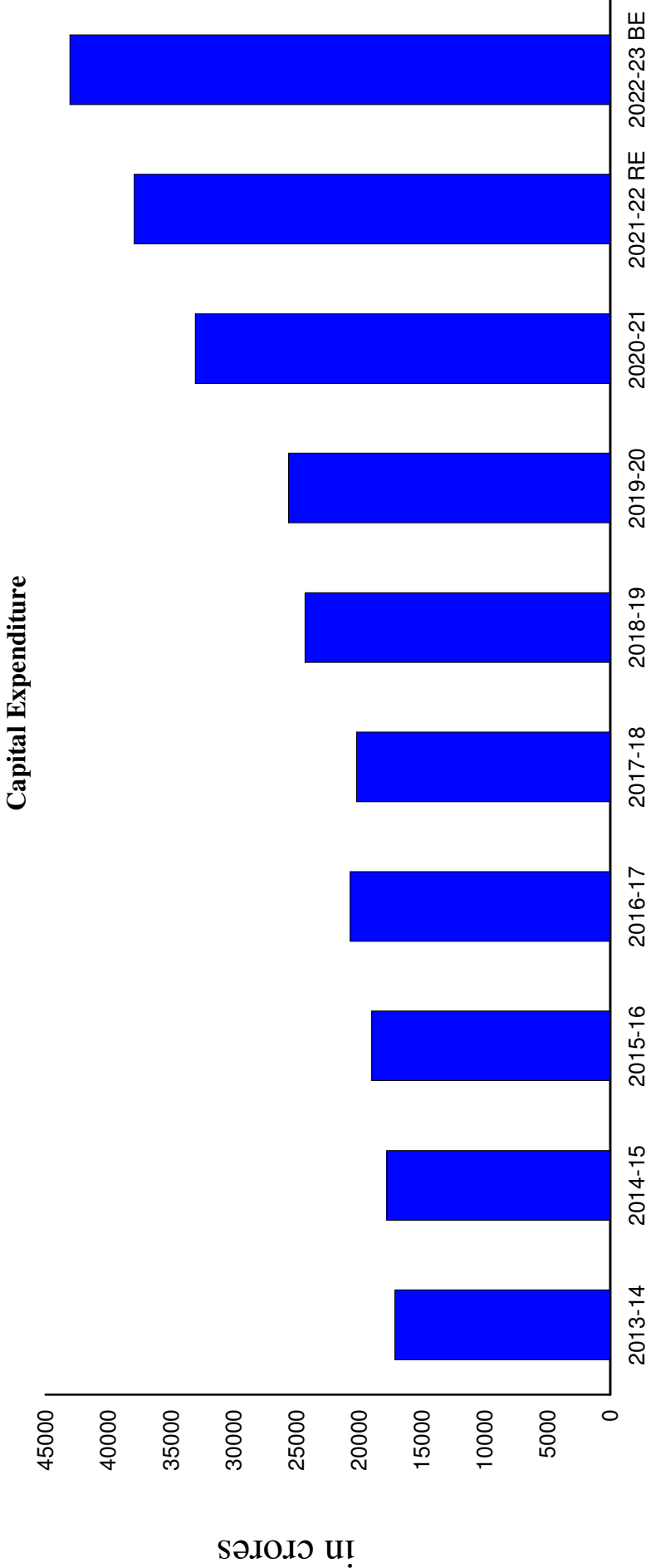
-22.81

மாநிலத்தின் மொத்த உற்பத்தி மதிப்பில் வருவாய்க் கணக்கின் பற்றாக்குறை / உபரி(சதவீதத்தில்)
REVENUE DEFICIT/ SURPLUS OVER GSDP (In Percentage)



Revenue Surplus (+) /
Deficit (-) over GSDP

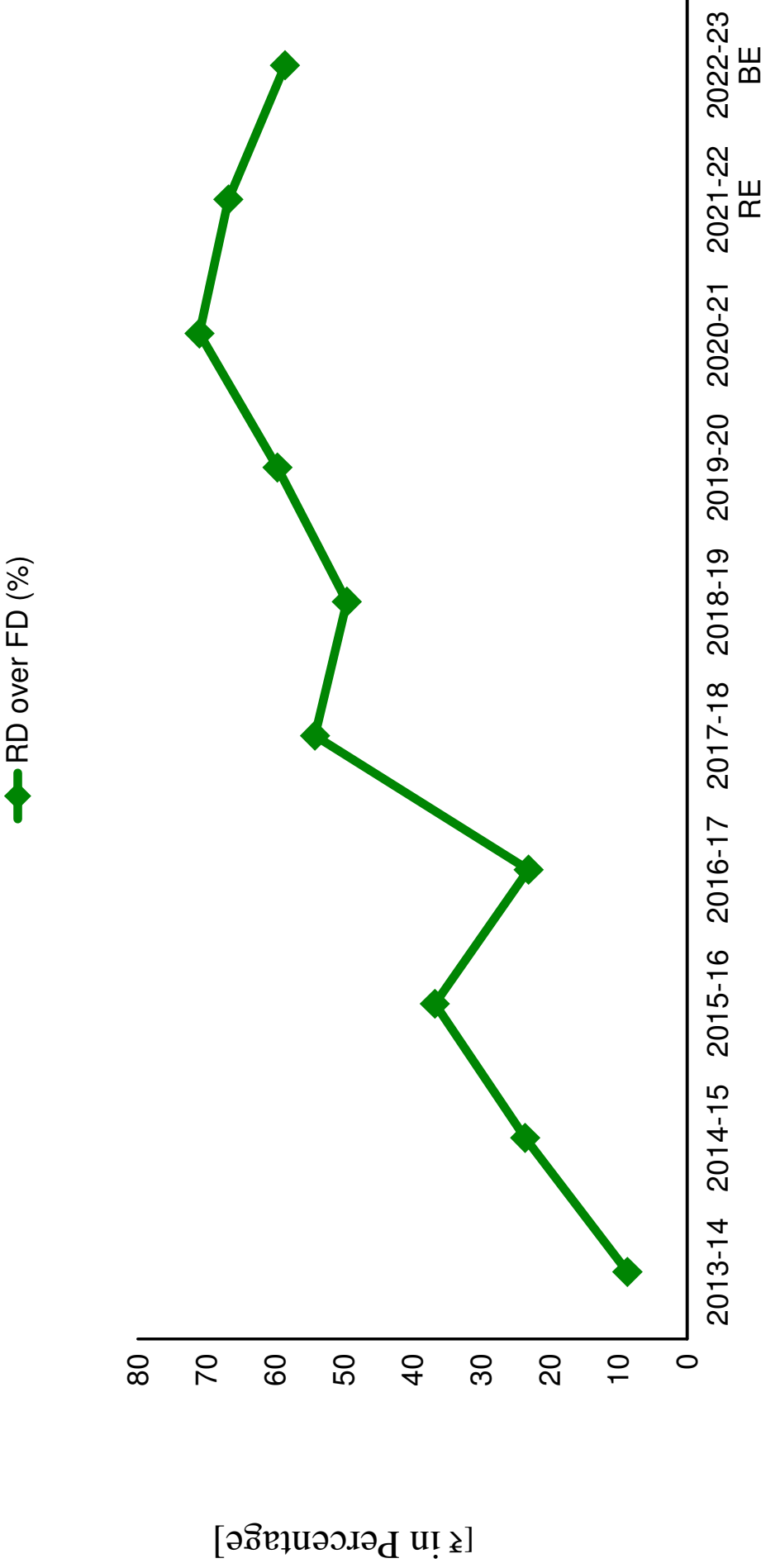
மூலதனச் செலவின் போக்கு (₹ கோடியில்)
TRENDS IN CAPITAL EXPENDITURE (₹ in Crores)



Year	Capital Expenditure (₹ in Crores)
2013-14	17173
2014-15	17803
2015-16	18995
2016-17	20709
2017-18	20203
2018-19	24311
2019-20	25632
2020-21	33068
2021-22 RE	37936
2022-23 BE	43043

Capital Expenditure

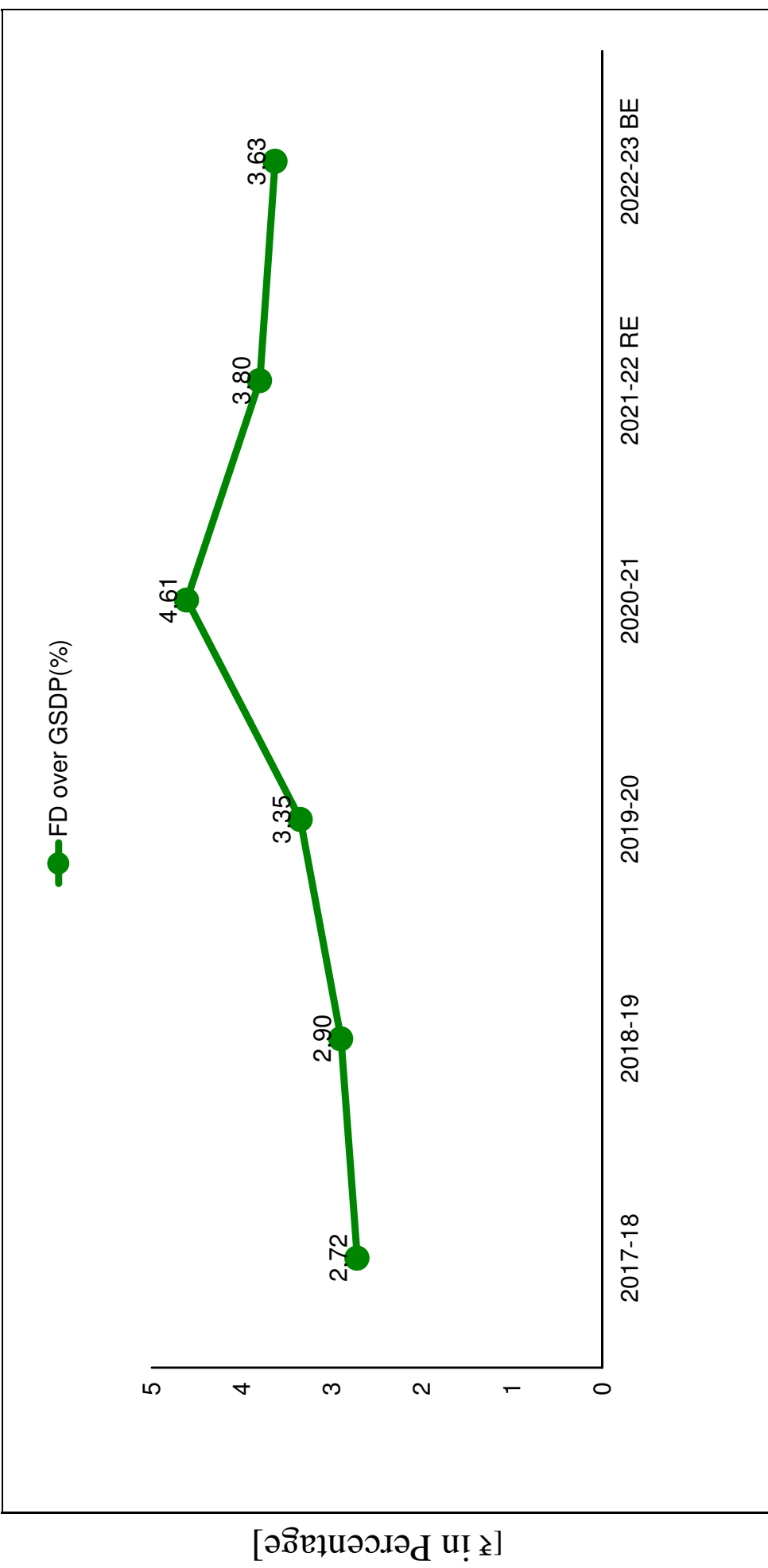
நிதிப் பற்றாக்குறையில் வருவாய்க் கணக்கின் பற்றாக்குறை (சதவீதத்தில்)
REVENUE DEFICIT OVER FISCAL DEFICIT (In Percentage)



	2013-14	2014-15	2015-16	2016-17	2017-18	2018-19	2019-20	2020-21	2021-22 RE	2022-23 BE
RD over FD (%)	8.69	23.59	36.73	23.08	54.20	49.56	59.67	71.03	66.81	58.57

மாநிலத்தின் மொத்த உற்பத்தி மதிப்பில் நிதிப் பற்றாக்குறை(சதவீதத்தில்)

FISCAL DEFICIT OVER GSDP (In Percentage)



	2017-18	2018-19	2019-20	2020-21	2021-22 RE	2022-23 BE
FD over GSDP (%)	2.72	2.90	3.35	4.61	3.80	3.63

பிரிவு - IV
SECTION - IV
நிதிநிலைக் குறியீடுகள்
FISCAL INDICATORS

1. வரவுகள் மற்றும் செலவுகள் குறித்த தொகுப்பு விவர அறிக்கை
Consolidated Statement of Receipts and Expenditure
2. பேரியல் பொருளாதாரக் கட்டமைப்பு குறித்த விவர அறிக்கை
Macro Economic Frame Work Statement
3. தெரிவு செய்யப்பட்ட நிதிநிலைக் குறியீடுகள்
Selected Fiscal Indicators
4. மாநில அரசு பொறுப்புகளின் அம்சங்கள்
Components of State Government Liabilities
5. மாநில அரசின் பொறுப்புகள் குறித்த நிறையிட்ட சராசரி வட்டிவீதங்கள்
Weighted-Average Interest Rates on State Government Liabilities
6. நடுத்தரக்கால நிதிக் கொள்கை குறித்த விவர அறிக்கை
Medium Term Fiscal Policy Statement

1. வரவுகள் மற்றும் செலவுகள் குறித்த தொகுப்பு விவர அறிக்கை
1. CONSOLIDATED STATEMENT OF RECEIPTS AND EXPENDITURE

(ரூபாய் கோடியில்) (Rupees in Crore)

இனங்கள் Items	2020-2021 கணக்குகள் Accounts	2021-2022 வரவு செலவுத் திட்ட மதிப்பீடு Budget Estimate	2021-2022 திருத்த மதிப்பீடு Revised Estimate	2022-2023 வரவு செலவுத் திட்ட மதிப்பீடு Budget Estimate
(1)	(2)	(3)	(4)	(5)
1. வருவாய் கணக்கில் வரவுகள் REVENUE RECEIPTS	1,74,076.28	2,02,495.88	2,03,878.18	2,31,407.28
1.1 மாநிலத்தின் சொந்த வரி வருவாய் State's Own Tax Revenue	1,06,152.94	1,26,644.14	1,21,857.55	1,42,799.93
1.2 மத்திய வரிகளிலிருந்து கிடைக்கும் பங்கு Share in Central Taxes	24,924.51	27,148.31	33,580.22	33,311.14
1.3 மாநிலத்தின் சொந்த வரி அல்லாத வருவாய் State's Own Non-Tax Revenue	10,421.85	14,139.01	11,830.93	15,537.24
1.4 மத்திய அரசிடமிருந்து பெறும் உதவி மானியங்கள் Grants in Aid from Central Government	32,576.98	34,564.42	36,609.48	39,758.97
1.4.1 மாநில திட்டங்கள் மானியங்கள் Grants for State Plan / Central Plan Scheme	8,643.46	8,009.00	9,754.41	5,998.00
1.4.1 நிதிக்குழு மானியங்கள் Finance Commission Grants	12,483.68	18,040.94	19,243.03	21,325.31
1.4.2 மத்திய அரசு பொறுப்பேற்கும் திட்டங்கள் Centrally Sponsored Schemes	11,449.84	8,514.48	7,612.04	12,435.66
1.4.3 மாநிலத்திற்கான ஏனைய மாற்றுகள் / மானியங்கள் Other Transfer / Grants to States	2,36,402.18	2,61,188.57	2,59,150.97	2,84,188.45
2. வருவாய் கணக்கில் செலவுகள் REVENUE EXPENDITURE	1,30,132.17	1,46,559.51	1,46,020.89	1,56,925.73
2.1 வளர்ச்சிக்கான செலவினம் Developmental Expenditure	1,06,270.01	1,14,629.06	1,13,130.07	1,27,262.73
2.2 வளர்ச்சியற்ற செலவினம் Non-Developmental Expenditure	24,212.14	25,066.20	23,351.32	36,035.83
அதில் of which				
வட்டி செலுத்துதல் Interest Payments	37,147.30	42,927.57	42,720.45	48,121.05
ஓய்வூதியங்கள் Pensions	24,212.14	25,066.20	23,351.32	36,035.83
3. மூலதனக் கணக்கில் செலவுகள் CAPITAL EXPENDITURE	33,067.65	42,180.97	37,936.23	43,043.38
3.1 வளர்ச்சிக்கான செலவினம் Developmental Expenditure	32,747.47	41,341.36	37,506.99	42,202.06
3.2 வளர்ச்சியற்ற செலவினம் Non-Developmental Expenditure	320.18	839.60	429.24	841.31

(ரூபாய் கோடியில்) (Rupees in Crore)

இனங்கள் Items	2020-2021 கணக்குகள் Accounts	2021-2022 வரவு செலவுத் திட்ட மதிப்பீடு Budget Estimate	2021-2022 திருத்த மதிப்பீடு Revised Estimate	2022-2023 வரவு செலவுத் திட்ட மதிப்பீடு Budget Estimate
4. கடன்களும் முன்பணங்களும்-செலவுகள் LOANS AND ADVANCES-DISBURSEMENTS	3,834.83	5,807.92	3,564.21	6,019.61
4.1 வளர்ச்சி நோக்கத்திற்காக Developmental Purposes	3,625.29	5,501.08	3,231.04	5,674.60
4.2 வளர்ச்சியற்ற நோக்கத்திற்காக Non-Developmental Purposes	209.54	306.85	333.17	345.01
5. மூலதன வரவுகள் (பொது கணக்கு நீங்கலாக) CAPITAL RECEIPTS (excluding Public Account)	1,08,112.22	1,24,306.90	1,14,121.46	1,26,209.45
5.1 உள்ளநாட்டு கடன்கள் (வழி வகை முன்பணம் நீங்கலாக) INTERNAL DEBT (excluding Ways & Means Advances)	91,997.03	1,05,800.00	95,000.00	1,05,500.00
5.1.1 சட்டப்படியான கடன் தீர்ப்பு திறன் விகிதம் அடிப்படையிலான வெளிச்சந்தை கடன்கள் (பெரு மொத்தம்) Statutory Liquidity Ratio (SLR) based Market Borrowings (Gross)	87,977.00	1,01,800.00	91,000.00	1,01,500.00
5.1.2 பேரக் கடன்கள் (வரவு செலவில் திட்டமிடப்பட்டது) Negotiated Loans (Budgeted)	4,020.03	4,000.00	4,000.00	4,000.00
5.2 மத்திய அரசிடமிருந்து பெறும் கடன்கள் Loans from Central Government	10,869.94	12,449.76	13,175.49	15,479.00
அதில் of which				
5.2.1 வெளிநாட்டு நிதியுதவி பெறும் கடன்கள் Loans for Externally Aided Project	4,628.94	4,354.76	4,743.49	4,900.00
5.2.2 பொருட்கள் மற்றும் சேவைவரி இழப்பீட்டிற்கு ஈடாக வழங்கப்பெற்ற திரும்பச் செலுத்தும் கடன் Back-to-Back Loan for GST Compensation shortfall	6,241.00	8,095.00	8,095.00	6,500.00
5.3 இந்திய ரிசர்வ் வங்கியிடமிருந்து பெறப்பட்ட வழிவகை முன்பணங்களின் நிகர மாற்றம் Net Change in W&M Advance from RBI
5.4 மத்திய அரசின் வழிவகை முன்பணங்கள் Ways & Means Advances from Centre
5.5 கடன்களையும் முன்பணங்களையும் வசூலித்தல் Recovery of Loans and Advances	5,245.25	6,057.14	5,945.97	5,230.45
5.6 பங்கு விற்பனை Disinvestment
5.8 எதிர்பாராச் செலவு நிதிக்கு நிதியொதுக்கம் (நிகரம்) Appropriation to Contingency Fund (Net)

(ரூபாய் கோடியில்) (Rupees in Crore)

இனங்கள் Items	2020-2021 கணக்குகள் Accounts	2021-2022 வரவு செலவுத் திட்ட மதிப்பீடு Budget Estimate	2021-2022 திருத்த மதிப்பீடு Revised Estimate	2022-2023 வரவு செலவுத் திட்ட மதிப்பீடு Budget Estimate
6. பொதுக் கடன் - திருப்பி செலுத்துதல் (வழிவகை முன்பணம் நீங்கலாக) Public Debt Repayments (excluding Ways and Means Advance)	16,228.57	19,857.38	19,724.26	27,127.66
7. பொதுக்கணக்கு (நிகரம்) Public Account (Net)	5,954.14	2,195.42	2,866.84	2,768.91
அதில் of which				
வருங்கால வைப்பு நிதி (நிகரம்) Provident Fund (Net)	2,877.18	2,187.12	2,576.41	2,765.19
சேமநிதி (நிகரம்) Reserve Fund (Net)	-14.06	565.77	395.98	444.17
வைப்புத்தொகைகளும் முன்பணங்களும் (நிகரம்) (வரவு செலவு திட்டமிடப்பட்டது) Deposits & Advances (net) (Budgeted)	5,551.63	-508.94	308.80	173.99
அனாமத்து மற்றும் பல்வகை (நிகரம்) Suspense & Miscellaneous (Net)	-2,460.67	-48.53	-414.31	-614.40
அதில் of which				
ரொக்க இருப்பு முதலீட்டு கணக்கிலிருந்து தொகை எடுத்தல் (நிகரம்) Withdrawal from C.B. Investment Account (Net)	4,519.64	449.74	648.69	450.00
தொகை செலுத்துதல் (நிகரம்) Remittances (Net)	0.05
அதில் of which				
மாநிலங்களுக்கிடையிலான கடன் தீர்ப்பு (நிகரம்) Inter-State Suspense (Net)	-0.08
ஏனையவை (நிகரம்) Others (Net)

2. பேரியல் பொருளாதாரக் கட்டமைப்பு குறித்த விவர அறிக்கை

2. MACRO ECONOMIC FRAME WORK STATEMENT

பொருளாதார செயல்பாடு குறித்த ஒரு கண்ணோட்டம்

Economic Performance at a Glance

தெரிவு செய்யப்பட்ட பேரியல் பொருளாதார மற்றும் நிதிக் குறியீடுகளின் போக்குகள்

Trends in Selected Macro Economic and Fiscal Indicators

இனங்கள் Items (1)	உண்மையான மதிப்பு (ரூபாய் கோடியில்) Absolute Value (Rupees in crore)			சதவீத மாற்றங்கள் Percentage Changes	
	2018-2019	2019-2020	2020-21	2019-2020	2020-21
	(2)	(3)	(4)	(5)	(6)
அரசு நிதிகள் Government Finances					
1 வருவாய் வரவுகள் (2+3) Revenue Receipts (2+3)	1,73,741.16	1,74,525.92	1,74,076.28	0.45%	-0.26%
2 வரிவருவாய் Tax Revenue	1,36,172.93	1,33,854.70	1,31,077.45	-1.70%	-2.07%
2.1 சொந்த வரிவருவாய் Own Tax Revenue	1,05,534.16	1,07,462.29	1,06,152.94	1.83%	-1.22%
2.2 மத்திய வரிகளில் மாநிலத்தின் பங்கு State's Share in Central Taxes	30,638.77	26,392.41	24,924.51	-13.86%	-5.56%
3 வரி அல்லாத வருவாய் Non-Tax Revenue	37,568.23	40,671.22	42,998.83	8.26%	5.72%
3.1 மாநிலத்தின் சொந்த வரி அல்லாத வருவாய் State's Own Non Tax Revenue	14,200.02	12,887.85	10,421.85	-9.24%	-19.13%
3.2 மத்திய அரசிடமிருந்து பெறும் உதவி மானியங்கள் Grants-in-Aid from Central Government	23,368.21	27,783.37	32,576.98	18.89%	17.25%
4 மூலதன வரவுகள் (பொதுக் கணக்கு நீங்கலாக) Capital Receipts (excluding Public Account)	54,849.65	72,158.31	1,08,112.22	31.56%	49.83%
4.1 கடன்களின் வசூல் Recovery of Loans	6,913.43	5,384.01	5,245.25	-22.12%	-2.58%
4.2 ஏனைய வரவுகள் Other Receipts	0.00	0	0	0	
4.3 கடன்கள் மற்றும் ஏனைய செலவுப் பொறுப்புகள் Borrowing and Other Liabilities	47,936.22	66,774.30	1,02,866.97	39.30%	54.05%
5 மொத்த வரவுகள் (1+4) Total Receipts (1+4)	2,28,590.81	2,46,684.23	2,82,188.50	7.92%	14.39%
6 மொத்தச் செலவு Total Expenditure	2,27,989.48	2,36,066.31	2,73,304.66	3.54%	15.77%
6.1 வருவாய்க் கணக்கில் செலவு Revenue Expenditure	1,97,200.60	2,10,434.73	2,36,402.18	6.71%	12.34%
ஆதில் Of which			
(அ) வட்டி செலுத்துதல் (a) Interest Payments	29,357.75	32,939.79	37,147.30	12.20%	12.77%
(ஆ) மானியங்கள் (b) Subsidies	18,922.19	20,143.92	25,109.93	6.46%	24.65%
(இ) ஊதியங்கள் மற்றும் சம்பளங்கள் (c) Wages & Salaries	54,933.41	57,829.32	57,373.20	5.27%	-0.79%
(ஈ) ஓய்வூதியம் வழங்குதல் (f) ஓய்வூதியம் வழங்குதல்	27,205.83	27,403.42	24,212.14	0.73%	-11.65%

இனங்கள் Items	உன்மையான மதிப்பு (ரூபாய் கோடியில்) Absolute Value (Rupees in crore)			சதவீத மாற்றங்கள் Percentage Changes	
	2018-2019	2019-2020	2020-21	2019-2020	2020-21
	(2)	(3)	(4)	(5)	(6)
(1) (d) Pension Payments					
6.2 மூலதனச் செலவு (கடன்களும் முன்பணங்களும் உட்பட) Capital Expenditure (Including loans & Advances)	30,789.32	29,653.83	36,902.48	-3.69%	24.44%
7 பொதுக் கணக்கு (நிகரம்) Public Account (Net)	14,093.91	12,643.68	5,954.14	-10.29%	-52.91%
8 வருவாய் பற்றாக்குறை / உபரி (-/+) Revenue Deficit / Surplus (-/+)	-23,459.44	-35,908.81	-62,325.90	53.07%	73.57%
9 நிதிப் பற்றாக்குறை Fiscal Deficit	-47,334.88	-60,178.63	-87,742.13	27.13%	45.80%
10 தொடக்கப் பற்றாக்குறை / உபரி (-/+) Primary Deficit / Surplus (-/+)	-17,977.24	-27,238.85	-50,594.83	51.52%	85.75%
குறிப்பு Memo					
இந்திய ரிசர்வ் வங்கியிலிருந்து பெறும் வழிவகை முன்பணத்தின் சராசரி தொகை ^	-	-
Average amount of WMA from RBI ^					
இந்திய ரிசர்வ் வங்கியிடமிருந்து பெறும் மிகைப்பற்றின் சராசரித்தொகை ^	-	-
Average amount of OD from RBI ^					
மிகைப்பற்று நாட்களின் எண்ணிக்கை	-	-
Number of days of OD					
மிகைப்பற்று பெறப்பட்ட நேர்வுகளின் எண்ணிக்கை	-	-
Number of occasions of OD					

^ ஒவ்வொரு நாளிலும் உள்ளபடியான (விடுமுறை நாட்கள் உட்பட) வழிவகை முன்பணத்தின் எஞ்சியுள்ள தொகையை கூட்டி அதனை ஏப்ரல் முதல் மார்ச் வரையுள்ள மொத்த நாட்களின் எண்ணிக்கையால் வகுப்பதன் மூலம் வழிவகை முன்பணத்தின் / மிகைப்பற்றின் அடுத்த ஆண்டு சராசரித்தொகை கணக்கிடப்படுகிறது.

The average amount of WMA/OD of the next year is calculated by summing up the outstanding of WMA as on each day (including holidays) and dividing it by the total number of days during April to March.

3. தெரிவு செய்யப்பட்ட நிதிநிலைக் குறியீடுகள்
3. SELECTED FISCAL INDICATORS

நிதிநிலைக் குறியீடுகள் FISCAL INDICATORS	2020-2021 கணக்குகள் Accounts	2021-2022 வரவு செலவுத் திட்ட மதிப்பீடு Budget Estimate	2021-2022 திருத்த மதிப்பீடு Revised Estimate	2022-2023 வரவு செலவுத் திட்ட மதிப்பீடு Budget Estimate
1. மாநிலத்தின் மொத்த உள்நாட்டு உற்பத்தி மதிப்பில் சதவீதமாக மொத்த நிதிப்பற்றாக்குறை Gross Fiscal Deficit as Percentage of GSDP	-4.61%	-4.33%	-3.80%	-3.63%
2. மொத்த நிதிப்பற்றாக்குறையில் சதவீதமாக வருவாய் உபரி(+)/ பற்றாக்குறை(-) Revenue Surplus(+)/ Deficit(-) as Percentage of Gross Fiscal Deficit	71.03%	63.43%	66.81%	58.57%
3. மாநிலத்தின் மொத்த உள்நாட்டு உற்பத்தி மதிப்பில் சதவீதமாக வருவாய் உபரி(+)/ பற்றாக்குறை(-) Revenue Surplus(+)/ Deficit(-) as Percentage of GSDP	-3.28%	-2.75%	-2.54%	-2.12%
4. மொத்த வருவாய் வரவுகளின் சதவீதமாக வருவாய் உபரி(+)/ பற்றாக்குறை(-) Revenue Surplus(+)/ Deficit(-) as Percentage of TRR	-35.80%	-28.98%	-27.11%	-22.81%
5. i) மாநிலத்தின் மொத்த உள்நாட்டு உற்பத்தி மதிப்பு மீது மொத்த செலவுப் பொறுப்புகள் (சேமநிதிகள் மற்றும் வைப்புத்தொகைகள் நீங்கலாக) (சதவீதம்) Total Liabilities (excluding Reserve Fund and Deposits) over GSDP (%)	25.24%	27.05%	25.84%	26.29%
ii) மாநிலத்தின் மொத்த உள்நாட்டு உற்பத்தி மதிப்பு மீது மொத்த செலவுப் பொறுப்புகள் (சேமநிதிகள் மற்றும் வைப்புத்தொகைகள் உட்பட) (சதவீதம்) Total Liabilities (including Reserve Fund and Deposits) over GSDP (%)	26.94%	28.58%	27.35%	27.65%
6. i) மொத்த வருவாய் வரவுகள் மீதான மொத்தச் செலவுப் பொறுப்புகள் (சேமநிதிகள் மற்றும் வைப்புத்தொகைகள் நீங்கலாக) (சதவீதம்) Total Liabilities (excluding Reserve Fund and Deposits) over Total Revenue Receipts (%)	275.91%	285.43%	276.26%	282.34%
ii) மொத்த வருவாய் வரவுகள் மீதான மொத்தச் செலவுப் பொறுப்புகள் (சேமநிதிகள் மற்றும் வைப்புத்தொகைகள் உட்பட) (சதவீதம்) Total Liabilities (including Reserve Fund and Deposits) over Total Revenue Receipts (%)	294.44%	301.50%	292.43%	296.85%
7. i) மாநிலத்தின் சொந்த வருவாய் வரவுகள் மீதான மொத்தச் செலவுப் பொறுப்புகள் (சேமநிதிகள் மற்றும் வைப்புத்தொகைகள் நீங்கலாக) (சதவீதம்) Total Liabilities (excluding Reserve Fund and Deposits) over State's Own Revenue Receipts (%)	412.01%	410.55%	421.30%	412.63%
ii) மாநிலத்தின் சொந்த வருவாய் வரவுகள் மீதான மொத்தச் செலவுப் பொறுப்புகள் (சேமநிதிகள் மற்றும் வைப்புத்தொகைகள் உட்பட) (சதவீதம்) Total Liabilities (including Reserve Fund and Deposits) over State's Own Revenue Receipts (%)	439.68%	433.66%	445.96%	433.84%
8. வருவாய் செலவுகளில் மாநிலத்தின் சொந்த வருவாய் வரவுகள் (சதவீதம்) State's Own Revenue Receipts to Revenue Expenditure (%)	49.31%	53.90%	51.59%	55.72%

நிதிநிலைக் குறியீடுகள் FISCAL INDICATORS	2020-2021 கணக்குகள் Accounts	2021-2022 வரவு செலவுத் திட்ட மதிப்பீடு Budget Estimate	2021-2022 திருத்த மதிப்பீடு Revised Estimate	2022-2023 வரவு செலவுத் திட்ட மதிப்பீடு Budget Estimate
மொத்த நிதிப்பற்றாக்குறையின் சதவீதமாக மூலதனச் செலவு Capital Outlay as Percentage of Gross Fiscal Deficit	-37.69%	-45.59%	-45.85%	-47.77%
10. வருவாய் வரவுகளின் சதவீதமாக வட்டி செலுத்துதல் Interest Payment as Percentage of Revenue Receipts	21.34%	21.20%	20.95%	20.79%
11. வருவாய் வரவுகளின் சதவீதமாக சம்பளம் குறித்த செலவு Salary Expenditure as Percentage of Revenue Receipts	32.96%	31.57%	30.84%	30.93%
12. வருவாய் வரவுகளின் சதவீதமாக ஓய்வூதியம் குறித்த செலவு Pension Expenditure as Percentage of Revenue Receipts	13.91%	12.38%	11.45%	15.57%
13. மொத்தத் தொகை வழங்கலின் சதவீதமாக வளர்ச்சி அல்லாத செலவினம் Non-Development expenditure as percentage of aggregate disbursements	39.08%	37.45%	37.88%	38.54%
14. மொத்த வரி வரவுகளின் சதவீதமாக வரி அல்லாத வருவாய் Non-Tax Revenue as Percentage of TRR	5.99%	6.98%	5.80%	6.71%

4. ഗവൺമെന്റ് സ്റ്റേറ്റ് ഗവൺമെന്റ് ലിയാബിലിറ്റികൾ
4. COMPONENTS OF STATE GOVERNMENT LIABILITIES

(രൂപയിൽ കോടികളിൽ) (Rupees in Crores)

വിവരങ്ങൾ Details	2020-2021 1-4 മാർച്ച് എന്നതിന് ശേഷം	2020-2021 മാർച്ച് 31-ന് മുമ്പ്			2022-2023 ബജറ്റ് എന്നതിന് മുമ്പ്			2020-2021 മാർച്ച് 31-ന് ശേഷം			2022-2023 ബജറ്റ് എന്നതിന് മുമ്പ്		
		2020-2021 Accounts	2021-2022 Revised Estimate	2022-2023 Budget Estimate	2020-2021 Accounts	2021-2022 Revised Estimate	2022-2023 Budget Estimate	2020-2021 Accounts	2021-2022 Revised Estimate	2022-2023 Budget Estimate	2020-2021 Accounts	2021-2022 Revised Estimate	2022-2023 Budget Estimate
LIABILITIES	Outstanding as on 1st April 2020	2020-2021 Accounts	2021-2022 Revised Estimate	2022-2023 Budget Estimate	2020-2021 Accounts	2021-2022 Revised Estimate	2022-2023 Budget Estimate	2020-2021 Accounts	2021-2022 Revised Estimate	2022-2023 Budget Estimate	2020-2021 Accounts	2021-2022 Revised Estimate	2022-2023 Budget Estimate
	(1)	(2)	(3)	(4)	(5)	(6)	(7)	(8)	(9)	(10)	(11)		
1. ഗവൺമെന്റ് കടമകൾ Market Borrowings	301,068.69	87,977.00	91,000.00	101,500.00	11,181.16	14,500.68	18,996.81	377,864.53	454,363.85	536,867.04			
2. കേന്ദ്ര സർക്കാരിൽനിന്നും ലഭിച്ച കടമകൾ Loans from Central Government എഫ്. ഓഫ്. ബാക്ക്. ഓഫ്. ടി. പി. (ഓ. ബാക്ക്. ഓ. ബാക്ക്. ബേസിസ്) of which, EAP (on Back to Back Basis)	17,925.00	4,628.94	5,080.49	8,979.00	1354.73	1338.22	1778.95	21,199.21	24,941.48	32,141.52			
3. സെൻ്റ്രൽ സർക്കാരിൽനിന്നും ലഭിച്ച കടമകൾ Special Securities issued to the National Small Savings Fund	15,662.31	4,628.94	4,743.49	4,900.00	926.79	912.83	1,353.69	19,364.46	23,195.12	26,741.43			
4. സെൻ്റ്രൽ സർക്കാരിൽനിന്നും ലഭിച്ച കടമകൾ Borrowings from Financial Institutions / Banks	17,775.14	1,803.08	1,803.08	1,803.08	15,972.06	14,168.98	12,365.90			
5. വിവിധ വിധത്തിൽ ലഭിച്ച കടമകൾ Ways and Means Advances / Overdraft from Reserve Bank of India	33,780.93	4020.03	4,000.00	4,000.00	1889.60	2,082.28	4548.82	35,911.37	37,829.09	37,280.26			
പബ്ലിക് ഡെബ്റ്റ് Public Debt	370,549.76	96,625.97	100,080.49	114,479.00	16,228.57	19,724.26	27,127.66	450,947.16	531,303.39	618,654.73			

4. ഗുണിത ആദം ഗണ്യവ്യയകളുടെ ചുരുക്കങ്ങൾ
4. COMPONENTS OF STATE GOVERNMENT LIABILITIES

(രൂപയിൽ കണക്കാക്കി) (Rupees in Crores)

ഗണ്യവ്യയകൾ LIABILITIES	1-4-2020 നിലവിലുള്ള രൂപണം		സംസ്ഥാനത്ത് കേന്ദ്രീകൃതമായി നിലവിലുള്ള രൂപണം				സംസ്ഥാനത്ത് വിട്ടുപോയ രൂപണം/ നിലവിലുള്ള രൂപണം				ഗുണിത ആദം കണക്കാക്കിയ നിലവിലുള്ള രൂപണം			
	Outstanding as on 1st April 2020	2020-2021 കണക്കുകൾ Accounts	2021-2022 പരിഷ്കരിച്ച രൂപണം Revised Estimate	2022-2023 കേന്ദ്ര തീരുമാന പരിഷ്കരിച്ച രൂപണം Budget Estimate	2020-2021 കണക്കുകൾ Accounts	2021-2022 പരിഷ്കരിച്ച രൂപണം Revised Estimate	2022-2023 കേന്ദ്ര തീരുമാന പരിഷ്കരിച്ച രൂപണം Budget Estimate	2020-2021 കണക്കുകൾ Accounts	2021-2022 പരിഷ്കരിച്ച രൂപണം Revised Estimate	2022-2023 കേന്ദ്ര തീരുമാന പരിഷ്കരിച്ച രൂപണം Budget Estimate	2020-2021 കണക്കുകൾ Accounts	2021-2022 പരിഷ്കരിച്ച രൂപണം Revised Estimate	2022-2023 കേന്ദ്ര തീരുമാന പരിഷ്കരിച്ച രൂപണം Budget Estimate	Outstanding at the end of March
(1)	(2)	(3)	(4)	(5)	(6)	(7)	(8)	(9)	(10)	(11)				
6. ചെറിയ, മധ്യമ, വലിയ സംസ്ഥാന ചെറിയ, മധ്യമ, വലിയ Small Savings, Provident Funds, etc. ബജറ്ററി വായ്പകൾ Budgetary Borrowings	26,475.22	8,996.98	8,897.23	9,661.34	6,119.80	6,320.82	6,896.15	29,352.41	31,928.81	34,694.00				
7. സംസ്ഥാന Reserve Funds	397,024.99	105,622.95	108,977.72	124,140.34	22,348.37	26,045.08	34,023.81	480,299.57	563,232.21	653,348.73				
8. സംസ്ഥാന Deposits	2,158.36	4,898.00	6,328.01	11,816.61	4,912.06	5,932.03	11,372.44	2,144.31	2,540.29	2,984.45				
9. സംസ്ഥാന TOTAL - Liabilities (എല്ലാ കണക്കുകളും/അടവുകൾ ഉൾപ്പെടെ) (excluding WVA/OD)	24,559.41	127,434.50	264,414.60	362,472.32	121,882.90	264,105.80	362,298.33	30,111.01	30,419.81	30,593.80				
10. സംസ്ഥാന TOTAL - Liabilities (എല്ലാ കണക്കുകളും/അടവുകൾ ഉൾപ്പെടെ) (including WVA/OD)	423,742.76	237,955.45	379,720.32	498,429.27	149,143.33	296,082.90	407,694.59	512,554.88	596,192.30	686,926.98				

β നിലവിലുള്ള, ഗുണിത ആദം കണക്കാക്കിയ രൂപണം ഉൾപ്പെടെ
It excludes the amount released by Govt of India as Back to Back Loans for GST Compensation shortfall to State Government.

5. மாநில அரசின் பொறுப்புகள் குறித்த நிறையிட்ட சராசரி வட்டி வீதங்கள்
5. Weighted Average Interest Rates on State Government Liabilities

பொறுப்புகள் LIABILITIES	நிதியாண்டில் கோரப்பட்டவை Raised during the Fiscal Year ^		நிலுவைத் தொகை (மார்ச் - முடிவு) Outstanding Amount (End-March)	
	2020-21 கணக்குகள் Accounts	2021-2022 திருத்த மதிப்பீடு Revised Estimate	2020-2021 கணக்குகள் Accounts	2021-2022 திருத்த மதிப்பீடு Revised Estimate
(1)	(2)	(3)	(4)	(5)
1. வெளிச்சந்தைக் கடன்கள் Market Borrowings	6.35%	7.00%	6.97%	7.50%
2. மத்திய அரசிடமிருந்து கடன்கள் (வெளிநாட்டு நிதி உதவிபெறும் திட்டத்திற்கான கடன்கள் நீங்கலாக) Loans from Centre (excluding EAP Back to Back Loans)	-	-	8.34%	8.39%
3. வெளிநாட்டு நிதி உதவிபெறும் திட்டத்தின்கீழ் பெறப்படும் கடன்கள் Loans for Externally Aided Projects (on Back to Back Basis)	1.88%	2.72%	2.78%	2.76%
4. தேசிய சிறுசேமிப்பு நிதிக்கு வெளியிடப்பட்ட சிறப்புப் பிணைய பத்திரங்கள் Special Securities issued to the National Small Savings Fund	-	-	9.60%	9.59%
5. நிதி நிறுவனங்கள் / வங்கிகளிடமிருந்து கடன்கள் Borrowings from Financial Institutions / Banks	3.89%	3.84%	5.65%	4.99%
6. இந்திய ரிசர்வ் வங்கியிடமிருந்து வழிவகை முன்பணம் / மிகைப்பற்று Ways and Means Advance / Overdrafts from Reserve Bank of India β	-	4.00%		4.00%
7. சிறுசேமிப்பு, வருங்கால வைப்பு நிதி முதலியன Small Savings, Provident Funds, etc.	7.10% \$	7.10% @	7.10% \$	7.10% @
மொத்தம் இந்திய ரிசர்வ் வங்கியிடமிருந்து பெறப்பட்ட வழிவகை முன்பணங்கள் / மிகைப்பற்று நீங்கலாக Total * (excluding WMA/OD from RBI)	6.07%	6.68%	6.86%	7.24%

நிறையிட்ட சராசரி வட்டி வீதமானது, வாங்கப்பட்ட கடன்களுக்குத் தொடர்புடையதாகும்.

Weighted average interest rate where the respective weight is the amount borrowed.

* நிறையிட்ட சராசரி வட்டி வீதமானது, ஒவ்வொரு வகைப்பாட்டின்கீழ் பெறப்பட்ட கடன்களுக்குத் தொடர்புடையதாகும்.

Weighted average interest rate where the weights are the amount of the respective components of State Government liabilities.

β இந்திய ரிசர்வ் வங்கியிடமிருந்து பெறப்படும் வழிவகை முன்பணம்/ மிகைப்பற்று ஆகியவற்றின் மீதான வட்டியானது ரீபோ வீதத்துடன் தொடர்புடையது. 01.06.2005 முதல் மாநில அரசால் இந்திய ரிசர்வ் வங்கியிடமிருந்து வழிவகை முன்பணம்/ மிகைப்பற்று ஏதும் பெறப்படவில்லை. இக்கால கட்டத்தில் அவ்வப்பொழுது நிலவிவந்த ரீபோ வீதங்களாவன: 27.03.2020 முதல் 21.05.2020 முடிய 4.40%; 22.05.2020 முதல் 4.00% ஆக மாற்றியமைக்கப்பட்டது.

Interest on Ways and Means Advances(WMA)/ Overdraft(OD) from Reserve Bank of India is linked to Repo rate. The Government has not availed WMA/ OD from Reserve Bank of India since 01.06.2005. The effective Repo rates from time to time during the period were: 4.40% from 27.03.2020 to 21.05.2020 and 4.00% from 22.05.2020 to till date.

\$ இக்கால கட்டத்தில் அவ்வப்பொழுது நிலவிவந்த வட்டி வீதங்களாவன: 01.04.2020 முதல் 31.03.2021 முடிய 7.9%.

The interest rates from time to time during the period were: 7.1% from 01.07.2020 to 31.03.2021

@ இக்கால கட்டத்தில் அவ்வப்பொழுது நிலவிவந்த வட்டி வீதங்களாவன: 01.04.2020 முதல் 31.03.2021 முடிய 7.1%.
The interest rates from time to time during the period were: 7.1% from 01.04.2020 to 31.03.2021

6. நடுத்தரக்கால நிதிக் கொள்கை குறித்த விவர அறிக்கை

6. MEDIUM TERM FISCAL POLICY STATEMENT

நிதிநிலைக் குறியீடுகள் – படிப்படியாக இலக்கு நிர்ணயித்தல்

Fiscal Indicators - Rolling Targets

குறியீடுகள் INDICATORS	2020-2021 கணக்குகள் Accounts	2021-2022 திருத்த மதிப்பீடு Revised Estimate	2021-2022 வரவு செலவுத் திட்ட மதிப்பீடு Budget Estimate	2022-2023 திருத்த வரவு செலவுத் திட்ட மதிப்பீடு Revised Budget Estimate	அடுத்த இரண்டாண்டுகளுக்கான இலக்குகள் Targets for next two years	
					2023-2024	2024-2025
1. மொத்த வருவாய் வரவுகளின் (TRR) சதவீதமாக வருவாய் உபரி(+)/ பற்றாக்குறை(-) Revenue Surplus(+)/ Deficit(-) as percentage of Total Revenue Receipts (TRR)	-35.80%	-28.98%	-27.11%	-22.81%	-9.43%	-4.25%
2. மாநிலத்தின் மொத்த உள்நாட்டு உற்பத்தி மதிப்பின் சதவீதமாக நிதிப் பற்றாக்குறை Fiscal Deficit as percentage of GSDP	-4.61%	-4.33%	-3.80%	-3.63%	-3.17%	-2.91%
3. மாநிலத்தின் மொத்த உள்நாட்டு உற்பத்தி மதிப்பின் சதவீதமாக எஞ்சியுள்ள மொத்த நிலுவைப் பொறுப்புகள் Total Outstanding Liabilities* as percentage of GSDP	25.24%	27.05%	25.84%	26.29%	26.24%	25.93%
4. மாநிலத்தின் மொத்த உள்நாட்டு உற்பத்தி மதிப்பின் சதவீதமாக மாநில சொந்த வரிவருவாய் State's Own Tax Revenue as percentage of GSDP	6.13%	6.59%	6.13%	6.37%	6.93%	6.95%

* வழிவகை முன்பணம், சேமநிதிகள் மற்றும் வைப்புத்தொகைகள் நீங்கலாக எஞ்சியுள்ள மொத்த நிலுவைப் பொறுப்புகள்.

Total Outstanding Liabilities excluding Ways and Means Advance, Reserve Funds & Deposits.

பிரிவு - V

SECTION - V

**மத்திய நிதிக் குழுவின் பரிந்துரைகளின்படி கூடுதல் விவர அறிக்கைகள்
ADDITIONAL DISCLOSURE STATEMENTS IN TERMS OF
CENTRAL FINANCE COMMISSION RECOMMENDATIONS**

1. மத்திய அரசிடமிருந்து பெறப்படுபவை

Central Transfer

2. 2020-2021 மற்றும் 2021-2022 ஆம் நிதி ஆண்டுகளில் மாநில வரிகளின் முக்கிய இனங்களில் வழங்கப்பட்ட வரி விலக்கு / குறைப்பு குறித்த அட்டவணை

Statement Of Tax Exemption/Reduction On Major State Taxes For The Financial Years 2020-2021 And 2021-2022

3. 2022-2023 ஆம் ஆண்டுக்கான முக்கிய வரிகளின் இணக்கச் செலவுகள்

Compliance Cost Of Major Taxes For The Year 2022-2023

4. மூலதனச் செலவுகளின் வருவாய் விளைவுகள்

Revenue Consequences Of Capital Expenditure

5. அரசு-தனியார் பங்களிப்புடன் கூடிய திட்டங்களின் பொறுப்புகள்

Liabilities in Public Private Partnership Projects

1. மத்திய அரசிடமிருந்து பெறப்படுபவை

1. CENTRAL TRANSFER

அ) மத்திய வரிகளிலிருந்து மாநிலத்திற்கு கிடைக்கும் பங்கு

(A) State's Share in Central Taxes

(ரூபாய் கோடியில்) (Rupees in crore)

வரிசை எண். Sl.No	தலைப்புகள் Heads	2020-21 கணக்குகள் 2020- 21 Accounts	2021-22 வரவு செலவுத் திட்ட மதிப்பீடு 2021- 22 Budget Estimate	2021-22 திட்ட மதிப்பீடு 2021- 22 Revised Estimate	2022-23 வரவு செலவுத் திட்ட மதிப்பீடு Budget Estimate
1	மத்திய சரக்குகள் மற்றும் சேவைகள் வரி Central Goods and Services Tax	7,406.64	8,771.80	9542.43	10,937.76
2	ஒருங்கிணைந்த சரக்குகள் மற்றும் சேவைகள் வரி Integrated Goods and Services Tax	0.00	0.00	0.00	0.00
3	சுட்டு நிறுவன வரி Corporate Tax	7,520.26	7,898.73	9417.17	10401
4	சுட்டு நிறுவன வரி நீங்கலாக ஏனைய வருமானம் மீதான வரிகள் Taxes on Income other than Corporation Tax	7,709.82	8,026.60	9347.65	10,045.17
5	வருவாய் மற்றும் செலவினம் மீது ஏனைய வரிகள் Other Taxes on Income and Expenditure	0.00	0.00	0.08	0.00.
6	செல்வத்தின் மீது வரிகள் Taxes on Wealth	0.00	-0.34	2.74	-0.37
7	சங்க வரி Customs	1,324.08	1,640.41	3047.97	1,444.26
8	மத்திய ஆயத் தீர்வைகள் Union Excise Duties	837.75	794.39	1701.42	449.87
9	சேவை வரி Service Tax	108.04	16.72	525.58	33.45
10	ஏனைய வரிகளும் தீர்வைகளும் Other Taxes & Duties	17.92	0.00	-4.82	0.00
	மொத்தம் TOTAL	24,924.51	27,148.31	33,580.22	33,311.14

பதினான்காம் நிதிக் குழுவின் பரிந்துரையின் அடிப்படையில் 2015-16 ஆம் ஆண்டு முதல் மத்திய வரிகளில் சேவை வரி நீங்கலாக ஏனைய வரிகளில், தமிழ்நாட்டின் பங்கு 4.023 சதவீதமாக இருந்தது. சேவை வரியில் பங்கு 4.104 சதவீதமாக இருந்தது. பதினான்காம் நிதிக் குழுவின் பரிந்துரையின் அடிப்படையில் 2020-21 ஆம் ஆண்டில், சேவை வரியைத் தவிர அனைத்து மத்திய வரிகளிலும் தமிழகத்தின் பங்கு 4.189 சதவீதமாகும். 2021-22 ஆம் ஆண்டு முதல் மத்திய வரிகளில் சேவை வரி நீங்கலாக ஏனைய வரிகளில், தமிழ்நாட்டின் பங்கு 4.079 சதவீதமாகும்.

As per the recommendations of Fourteenth Finance Commission, the share of Tamil Nadu was 4.023% in all Central taxes except Service Tax and in respect of Service Tax it is 4.10% since 2015-16. From 2020-21, the Share of Tamil Nadu is 4.189% in all Central Taxes except in Service Tax based on the recommendation of fifteenth Finance Commission. From 2021-22, the share of Tamil Nadu is 4.079% in all Central Taxes except Service Tax.

(ஆ) மத்திய அரசிடமிருந்து மாநிலத்திற்கு கிடைக்கப்பெறும் தொகுப்பு வாரியான உதவி மானியங்கள்

(B) Statement of Central Grants to States, into constituent flows

(ரூபாய் கோடியில்) (Rupees in Crore)

வரிசை எண். S.No.	தலைப்புகள் Heads	2020-2021 கணக்குகள் Accounts	2021-2022 வரவு செலவுத் திட்ட மதிப்பீடு Budget Estimate	2021-2022 திருத்த மதிப்பீடு Revised Estimate	2022-2023 வரவு செலவுத் திட்ட மதிப்பீடு Budget Estimate
I	மத்திய அரசு பொறுப்பேற்றும் திட்டங்கள் CENTRALLY SPONSORED SCHEMES				
a	அனைவருக்கும் கல்வி இயக்கம் SARVA SHIKSHA ABHIYAN	1,209.81	1,450.79	1,230.00	1,384.85
b	பிரதம மந்திரியின் வீட்டுவசதித் திட்டம் (நகர்ப்புறம்) PRADHAN MANTRI AWAAS YOJANA (URBAN)	132.06	1,000.00	1,820.00	2,025.00
c	மகாத்மா காந்தி தேசிய ஊரக வேலைவாய்ப்பு உறுதித் திட்டம் MAHATMA GANDHI NATIONAL RURAL EMPLOYMENT GUARANTEE	1,837.17	1,900.00	2,930.12	2,100.00
d	மத்திய அரசு பொறுப்பேற்றும் ஏனைய திட்டங்கள் OTHERS CENTRALLY SPONSORED SCHEMES	9,304.64	13,690.15	13,262.91	15,815.46
	மொத்தம் Total	12,483.68	18,040.94	19,243.03	21,325.31
II	நிதிக்குழுவின் மானியங்கள் FINANCE COMMISSION GRANTS				
a	14வது நிதிக்குழுவின் பரிந்துரையின் அடிப்படையிலான நகர்ப்புற உள்ளாட்சி அமைப்புகளுக்கான மானியங்கள் Grants as per the recommendations of 14th Finance Commission for Urban Local Bodies	295.25	0.00	0.00	0.00
b	15வது நிதிக்குழுவின் பரிந்துரையின் அடிப்படையிலான ஊரக உள்ளாட்சி அமைப்புகளுக்கான மானியங்கள் Grants as per the recommendations of 15th Finance Commission for Rural Local Bodies	2,156.77	2,666.00	4,116.23	2,761.00
c	15வது நிதிக்குழுவின் பரிந்துரையின் அடிப்படையிலான நகர்ப்புற உள்ளாட்சி அமைப்புகளுக்கான மானியங்கள் Grants as per the recommendations of 15th Finance Commission for Urban Local Bodies	1,146.50	1,313.00	1,608.25	1,360.00
d	மாநிலப் பேரிடர் பொறுப்பு நிதிக்கான மானியங்கள் Grants for State Disaster Response Fund	1,020.00	1,020.00	1,020.00	1,071.00
e	வருவாய் பற்றாக்குறை மானியம் - அதிகாரப் பகிர்வு Post Devolution - Revenue Deficit Grant	4,024.94	2,204.00	2,204.00	0.00
f	சுகாதார துறைக்கான மானியங்கள் Grants for Health Sector	0.00	806.00	805.93	806.00
	மொத்தம் TOTAL	8,643.46	8,009.00	9,754.41	5,998.00
III	மாநிலத்திற்கான ஏனைய மாற்றுகள் / மானியங்கள் OTHER TRANSFER / GRANTS TO STATES				
a	மதிப்புக்கூட்டு வரி அமல்படுத்துதல்/மத்திய விற்பனை வரி குறைத்ததன் காரணமாக ஏற்படும் வருவாய் இழப்பை ஈடு செய்வதற்கான மானியங்கள் Grants towards compensation for introduction of Value Added Tax/ phasing out of Central Sales Tax	0.00	0.00	0.00	0.00

b	சரக்குகள் மற்றும் சேவைகள் வரி அமல்படுத்துதல் காரணமாக ஏற்படும் வருவாய் இழப்பை ஈடு செய்வதற்கான மானியங்கள் Grants towards compensation for introduction of Goods and Services Tax	10,602.83	7,705.00	6,954.91	11,972.00
c	ஏனைய திட்டங்களுக்கான கூடுதல் மற்றும் சிறப்பு நிதியுதவி Additional / Special Assistance for other Schemes	847.01	809.48	657.13	463.66
	மொத்தம் TOTAL	11,449.84	8,514.48	7,612.04	12,435.66
	மொத்தம் - மத்திய அரசிடமிருந்து பெறும் உதவி மானியங்கள் TOTAL - GRANTS-IN-AID FROM THE CENTRAL GOVERNMENT	32,576.98	34,564.42	36,609.48	39,758.97
	மொத்தம் - மத்திய அரசிடமிருந்து பெறப்படுபவை TOTAL - CENTRAL TRANSFER	57,501.49	61,712.73	70,189.70	73,070.11

திட்டம் வாரியான, கணக்குத் தலைப்புகளுடன் கூடிய விவரங்கள் வரவு செலவுத் திட்ட வெளியீடு எண்.60 - வருவாய் குறித்த விரிவான வரவு செலவுத் திட்ட மதிப்பீடுகளில் கொடுக்கப்பட்டுள்ளது.

Scheme-wise details with heads of account are furnished in the Budget Publication No.60 - Detailed Budget Estimates of Revenue.

2. 2020-2021 மற்றும் 2021-2022 ஆம் நிதி ஆண்டுகளில் மாநில வரிகளின் முக்கிய இனங்களின் வழங்கப்பட்ட

வரிவிலக்கு/குறைப்பு குறித்த அட்டவணை

2. Statement of Tax Exemption/Reduction on Major State Taxes for the Financial Year

2020-2021 and 2021-2022

(Rupees in lakhs) (ரூபாய் இலட்சத்தில்)

வ எண் Sl.No	விவரங்கள் Description	Accounts 2020-21 கணக்குகள் 2020-21	மதிப்பீடுகள் 2021-22 Budget estimate 2021-22
	(அ) வணிக வரிகள் (A) Commercial Taxes		
1	எரிவாயு நிறுவனத்திலிருந்து முகவர் அல்லது மற்றைய எரிவாயு நிறுவனத்திற்கு விற்பனை செய்யப்படும் வீட்டு உபயோகத்திற்கான சமையல் எரிவாயு விற்பனைக்கான வரி குறைப்பு / விலக்கு அளித்தல் Tax reduction/exemption for sale of LPG for domestic use by an Oil company to a distributor or to another oil company	0	0.00
2	சேர்மங்களுடன் சேர்ந்த அல்லது சேராத பெட்ரோல் பொருட்கள் மீது வரி குறைப்பு Tax reduction for Petrol with or without additives	0	66342.00
3	பெட்ரோல் மற்றும் டீசலின் கலால் வரி (மத்திய அரசு) குறைப்பினால் ஏற்பட்ட வருவாய் இழப்பு (04.11.2021 முதல்) Revenue Loss after Excise Duty Reduction for Petrol&Diesel w.e.f. 04.11.2021 (Notification No.9/2021-Central Excise, DoR, Ministry of Finance, GOI, dated 03.11.2021)	0	28216.00
4	விமான விசையாழி எரிபொருளுக்கான வரி விகிதக் குறைப்பு. Reduction tax rate for Aviation Turbine Fuel	0	0.00
5	மத்திய விற்பனை வரியில் மாநிலங்களுக்கிடையேயான விற்பனையில் நிரப்பப்படாத உரிமம் / ஏற்றுமதி ஒதுக்கீட்டிற்கு வரி விலக்களித்தல். Waiver of Central Sales Tax on Inter State Sale of REP Licence / Export Quota	0	0.87
6	அப்பளம், வடகம், வத்தல், சேமியா (ம) பேக்கரி தயாரிப்புகளுக்கு த.நா.பொ.வி.வ.ச 1959 (ம) ம.வி.வ.ச 1956 ன் கீழ் வரி தள்ளுபடி Waiver of Tax on the Sale of Appalam, Vadagam, Vathal, Vermicelli and Bakery Product (G.O.2(D).No.8, CT&R(D1) Dept., Dated 21.02.2022)	0	2.27
	மொத்தம் Total	0	94561.14
	(ஆ) முத்திரைத் தாள்களும் பத்திரப் பதிவுக் கட்டணங்களும் (B) Stamps & Registration Fees		
7	கூட்டுறவு நிறுவனங்களால் மேற்கொள்ளப்படும் விற்பனைகளுக்கு முத்திரைத் தாள் கட்டணத்தை 100 விழுக்காடு தள்ளுபடி செய்தல் 100% Stamp Duty Remission for Sale Deeds executed by Co-Operative Societies	1045.33	2612.53
8	சிட் கோ மற்றும் சிப்காட் நிறுவனங்களால் மேற்கொள்ளப்படும் விற்பனை மற்றும் குத்தகையுடன் கூடிய விற்பனைகளுக்கு முத்திரைத்தாள் கட்டணங்களில் 50 விழுக்காடு விலக்கு அளித்தல். 50% Stamp duty exemption for sale and lease-cum-sale executed by SIDCO / SIPCOT.	848.09	978.98
9	குறு மற்றும் சிறு தொழில் நிறுவனங்களுக்காக மேற்கொள்ளப்படும் விற்பனை மற்றும் குத்தகையுடன் கூடிய விற்பனைகளுக்கு முத்திரைத்தாள் மற்றும் பத்திரப் பதிவுக் கட்டணங்களில் 50 விழுக்காடு விலக்கு அளித்தல். 50% Stamp duty and Registration Fees exemption for sale and lease-cum-sale executed in favour of Micro and Small Industries.	27.30	16.22

10	குறு மற்றும் சிறு தொழில் நிறுவனங்களால் மேற்கொள்ளப்படும் ஆவண அடமானங்களுக்கான முத்திரைத்தாள் கட்டணங்களுக்கு 100 விழுக்காடு விலக்கு அளித்தல். 100% Stamp Duty exemption for Mortgage executed by Micro & Small Industries.	572.05	893.30
11	அரசு ஊழியர்களால் மேற்கொள்ளப்படும் ஆவண அடமானம் மற்றும் திருப்பக் கொடுக்கும் ஆவணங்களுக்கான முத்திரைத்தாள் மற்றும் பத்திரப் பதிவுக் கட்டணத்தை 100 விழுக்காடு குறைத்தல். Remission of 100% Stamp Duty and Registration Fees for Mortgage and Reconveyance Deeds by Government Servants.	220.61	333.61
12	விவசாயிகள் மற்றும் மிகச் சிறிய நிறுவனங்களால் மேற்கொள்ளப்படும் உரிம ஆவண ஒப்படைப்பிற்கான முத்திரைத்தாள் கட்டணங்களுக்கு 100 விழுக்காடு முழு விலக்கு அளித்தல். Total exemption of 100% Stamp Duty for Deposit of Title Deeds by farmers and Tiny Industries.	1807.71	1787.58
13	தமிழ்நாடு வீட்டுவசதி வாரியத்தால் எழுதி கொடுக்கப்படும் கிரைய ஆவணங்களில் நில மதிப்பிற்கு மட்டும் முத்திரைத்தாள் மற்றும் பத்திரப் பதிவுக் கட்டணங்களை விலக்களித்தல். Remission of Stamp Duty and Registration Fees to the extent of land value of the Document executed by Tamil Nadu Housing Board.	431.92	742.83
14	ரூ.25,000/- மதிப்புக்குட்பட்ட கிரைய ஆவணங்களுக்கு முத்திரைத்தாள் மற்றும் பத்திரப் பதிவுக் கட்டணங்களுக்கு முழு விலக்கு அளித்தல். Total exemption of Stamp Duty and Registration Fees for sale deed value upto Rs.25,000/-	154.02	169.02
15	முத்திரைத் தீர்வை 8 விழுக்காட்டிலிருந்து 7 விழுக்காடாக குறைப்பு குத்தகை ஆவணம், குத்தகை காலம்-99 ஆண்டுகளுக்கு மேல் - பிரிவு எண். 35 (உ) . Stamp duty reduced from 8% to 7% - Lease, where the period of lease is above ninety-nine years - Article No.35(c)	11.04	2.50
16	முத்திரைத் தீர்வை 8 விழுக்காட்டிலிருந்து 7 விழுக்காடாக குறைப்பு குடும்ப உறுப்பினர்கள் இல்லாத கூட்டாளர்களிடையே ஒரு கூட்டு நிறுவனத்தின் அசையா சொத்துக்களைப் பகிர்வது சம்பந்தமாக கூட்டு கலைப்பு - பிரிவு எண். 46கூ (i) . Stamp duty reduced from 8% to 7% - Dissolution of partnership involving partition of immovable properties of a firm among the partners, who are not family members - Article No.46B(i).	5.69	12.02
17	முத்திரைத் தீர்வை 8 விழுக்காட்டிலிருந்து 7 விழுக்காடாக குறைப்பு பினாமி விடுதலை ஆவணம் - பிரிவு எண்.55கூ (ய) மற்றும் (b) Stamp duty reduced from 8% to 7% - Release of Right in favour of co-owner- Article No.55B(a) and (b).	0	3.90
18	முத்திரைத் தீர்வை 8 விழுக்காட்டிலிருந்து 7 விழுக்காடாக குறைப்பு கூட்டு உரிமையாளர் விடுதலை - பிரிவு எண். 55உ(ி) யனே (ii). Stamp duty reduced from 8% to 7% - Release of Right in favour of co-owner - Article No.55C(i) and (ii).	95.53	68.82
19	முத்திரைத் தீர்வை 8 விழுக்காட்டிலிருந்து 7 விழுக்காடாக குறைப்பு குடும்ப உறுப்பினர் அல்லாதவருக்கு இடையிலான விடுதலை - பிரிவு எண்.55ஊ (ii). Stamp duty reduced from 8% to 7% - Release of Right in favour of partner, who is not a family member-Article No.55D(ii).	285.90	383.98
20	முத்திரைத் தீர்வை 8 விழுக்காட்டிலிருந்து 7 விழுக்காடாக குறைப்பு குடும்ப உறுப்பினர் அல்லாதவருக்கான செட்டில்மெண்ட் ஆவணம் - பிரிவு எண். 58(ய) (ii) (ஊ) (கூ). Stamp duty reduced from 8% to 7% -Settlement in favour of non-family members-Article No.58(a) (ii) (A) and (B).	238.97	218.03
	மொத்தம் Total	5744.16	8223.32

	(இ) வண்டிகளின் மீது வரிகள் (C) Taxes on Vehicles		
21	50% வரிவிலக்கு திருவாளர். உதவும் கரங்கள், சர்வே எண்.460, NSK நகர், அரும்பாக்கம், சென்னை-106, 50% Motor Vehicle Tax exemption for registration of Heavy Motor Vehicle (Goods Carriage) to M/s.Udavumkarangal, Arumbakkam Chennai Branch	0.05	0.05
23	75% வரிவிலக்கு தலைவர், புற்றுநோய் நிலையம் (WIA) சென்னை -20 (தனியார் சேவை வாகனம்) 75% Tax concession for Private Service Vehicle to the Chairman, Cancer Institute (WIA), Chennai	0.53	0.53
24	100% அரசு யோக மற்றும் இயற்கை மருத்துவக் கல்லூரி, சென்னை (கல்லூரி பேருந்து) 100% Tax concession to Government Yoga and Naturopathy College, Chennai (College Bus)	0.20	0.20
25	100% யுனானி அரசு மருத்துவக் கல்லூரி, சென்னை (கல்லூரி பேருந்து) 100% Tax concession to Government Unani Medical College, Chennai (College Bus)	0.20	0.20
26	100% சித்தா அரசு மருத்துவக் கல்லூரி, சென்னை (கல்லூரி பேருந்து) 100% Tax concession to Government Siddha Medical College, Chennai (College Bus)	0.20	0.20
27	100% ஒமந்தூரார் அரசு மருத்துவக் கல்லூரி, சென்னை (கல்லூரி பேருந்து) 100% Tax concession to Government Omandurar Medical College, Chennai (College Bus)	0.19	0.19
28	100% முதுமலை புலிகள் சரணாலயம், உதகமண்டலம் (பழங்குடியினர் பேருந்து) 100% Tax concession to The Mudumala Tiger Reserve Conservation Foundation, Udhagamandalam, (School Bus)	0.10	0.10
29	50% கண்பார்வையற்றோர் மற்றும் உடல் ஊனமுற்றோர் மறுவாழ்வு எதிர்கால வளர்ச்சி அறக்கட்டளை மற்றும் பயிற்சி நிறுவனம், சேலம் 50% Blind and Differently Abled Rehabilitation Future Development Charitable Trust and Training Centre for Transporting Blind and Disable Persons	0.19	0.19
	மொத்தம் Total	1.66	1.66
	(ஈ) மின்சாரத்தின் மீது வரிகளும் தீர்வைகளும் (D) Taxes and Duties on Electricity		
30	மின் உற்பத்தி கருவியின் மூலம் மின்சாரத்தை உற்பத்தி செய்து சொந்த உபயோகத்திற்காக பயன்படுத்தும் அதிக மின் இழுவிசை வாடிக்கையாளர்கள் செலுத்த வேண்டிய மின்சார வரிக்கு விலக்கு அளித்தல். Exemption of Electricity Tax payable for the consumption of Electricity for own use by the High Tension Consumers using stand by Gensets.	0	0
31	சிறப்பு பொருளாதார மண்டலங்கள் மற்றும் புதிய தொழில் முனைவோர் நிறுவனங்களில் அதிக இழுவிசை வாடிக்கையாளர்கள் செலுத்த வேண்டிய மின்சார வரிக்கு விலக்கு அளித்தல். Exemption allowed to Developers, Industrial units within the Special Economic Zone and New Industrial units incorporated under Companies Act 1956 under New Industrial Polices.	2253.21	2754.65
	மொத்தம் Total	2253.21	2754.65
	பெரு மொத்தம் Grand Total	7999.03	105540.77

3. 2022-2023 ஆம் ஆண்டுக்கான முக்கிய வரிகளின் இணக்க செலவுகள்
3. COMPLIANCE COST OF MAJOR TAXES FOR THE YEAR 2022-2023

(Rupees in Lakhs) (ரூபாய் இலட்சத்தில்)

வரிசை எண். Sl No.	தலைப்புகள் Heads	தொகை Amount
1	வணிக வரிகள் COMMERCIAL TAXES	49088.82
2	மாநில ஆயத்தீர்வை STATE EXCISE	19312.31
3	முத்திரைத் தாள்களும் பத்திரப் பதிவுக் கட்டணங்களும் STAMPS AND REGISTRATIONS FEES	37737.71
4	வண்டிகள் மீது வரிகள் TAXES ON VEHICLES	28374.09
	மொத்தம் TOTAL	134512.93

4. மூலதனச் செலவுகளின் வருவாய் விளைவுகள்
4. Revenue Consequences of Capital Expenditure

தலைப்புகள் Heads	2021-2022 வரவு செலவு மதிப்பீட்டின் படி மூலதனச் செலவுகள் Capital Expenditure as per BE-2021-2022	2022-2023 வருவாய் விளைவுகள் Revenue Consequences for 2022-2023	2023-2024 வருவாய் விளைவுகள் Revenue Consequences for 2023-2024
[1]	[2]	[3]	[4]
		(ரூபாய் கோடியில்) (Rupees in Crores)	
1 சாலைகளும் பாலங்களும் Roads and Bridges	16311.01	815.55	856.33
2 எரிசக்தி Energy	581.24	5.81	6.10
3 பாசனம் Irrigation	4271.85	213.59	224.27
4 வீட்டு வசதி Housing	101.09	1.01	1.06
5 கல்வி Education	1088.39	10.88	11.43
6 சுகாதாரம் Health	966.22	9.66	10.15
7 குடிநீர் வழங்கல் Water Supply	4993.75	49.94	52.43
8 நகர்புர வளர்ச்சி Urban Development	7256.19	72.56	76.19
9 ஊரக வளர்ச்சி Rural Development	1591.53	15.92	16.71
10 விவசாயம் மற்றும் துணைப்பணிகள் Agriculture and Allied Services	1516.23	15.16	15.92
11 மற்றவை Others	4365.89	43.66	45.84
மொத்தம் Total	43043.38	1253.75	1316.44

5. அரசு-தனியார் பங்களிப்புடன் கூடிய திட்டங்களின் பொறுப்புகள்

5. Liabilities in Public Private Partnership Projects

	Projects	Future Liability
	(1)	(2)
1	சென்னை மாநகர வெளிவட்டச் சாலை-1 Outer Ring Road—1 for Chennai City	மாநிலத்தின் வரவுசெலவு திட்டஒதுக்கீட்டிலிருந்து 2013-2014 ஆம் ஆண்டிலிருந்து ஒரு அரையாண்டிற்கு ரூ.59.05 கோடி வீதம் 17.5 ஆண்டுகள் செலுத்தப்பட வேண்டும். Rs.59.05 Crores has to be paid every half year from 2013-2014 for 17.5 Years i.e upto 15th December 2030 from the state's Budgetary Provision.
2	சென்னை மாநகர வெளிவட்டச் சாலை-2 Outer Ring Road—2 for Chennai City	மாநிலத்தின் வரவுசெலவு திட்டஒதுக்கீட்டிலிருந்து 2013-2014 ஆம் ஆண்டிலிருந்து ஒரு அரையாண்டிற்கு ரூ.113.15 கோடிவீதம் 17.5 ஆண்டுகள் செலுத்தப்படவேண்டும். Rs.113.15 Crores has to be paid every half year from 2013-2014 for 17.5 Years i.e upto 15th December 2030 from the state's Budgetary Provision.
3	சென்னையில் (மீஞ்சூர்) அமையவிருக்கும் 100 ஆடுனு கடல் நீரை குடிநீராக்கும் திட்டம் 100MLD Desalination Plant at Chennai (Minjur)	சென்னை பெருநகர குடிநீர் வழங்கல்மற்றும் கழிவு நீரகற்று வாரியத்திற்கு சாத்தியக்கூறு இடைவெளிக்கான நிதியுதவியாக 2010-2035 ஆம் ஆண்டு வரையில் ஒவ்வொரு ஆண்டிற்கும் மாநில அரசின் வரவு செலவு திட்டத்திலிருந்து ரூ.175.00 கோடி அளிக்கப்படவேண்டும். Viability gap support has to be provided to Chennai Metropolitan Water Supply and Sewerage Board @ Rs.175.00 Crores each year upto 2035 (2010-2035) from the state's Budgetary Provision.
4	கோயம்பத்தூர் மாநகராட்சி 24x7 (முப்பொழுதும்) நீர் வழங்கல்திட்டம் 24x7 water supply to Coimbatore City Municipal Corporation.	உட்கிடைபொறுப்பு வகையில் தமிழ்நாடு உள்கட்டமைப்பு மேம்பாட்டு வாரியமானது ஆண்டளிப்பாக ரூ.73.47 கோடியினையும் மற்றும் மாநில நிதியாக ரூ.90.33 கோடி வரவு செலவு திட்டத்தில் இருந்தும் வழங்கப்பட வேண்டும். Implicit Liability to the State by Tamil Nadu Infrastructure Development Board (TNIDB) to provide Staggered Annuity of Rs.73.47 Crores and Rs.90.33 Crores of State fund from Budgetary provision.
5	பிராந்திய இணைப்புத் திட்டம்-உதான் Regional Connectivity Scheme-UDAN	உட்கிடை பொறுப்பு வகையில் தமிழ்நாடு உள்கட்டமைப்பு மேம்பாட்டு வாரியமானது தமிழ்நாடு உள்கட்டமைப்பு நிதியிலிருந்து சென்னையிலிருந்து சேலம் மற்றும் சேலத்திலிருந்து சென்னை விமான வழித்தடத்திற்கு மாதம் ஒன்றுக்கு தோராயமாக ரூ.13.00 இலட்சம் வீதம் ஆண்டொன்றிற்கு ரூ.1.56 கோடி நிதியானது திட்டம் தொடங்கப்பட்ட நாளிலிருந்து மூன்று ஆண்டுகளுக்கு சாத்தியக் கூறு இடைவெளி நிதியுதவியில் மாநிலத்தின் பங்காக 20 சதவீதம் வழங்கவேண்டும். Implicit Liability as Tamil Nadu Infrastructure Development Board to provide from Tamil Nadu Infrastructure Development Fund approximately, a sum of Rs.1.56 crore (Rs.13 lakhs per month) per annum as 20 percent State share of VGF for the two selected routes from Chennai to Salem and Salem to Chennai for three years from the commencement of the Scheme.