

முகவுரை

இந்த நிதிநிலைக் குறிப்பு அறிக்கையில் ஆறு பிரிவுகள் உள்ளன. பிரிவு-I நிதிநிலைப் பொது ஆய்வு பற்றியதாகும். பிரிவு-II 2014-2015-ஆம் ஆண்டு கணக்குகள் குறித்ததாகும். பிரிவு-III 2014-2015ஆம் ஆண்டு கணக்குகள், 2015-2016ஆம் ஆண்டு திருத்த மதிப்பீடு, 2016-2017ஆம் ஆண்டு இடைக்கால வரவு-செலவுத் திட்ட மதிப்பீடு மற்றும் 2016-2017ஆம் ஆண்டு திருத்த வரவு-செலவுத் திட்ட மதிப்பீடுகள் தொடர்பானதாகும். பிரிவு-IV 2016-2017-ஆம் ஆண்டுத் திட்டம் பற்றியதாகும். பிரிவு-V நிதிநிலை குறியீடுகள் பற்றியதாகும். பிரிவு-VI மத்திய நிதிக் குழுவின் பரிந்துரைகளின்படி கூடுதல் விவர அறிக்கைகள் அடங்கியதாகும்.

தமிழ்நாடு அரசு
தலைமைச் செயலகம்
சென்னை - 600 009.

க. சண்முகம்,
அரசு கூடுதல் தலைமைச் செயலாளர்,
நிதித் துறை.

INTRODUCTION

This Budget Memorandum contains six sections. Section-I deals with the General Review of Finance. Section-II presents the Accounts for the year 2014-2015. Section-III relates to the Accounts for the year 2014-2015, Revised Estimates for the year 2015-2016 Interim Budget Estimates for the year 2016-2017 and Revised Budget Estimates for the year 2016-2017. Section-IV deals with Annual Plan 2016-2017. Section-V deals with Fiscal Indicators and Section-VI covers additional disclosure statements in terms of Central Finance Commission recommendations.

GOVERNMENT OF TAMIL NADU
Secretariat,
Chennai-600 009.

K.SHANMUGAM,
Additional Chief Secretary to Government,
Finance Department.

நிதிநிலைக் குறிப்பு 2016-2017
BUDGET MEMORANDUM 2016-2017

	பொருளடக்கம் CONTENTS	பக்கங்கள் Pages
பிரிவு-I SECTION-I	நிதிநிலைப் பொது ஆய்வு GENERAL REVIEW OF FINANCE	1-8
பிரிவு-II SECTION-II	2014-2015ஆம் ஆண்டு கணக்குகள் ACCOUNTS 2014-2015	9-25
பிரிவு-III SECTION-III	2014-2015ஆம் ஆண்டு கணக்குகள், 2015-2016ஆம் ஆண்டு திருத்த மதிப்பீடு, 2016-2017ஆம் ஆண்டு இடைக்கால வரவு-செலவுத் திட்ட மதிப்பீடு மற்றும் 2016-2017ஆம் ஆண்டு திருத்த வரவு-செலவுத் திட்ட மதிப்பீடுகள் Accounts for the year 2014-2015, Revised Estimates for the year 2015-2016 Interim Budget Estimates for the year 2016-2017 and Revised Budget Estimates for the year 2016-2017	26-52
பிரிவு-IV SECTION-IV	2016-2017 ஆம் ஆண்டுத் திட்டம் ANNUAL PLAN 2016-2017	53-55
பிரிவு-V SECTION-IV	நிதிநிலை குறியீடுகள் FISCAL INDICATORS	57-68
பிரிவு-VI SECTION-VI	மத்திய நிதிக் குழுவின் பரிந்துரைகளின்படி கூடுதல் விவர அறிக்கைகள் ADDITIONAL DISCLOSURE STATEMENTS IN TERMS OF CENTRAL FINANCE COMMISSION RECOMMENDATIONS	69-78

பிரிவு -1
SECTION-1
நிதிநிலைப் பொது ஆய்வு
GENERAL REVIEW OF FINANCE

1. வருவாய்க் கணக்கு
1.REVENUE ACCOUNT

"வருவாய்க் கணக்கு" குறித்த நிதிநிலையைப் பின்வரும் புள்ளிவிவர அறிக்கை காட்டுகிறது

A Statement of the Budgetary Position of the "Revenue Account" is given below:

இனங்கள் Items	2014-2015 கணக்குகள் Accounts	2015-2016 திருத்த மதிப்பீடு Revised Estimate	2016-2017 இடைக்கால வரவு செலவுத் திட்ட மதிப்பீடு Interim Budget Estimate	2016-2017 திருத்த வரவு- செலவுத் திட்ட மதிப்பீடு Revised Budget Estimate
(1)	(2)	(3)	(4)	(5)
	[₹ இலட்சத்தில்]		[₹ in Lakhs]	
வருவாய்க் கணக்கில் வரவு Revenue Receipts	122,420,44.15	138,306,19.63	152,004,23.08	148,175,09.30
வருவாய்க் கணக்கில் செலவு Revenue Expenditure	128,828,00.39	147,787,33.66	161,159,01.28	164,029,55.93
வருவாய் கணக்கில் பற்றாக்குறை (-) அல்லது உபரி (+) Revenue Deficit (-) or Surplus (+)	(-) 6,407,56.24	(-) 9,481,14.03	(-) 9,154,78.20	(-) 15,854,46.63

2016-2017 இடைக்கால வரவு செலவுத் திட்ட மதிப்பீடு மற்றும் 2016-2017 திருத்த வரவு-செலவுத் திட்ட மதிப்பீடு :-

மத்திய அரசின் பங்களிப்பு முறையில் மாற்றம் காரணமாக, செயல்படுத்தப்பட்டுவரும் திட்டங்களைத் தொடர்ந்து செயல்படுத்துவதற்காக மாநில அரசுக்கு கூடுதல் நிதிச் சமை ஏற்பட்டுள்ளதாலும் நிருவாகச் செலவினங்கள் உயர்வு, மின்சாரம் மற்றும் உணவு மானியத்திற்கு உயரளவு நிதியொதுக்கம் காரணமாக இடைக்கால வரவு செலவுத் திட்டத்தில் உயர்ந்துள்ள வருவாய்ச் செலவினத்திற்கான மதிப்பீடு உயர்ந்துள்ளது. சிறு மற்றும் நடுத்தர விவசாயிகளுக்கு விவசாயக் கடன் இரத்து காரணமாக கூட்டுறவு அமைப்புகளுக்கு இழப்பீடு வழங்குதல் மற்றும் வீடுகளுக்கு 100 யூனிட் இலவச மின்சாரம், கைத்தறி மற்றும் விசைத்தறி நெசவாளர்களுக்கு வழங்கப்பட்டு வந்த இலவச மின்சாரத்தின் அளவு உயர்த்தப்பட்டதனால் தமிழ்நாடு மின் உற்பத்தி மற்றும் பகிர்மானக் கழகத்திற்கு கூடுதல் மானியம் வழங்குதல் காரணமாக திருத்த வரவு செலவு திட்டத்தில் வருவாய் செலவுகளுக்கான மதிப்பீடு உயர்ந்துள்ளது. மற்றொருபுறம், பொருளாதார வளர்ச்சி மேம்படும் என்பதன் காரணமாக மாநிலத்தின் சொந்த வரிவருவாய் அதிகரிக்கும் என்ற அனுமானத்தில் வருவாய் வரவினத்தின் மதிப்பீடுகள் இடைக்கால வரவு செலவுத் திட்டத்தில் உயர்ந்துள்ளபோதிலும், உலக அளவிலும் தேசிய அளவிலும் தொடர்ந்து நிலவும் பொருளாதார மந்தநிலை, சர்வதேச சந்தையில் கச்சா எண்ணெய் விலை வீழ்ச்சி ஏற்பட்டதால் பெட்ரோலியப் பொருட்களின் மூலம் பெறப்படும் வரி குறைந்து மாநிலத்தின் சொந்த வரி வருவாயில் வீழ்ச்சி காரணமாக வருவாய் வரவினங்களின் வளர்ச்சி விகிதம் குறைந்த அளவில் மதிப்பீடு செய்யப்பட்டுள்ளது. எனவே, திருத்த வரவு-செலவுத் திட்ட மதிப்பீடுகளில் வருவாய்ப் பற்றாக்குறை ஏற்படும் என கணிக்கப்பட்டுள்ளது.

Interim Budget Estimate 2016-2017 and Revised Budget Estimate 2016-2017:-

The estimates for the revenue expenditure in the Interim Budget Estimates has been increased due to revision of sharing pattern of Centrally Sponsored Schemes eventual pressure on the State to put more funds from its resources to continue the existing schemes. Increasing administrative expenses, enhanced provision for power and food subsidy. Provision for compensation to Co-operative institutions towards waiver of agricultural loan to small and medium farmers, to TANGEDCO for providing 100 units free electricity to all domestic consumers as well as enhancement of free electricity units to handloom and powerloom weavers, has increased the estimates for revenue expenditure in the Revised Budget Estimates. On the other hand, higher projections had been made for revenue receipts in Interim Budget Estimates assuming that the economic growth will improve, consequently the State's Own Tax Revenue will increase. However, considering the continuing economic slowdown at global as well as national level and fall in State's Own Tax Revenue particularly in Commercial Taxes due to reduced Sales Tax realisation on petroleum products, the projections for revenue receipts in Revised Budget Estimates has been decreased. In the Revised Budget Estimates also, the revenue deficit has been projected.

வருவாய்க் கணக்கில் வரவுகளும் செலவுகளும்

RECEIPTS AND EXPENDITURE ON REVENUE ACCOUNT

"வருவாய்க் கணக்கு" குறித்த நிதிநிலையைப் பின்வரும் புள்ளிவிவர அறிக்கை காட்டுகிறது

A Statement of the Budgetary Position of the "Revenue Account" is given below:

இனங்கள் Items	2014-2015 கணக்குகள் Accounts	2015-2016 திருத்த மதிப்பீடு Revised Estimate	2016-2017 இடைக்கால வரவு செலவுத் திட்ட மதிப்பீடு Interim Budget Estimate	2016-2017 திருத்த வரவு- செலவுத் திட்ட மதிப்பீடு Revised Budget Estimate
(1)	(2)	(3)	(4)	(5)
		[₹ இலட்சத்தில்]	[₹ in Lakhs]	
மத்திய அரசிடமிருந்து பெறும் உதவி மானியங்கள் Grants-in-Aid from Government of India	18,589,27.21	21,687,35.47	22,496,07.64	24,741,14.76

2016-2017 இடைக்கால வரவு செலவுத் திட்ட மதிப்பீடு :-

சில திட்டங்களுக்கு நிலுவையிலுள்ள மத்திய அரசின் மானியத்தை எதிர்பார்த்து 2015-2016ஆம் ஆண்டு திருத்த மதிப்பீட்டைவிட 2016-2017ஆம் ஆண்டு இடைக்கால வரவு செலவுத் திட்ட மதிப்பீடு உயர்த்தி மதிப்பிடப்பட்டுள்ளது.

Interim Budget Estimate 2016-2017:-

Considering the Grants-in-Aid arrears receivable from Government of India for certain schemes, the estimates for Interim Budget Estimates 2016-2017 have been increased over Revised Estimate 2015-2016.

2016-2017 திருத்த வரவு-செலவுத் திட்ட மதிப்பீடு:-

மத்திய அரசு பொறுப்பேற்கும் சில திட்டங்களுக்குக் கூடுதல் மானியத்தை எதிர்பார்த்து 2016-2017ஆம் ஆண்டு இடைக்கால வரவு செலவுத் திட்ட மதிப்பீட்டினைவிட 2016-2017ஆம் ஆண்டு திருத்த வரவு செலவுத் திட்ட மதிப்பீடு உயர்ந்துள்ளது.

Revised Budget Estimate 2016-2017:-

In anticipation of additional receipts for certain Centrally Sponsored Schemes the estimates, for Revised Budget Estimates 2016-2017 have been increased over Interim Budget Estimates 2016-2017.

வருவாய்க் கணக்கில் வரவுகளும் செலவுகளும்

RECEIPTS AND EXPENDITURE ON REVENUE ACCOUNT

"வருவாய்க் கணக்கு" குறித்த நிதிநிலையைப் பின்வரும் புள்ளிவிவர அறிக்கை காட்டுகிறது

A Statement of the Budgetary Position of the "Revenue Account" is given below:

இனங்கள் Items	2014-2015 கணக்குகள் Accounts	2015-2016 திருத்த மதிப்பீடு Revised Estimate	2016-2017 இடைக்கால வரவு செலவுத் திட்ட மதிப்பீடு Interim Budget Estimate	2016-2017 திருத்த வரவு-செலவுத் திட்ட மதிப்பீடு Revised Budget Estimate
(1)	(2)	(3)	(4)	(5)
	[₹ இலட்சத்தில்]		[₹ in Lakhs]	
மத்திய வரி வசூலில் பங்கு Share of Central Taxes	16,824,03.00	21,149,89.00	23,688,11.19	23,018,12.00

2016-2017 இடைக்கால வரவு செலவுத் திட்ட மதிப்பீடு :-

2015-2016 ஆம் ஆண்டிற்கான திருத்த மதிப்பீட்டினை அடிப்படையாகக் கொண்டு 2016-2017 ஆம் ஆண்டிற்கான இடைக்கால வரவு-செலவுத் திட்ட மதிப்பீட்டில் மத்திய வரிகளில் மாநில அரசின் பங்கு 12 சதவீத அளவிற்கு உயரும் என எதிர்பார்க்கப்பட்டதால் மதிப்பீடு உயர்ந்தது.

Interim Budget Estimate 2016-2017:-

Based on the Revised Estimates 2015-2016, the Interim Budget Estimates 2016-2017 has been projected assuming that there would be 12% increase in the receipts under share in Central Taxes.

2016-2017 திருத்த வரவு-செலவுத் திட்ட மதிப்பீடு:-

மத்திய அரசின் 2016-2017 ஆம் ஆண்டிற்கான வரவு-செலவுத் திட்ட மதிப்பீட்டில் மத்திய அரசின் வரிகளில் மாநில அரசுகளுக்கான பங்கீடு அடிப்படையில் வருவாய் நிர்ணயம் செய்யப்பட்டுள்ளதால் மதிப்பீடு குறைந்துள்ளது.

Revised Budget Estimate 2016-2017:-

The decrease in the estimate is due to fixation of State's share in Central Taxes based on Union Budget 2016-2017

வருவாய்க் கணக்கில் வரவுகளும் செலவுகளும்

RECEIPTS AND EXPENDITURE ON REVENUE ACCOUNT

"வருவாய்க் கணக்கு" குறித்த நிதிநிலையைப் பின்வரும் புள்ளிவிவர அறிக்கை காட்டுகிறது

A Statement of the Budgetary Position of the "Revenue Account" is given below:

இனங்கள் Items	2014-2015 கணக்குகள் Accounts	2015-2016 திருத்த மதிப்பீடு Revised Estimate	2016-2017 இடைக்கால வரவு செலவுத் திட்ட மதிப்பீடு Interim Budget Estimate	2016-2017 திருத்த வரவு- செலவுத் திட்ட மதிப்பீடு Revised Budget Estimate
(1)	(2)	(3)	(4)	(5)
	[₹ இலட்சத்தில்]		[₹ in Lakhs]	
மாநில வரிகள் State Taxes	78,656,54.25	86,537,70.45	96,531,41.03	90,691,87.16

2016-2017 இடைக்கால வரவு செலவுத் திட்ட மதிப்பீடு :-

பொருளாதார வளர்ச்சி மற்றும் மேம்பட்ட வரிவசூல் அடிப்படையில் மாநில வரி வருவாய் அதிகளவு உயரும் என எதிர்நோக்கியதால் மதிப்பீடு உயர்ந்துள்ளது.

Interim Budget Estimate 2016-2017:-

The increase in the estimates is in anticipation of higher growth in the State's Own Tax Revenue due to economic growth and improved tax collection

2016-2017 திருத்த வரவு-செலவுத் திட்ட மதிப்பீடு:-

பல்வேறு இனங்களின் கீழ் மாநிலத்தின் சொந்த வரி வருவாய் வசூல் போக்கின் அடிப்படையில் மதிப்பீடு கணக்கிடப்பட்டுள்ளதால், மதிப்பீடு திருத்தப்பட்டுள்ளது.

Revised Budget Estimate 2016-2017:-

The estimates have been arrived based on the trend in tax collection under various categories of State's Own Tax Revenue. Hence, the estimates have been revised.

வருவாய்க் கணக்கில் வரவுகளும் செலவுகளும்

RECEIPTS AND EXPENDITURE ON REVENUE ACCOUNT

"வருவாய்க் கணக்கு" குறித்த நிதிநிலையை பின்வரும் புள்ளிவிவர அறிக்கை காட்டுகிறது

A Statement of the Budgetary Position of the "Revenue Account" is given below:

இனங்கள் Items	2014-2015 கணக்குகள் Accounts	2015-2016 திருத்த மதிப்பீடு Revised Estimate	2016-2017 இடைக்கால வரவு செலவுத் திட்ட மதிப்பீடு Interim Budget Estimate	2016-2017 திருத்த வரவு- செலவுத் திட்ட மதிப்பீடு Revised Budget Estimate
(1)	(2)	(3)	(4)	(5)
வரி அல்லாத ஏனைய வருவாய் Non-Tax Revenue	[₹ இலட்சத்தில்] 8,350,59.69	8,931,24.71	[₹ in Lakhs] 9,288,63.22	9,723,95.38

2016-2017 இடைக்கால வரவு செலவுத் திட்ட மதிப்பீடு மற்றும் 2016-2017 திருத்த வரவு-செலவுத் திட்ட மதிப்பீடு:-

மாநிலத்தின் வரியல்லாத இனங்களில் அதிக வரவுகள் எதிர்பார்க்கப்பட்டதன் அடிப்படையில் 2015-2016 திருத்த மதிப்பீட்டைக் காட்டிலும் 2016-2017 இடைக்கால வரவு-செலவுத் திட்ட மதிப்பீடு வளர்ச்சியுடன் நிர்ணயிக்கப்பட்டுள்ளது.

Interim Budget Estimate 2016-2017 and Revised Budget Estimate 2016-2017:-

Due to anticipation of higher receipts under Non-Tax Revenue, the Interim Budget Estimates 2016-2017 has been fixed with growth over Revised Estimates 2015-2016.

2016-2017 திருத்த வரவு-செலவுத் திட்ட மதிப்பீடு:-

வரி அல்லாத வருவாயில் அண்மைக்கால வசூல் போக்கின் அடிப்படையில் மதிப்பீடுகள் நிர்ணயிக்கப்பட்டுள்ளதால் இந்த வரவினத்தின் கீழ் மதிப்பீடு உயர்ந்துள்ளது.

Revised Budget Estimate 2016-2017:-

The increase in the receipt estimate is due to fixation of estimates based on recent trends in collection of non-tax revenue.

வருவாய்க் கணக்கில் வரவுகளும் செலவுகளும்

RECEIPTS AND EXPENDITURE ON REVENUE ACCOUNT

"வருவாய்க் கணக்கு" குறித்த நிதிநிலையை பின்வரும் புள்ளிவிவர அறிக்கை காட்டுகிறது

A Statement of the Budgetary Position of the "Revenue Account" is given below:

இனங்கள் Items	2014-2015 கணக்குகள் Accounts	2015-2016 திருத்த மதிப்பீடு Revised Estimate	2016-2017 இடைக்கால வரவு செலவுத் திட்ட மதிப்பீடு Interim Budget Estimate	2016-2017 திருத்த வரவு- செலவுத் திட்ட மதிப்பீடு Revised Budget Estimate
(1)	(2)	(3)	(4)	(5)
	[₹ இலட்சத்தில்]		[₹ in Lakhs]	
வருவாய் கணக்கில் செலவு Revenue Expenditure	128,828,00.39	147,787,33.66	161,159,01.28	164,029,55.93

2016-2017 இடைக்கால வரவு செலவுத் திட்ட மதிப்பீடு மற்றும் 2016-2017 திருத்த வரவு-செலவுத் திட்ட மதிப்பீடு:-

மத்திய அரசு பொறுப்பேற்கும் திட்டங்களுக்கான நிதிப் பகிர்வு முறையில் மாற்றம் காரணமாக மாநில அரசு தனது தொகு நிதியிலிருந்து கூடுதல் செலவினம் மேற்கொள்ள வேண்டிய நிலை, உணவு மானியம் சிறு மற்றும் நடுத்தர விவசாயிகளுக்கு விவசாயக் கடன் இரத்து காரணமாக கூட்டுறவு அமைப்புகளுக்கு இழப்பீடு வழங்குதல் மற்றும் வீடுகளுக்கு 100 யூனிட் இலவச மின்சாரம், கைத்தறி மற்றும் விசைத்தறி நெசவாளர்களுக்கு வழங்கப்பட்டு வந்த இலவச மின்சாரத்தின் அளவு உயர்த்தப்பட்டதனால் தமிழ்நாடு மின் உற்பத்தி மற்றும் பகிர்மான கழகத்திற்கு கூடுதல் மானியம் வழங்குதல் போன்ற பல்வேறு திட்டங்களுக்கு உயரளவு நிதியொதுக்கம் செய்யப்பட்டுள்ளதால் செலவினம் உயர்ந்துள்ளது.

Interim Budget Estimate 2016-2017 and Revised Budget Estimate 2016-2017:--

Increase in the expenditure is mainly due to additional burden on account of change in the sharing pattern of Centrally Sponsored Schemes, higher allocation made for various schemes such as food subsidy, provision for compensation to Co-operative institutions towards waiver of agricultural loan to small and marginal farmers, to TANGEDCO for providing 100 units free electricity to all domestic consumers as well as enhancement of free electricity units to handloom and powerloom weavers .

II மூலதனக் கணக்கு, நிகரக் கடன்களும் முன்பணங்களும் II. CAPITAL ACCOUNT AND NET LOANS ADVANCES

"மூலதனக் கணக்கு, கடன்களும் முன்பணங்களும்" குறித்த நிதிநிலையை பின்வரும் புள்ளிவிவர அறிக்கை காட்டுகிறது

A Statement of the Budgetary Position of the "Capital Account and Loans Advances" is given below:

இனங்கள் Items	2014-2015 கணக்குகள் Accounts	2015-2016 திருத்த மதிப்பீடு Revised Estimate	2016-2017 இடைக்கால வரவு செலவுத் திட்ட மதிப்பீடு Interim Budget Estimate	2016-2017 திருத்த வரவு-செலவுத் திட்ட மதிப்பீடு Revised Budget Estimate
(1)	(2)	(3)	(4)	(5)
	[₹ இலட்சத்தில்]		[₹ in Lakhs]	
மூலதனச் செலவு Capital Expenditure	17,802,97.62	20,765,06.03	24,508,86.24	22,368,84.60
கடன்களும் முன்பணங்களும் (நிகரம்) Loans and Advances (Net)	2,968,18.96	2,113,38.76	3,076,46.54	2,310,53.21
மொத்தம் Total	20,771,16.58	22,878,44.79	27,585,32.78	24,679,37.81

மூலதனச் செலவு / Capital Expenditure

2016-2017 இடைக்கால வரவு செலவுத் திட்ட மதிப்பீடு :-

அரசு அலுவலகங்களுக்குச் சொந்த கட்டடங்கள் கட்டுதல், சாலைகள் மற்றும் பாலங்கள் கட்டுதல், பாசனக் கால்வாய்கள் மற்றும் தடுப்பணைகள் கட்டுதல், கூட்டுக் குடிநீர் திட்டங்கள் மற்றும் பாதாள சாக்கடைத் திட்டங்கள் ஆகிய பணிகளுக்கு அதிக நிதி ஒதுக்கீடு செய்யப்பட்டுள்ளதால் மதிப்பீடு உயர்ந்துள்ளது.

Interim Budget Estimate 2016-2017:-

The increase in the estimates is due to higher provision made for construction of own buildings for Government Offices, roads and bridges, irrigation channels and check dams, Combined Water Supply Schemes and UGSS.

2016-2017 திருத்த வரவு-செலவுத் திட்ட மதிப்பீடு:-

சாலைகள் மற்றும் பாலங்கள் கட்டுதல், கட்டடங்கள் கட்டுதல் மற்றும் ஏனைய மூலதனச் செலவுகளுக்கான பணிகளின் முன்னேற்றத்தைக் கருத்திற்கொண்டு அப்பணிகளுக்கு குறைந்த அளவில் நிதி ஒதுக்கீடு செய்யப்பட்டுள்ளதால் மதிப்பீடு குறைந்துள்ளது.

Revised Budget Estimate 2016-2017:-

The decrease in the estimates is due to lesser provision made for the construction of roads and bridges, buildings and other capital expenditure taking into account, progress of work.

கடன்களும் முன்பணங்களும் (நிகரம்) / Loans and Advances

2016-2017 இடைக்கால வரவு செலவுத் திட்ட மதிப்பீடு :-

குடிநீர் திட்டங்களுக்காக இந்திய ஆயுள் காப்பீட்டு நிறுவனம் மற்றும் தமிழ்நாடு நகர்ப்புற நிதி மற்றும் அடிப்படை வசதி மேம்பாட்டுக் கழகம் ஆகியவற்றிலிருந்து நகர்ப்புற உள்ளாட்சி அமைப்புகள் பெற்ற கடன் மற்றும் வட்டியைத் திருப்பிச் செலுத்துவதற்கும், தமிழ்நாடு நிலைக்கத்தக்க நகர்ப்புற வளர்ச்சித் திட்டத்திற்காகவும், தொழில் வளர்ச்சியை ஊக்குவிப்பதற்காக தொழிற்சாலைகளுக்கு குறைந்த வட்டியிலான கடன் வழங்கவும் மின் திட்டங்களுக்கு கடன் உதவி மற்றும் அரசுப் பணியாளர்களுக்கு வீடுகட்ட முன்பணம் முதலியவற்றிற்கு அதிக நிதியொதுக்கம் செய்யப்பட்டதின் காரணமாக மதிப்பீடு உயர்ந்துள்ளது.

Interim Budget Estimate 2016-2017:-

The increase in estimates is due to higher provision made to urban local bodies towards repayment of loan obtained from Life Insurance Corporation of India and Tamil Nadu Urban Finance and Infrastructure Development Corporation for water supply schemes, implementation of Tamil Nadu Sustainable Urban Development Programme, Soft loan to Industries to boost the industrial development, power projects and House Building Advance to Governments Servants.

2016-2017 திருத்த வரவு-செலவுத் திட்ட மதிப்பீடு:-

மாநில போக்குவரத்துக் கழகங்களுக்கு கடன் வழங்குவதல் மற்றும் அரசுப் பணியாளர்களுக்கு வீடுகட்ட முன்பணம் வழங்குதலில் குறைந்த அளவு நிதியொதுக்கம் செய்யப்பட்டுள்ளதால் மதிப்பீடு குறைந்துள்ளது.

Revised Budget Estimate 2016-2017:-

The decrease is due to lesser provision made under loans for State Transport Corporations and House Building Advance to Government Servants.

III. பொதுக்கடன் III. PUBLIC DEBT

"பொதுக்கடன்" குறித்த நிதிநிலையைப் பின்வரும் புள்ளிவிவர அறிக்கை காட்டுகிறது:

A Statement of the Budgetary Position on the "Public Debt" is given below:

இனங்கள் Items	2014-2015 கணக்குகள் Accounts	2015-2016 திருத்த மதிப்பீடு Revised Estimate	2016-2017 இடைக்கால வரவு செலவுத் திட்ட மதிப்பீடு Interim Budget Estimate	2016-2017 திருத்த வரவு-செலவுத் திட்ட மதிப்பீடு Revised Budget Estimate
(1)	(2)	(3)	(4)	(5)
	[₹ இலட்சத்தில்]		[₹ in Lakhs]	
மாநில அரசின் நிகர உள்நாட்டுக் கடன் Net Internal Debt of the State Government	23,830,31.79	29,021,12.46	31,430,74.61	36,830,74.61
மத்திய அரசிடமிருந்து பெறும் நிகரக் கடன்களும் முன்பணங்களும் Net Loans and Advances from the Central Government	762,34.16	1,353,89.89	2,080,94.40	2,080,94.40
நிகர மொத்தம் Net Total	24,592,65.95	30,375,02.35	33,511,69.01	38,911,69.01

2016-2017 இடைக்கால வரவு செலவுத் திட்ட மதிப்பீடு மற்றும் 2016-2017 திருத்த வரவு-செலவுத் திட்ட மதிப்பீடு:-

வெளிச்சந்தை மூலம் திரட்ட எண்ணியுள்ள கடன், தேசிய வேளாண்மை மற்றும் ஊரக வளர்ச்சி வங்கியிடமிருந்து (நபார்டு) பெறும் கடன்கள், வெளிநாட்டு நிதியுதவியுடன் செயல்படுத்தப்பட்டுவரும் திட்டங்களுக்காக மத்திய அரசிடமிருந்து பெறும் கடன்கள் மற்றும் தேசிய சிறுசேமிப்பு நிதியிலிருந்து மத்திய அரசால் வழங்கப்படும் கடன் ஆகியவை தேவையின் அடிப்படையில் உயருமென மதிப்பிடப்பட்டுள்ளது. இது மத்திய அரசு அனுமதித்துள்ள ஒட்டுமொத்த நிகர கடன் திரட்டுதலுக்கான வரையறைகளுக்கு உட்பட்டதாகும். எனவே, அரசின் நிகர பொதுக்கடன், 2015-2016ஆம் ஆண்டின் திருத்த மதிப்பீட்டைக் காட்டிலும் 2016-2017ஆம் ஆண்டு திருத்த வரவு செலவுத் திட்டத்தில் உயர்ந்து காணப்படுகிறது.

Interim Budget Estimate 2016-2017 and Revised Budget Estimate 2016-2017:-

The loans expected to be mobilized through Open Market Borrowing, the loan receipts expected from National Agriculture and Rural Development Bank (NABARD), the loans expected from the Central Government for Externally Aided Projects and loans sanctioned from the National Small Savings Fund are estimated to increase based on requirement, which is well within the overall net borrowing ceiling allowed by the Centre. Hence, the net Public Debt of the Government shows an increase in the Revised Budget Estimates for 2016-2017 than the Revised Estimates for the year 2015-2016.

பிரிவு - II
SECTION -II
2014-2015
கணக்குகள்
ACCOUNTS

2014-2015ஆம் ஆண்டிற்கான கணக்குகளின்படி மொத்த வருவாய் வரவுகள், 2013-2014ஆம் ஆண்டு கணக்குகளைவிட 13.31% உயர்ந்துள்ளபோதிலும், 2014-2015 திருத்த மதிப்பீட்டைவிட ரூ.10,768.17 கோடி குறைந்துள்ளது. பொருளாதார மந்தநிலையின் காரணமாக பொது விற்பனை வரி, வண்டிகள் மீதான வரிகள் பெருமளவு குறைந்ததும், பிற இனங்களின் கீழ் எதிர்பார்க்கப்பட்ட அளவு வளர்ச்சியின்மையும் இதற்கு முக்கிய காரணமாகும்.

Eventhough there is an increase of 13.31% over Accounts 2013-2014, the total receipts under Revenue Account for 2014-2015 is lesser than the revised estimates 2014-2015 by Rs.10,768.17 crores. The decrease is mainly due to reduction in receipts under Commercial Taxes, Taxes on Motor Vehicles and lesser receipts under other components on account of economic slowdown.

2014-2015ஆம் ஆண்டிற்கான வருவாய் கணக்கில் செலவு 2014-2015 திருத்த மதிப்பீட்டைவிட ரூ.7,897.37 கோடி குறைந்துள்ளது. நிருவாகச் செலவினம் மற்றும் பல்வேறு திட்டச் செலவினங்கள் மதிப்பீடு செய்யப்பட்டதைவிட குறைந்துள்ளது இதற்கு முக்கிய காரணமாகும்.

The total expenditure under Revenue Accounts for 2014-2015 is lesser than the Revised Estimates 2014-2015 by Rs.7897.37 crores. The decrease is mainly due to reduction in the Administrative expenses including under Salary and Pension components and the expenditure towards implementation of various schemes

ஒட்டுமொத்த நிலவரம் கீழ் கண்டவாறு இருந்தது:
The Overall Position was as below:

இனங்கள் Items	2014-2015 திருத்த மதிப்பீடு Revised Estimate	2014-2015 கணக்குகள் Accounts
(1)	(2)	(3)
	[₹ இலட்சத்தில்] [₹ in Lakhs]	
வருவாய்க் கணக்கில் வரவு Receipts on Revenue Account	133,188,60.76	122,420,44.15
வருவாய்க் கணக்கில் செலவு Expenditure on Revenue Account	136,725,37.58	128,828,00.39
வருவாய்க் கணக்கில் பற்றாக்குறை (-) அல்லது உபரி (+) Revenue Deficit (-) or Surplus (+)	(-) 3,536,76.82	(-) 6,407,56.24

2. கணக்குத் தலைப்புகளின் பொதுவான வகைப்பாட்டின் கீழ் வருகின்ற "வருவாய்க் கணக்கில் வரவுகளில்" காணப்படும் வேறுபாடுகள் கீழே கொடுக்கப்பட்டுள்ளன:

The Variations in "Revenue Receipts "under General Classification of Heads are given below:

இனங்கள் Items	2014-2015 திருத்த மதிப்பீடு Revised Estimate	2014-2015 கணக்குகள் Accounts
(1)	(2)	(3)
வருவாய்க் கணக்கில் வரவு REVENUE RECEIPTS	[₹ இலட்சத்தில்] [₹ in Lakhs]	
மத்திய வரிகளில் பங்கு Share of Central Taxes	16,824,03.00	16,824,03.00
மாநில வரிகள் State Taxes	85,772,71.49	78,656,54.25
வரி அல்லாத வருவாய் Non -Tax Revenue	8,867,58.03	8,350,59.69
மத்திய அரசிடமிருந்து பெறும் உதவி மானியங்கள் Grants-in-Aid from Government of India	21,724,28.24	18,589,27.21
மொத்தம் Total	133,188,60.76	122,420,44.15

பொதுவான பொருளாதார மந்தநிலையின் காரணமாக மாநிலத்தின் சொந்த வரி வருவாய் மற்றும் வரி அல்லாத வருவாய் குறைந்ததாலும், மத்திய அரசிடமிருந்து கிடைக்குமென எதிர்பார்க்கப்பட்ட உதவி மானியங்கள் குறிப்பாக மெட்ரிக் படிப்புக்கு மேற்பட்ட கல்வி உதவித் தொகை மற்றும் 13-வது நிதிக்குழு பரிந்துரையின்படியான மானியங்கள் மதிப்பீடுகளின்படி கிடைக்கப்பெறாததாலும், வருவாய் கணக்கில் வரவுகள் 2014-2015ஆம் ஆண்டு திருத்த மதிப்பீடுகளைவிட குறைந்துள்ளது.

The decrease in receipts under Revenue Account than the Revised Estimates 2014-2015 is due to reduction in receipts under State Own Tax and Non-Tax revenue consequent to general economic slowdown and non-receipt of Grants-in-aid from Government of India especially Post-Matric Scholarships, 13th Finance Commission grants, as estimated.

3. "மாநில வரிகளைப்" பொறுத்தவரை, 2014-2015ஆம் ஆண்டின் திருத்த மதிப்பீடு மற்றும் உள்ளபடியான வரவுகளின் விவரங்கள் கீழே உள்ள அட்டவணையில் கொடுக்கப்பட்டுள்ளன:

The Details of the Revised Estimates and the Actual Receipts during the year 2014-2015 in respect of the "State Taxes" are tabulated below:

இனங்கள் Items	2014-2015 திருத்த மதிப்பீடு Revised Estimate	2014-2015 கணக்குகள் Accounts
(1)	(2)	(3)
மாநில வரிகள் STATE TAXES	[₹ இலட்சத்தில்] [₹ in Lakhs]	
1 வேளாண்மை வருமான வரி Agricultural Income Tax	0.19	0.26
2 நில வரி Land Revenue	178,76.72	170,53.96
3 முத்திரைத் தாள் - பத்திரப்பதிவுக் கட்டணங்கள் Stamps and Registration Fees	9,330,00.68	8,362,32.90
4 நகர் மனை வரிகள் Taxes on Urban Land	18,09.49	10,05.75
5 மாநில ஆயத் தீர்வை State Excise Duties	6,376,03.74	5,731,17.67
6 மத்திய விற்பனை வரி Central Sales Tax	3,463,93.80	3,855,12.19
7 பொது விற்பனை வரி General Sales Tax	58,101,70.88	53,335,67.48
8 வண்டிகளமீது வரிகள் Taxes on Vehicles	4,279,52.92	3,828,94.55
9 சரக்குகள், பயணிகளமீது வரிகள் Taxes on Goods and Passengers	2,476,74.80	1,908,83.26
10 மின்சாரத் தீர்வைகள் Electricity Duties	1,138,68.82	1,092,09.06
11 கேளிக்கை வரி Entertainment Tax	85,55.16	46,63.81
12 குதிரைப் பந்தய வரி Betting Tax	10,09.27	5,76.62
13 கரும்புத் தீர்வை மூலம் வரவுகள் Receipts under Sugarcane Cess	9,39.00	6,57.84
14 ஆடம்பரப் பொருள் மீது வரி Luxury Tax	304,16.02	302,78.90
15 கழிக்கவும்-திருப்பிக் கொடுப்பவை Deduct -Refunds
மொத்தம் Total	85,772,71.49	78,656,54.25

கடந்த ஆண்டுகளில் ஏற்பட்ட வறட்சி மற்றும் உலக அளவிலும், இந்திய அளவிலும் நிலவிவரும் பொருளாதார மந்த நிலையின் காரணமாக 2014-2015ஆம் ஆண்டு திருத்த மதிப்பீட்டை செய்யப்பட்டதைவிட மத்திய விற்பனை வரியைத் தவிர மாநில அரசின் பிற வரி வருவாய் குறைந்துள்ளது.

The decrease in the receipts under all components of State Own Taxes, except Central Sales Tax over the Revised Estimates 2014-2015 is mainly due to drought in the previous years coupled with economic slowdown prevailed in global level as well as all over India.

4. "வரி அல்லாத வருவாய்" குறித்த விவரங்கள் கீழே கொடுக்கப்பட்டுள்ளன:
The Details of "Non-Tax Revenue" are given below:

இனங்கள் Items	2014-2015 திருத்த மதிப்பீடு Revised Estimate	2014-2015 கணக்குகள் Accounts
(1)	(2)	(3)
வரி அல்லாத வருவாய் NON-TAX REVENUE	[₹ இலட்சத்தில்] [₹ in Lakhs]	
1 வரிவிதிப்புப் பணிகளும், கடன் பணிகளும் (வட்டி), ஆதாயப்பங்குகளும் Fiscal Services, Debt Services (Interest) and Dividends	2,539,93.13	2,588,83.42
2 காவல் Police	225,32.15	162,62.09
3 எழுதுபொருள் அச்சு Stationery and Printing	17,47.01	18,17.41
4 பொதுப் பணிகள் Public Works	19,18.49	18,30.71
5 ஏனைய நிருவாகப் பணிகள் Other Administrative Services	219,09.53	185,09.72
6 பல்வகைப் பொதுவானப் பணிகள் Miscellaneous General Services	425,05.57	394,16.48
7 கல்வி, போட்டி விளையாட்டுகள், கலையும் பண்பாடும் Education, Sports, Art and Culture	2,193,95.64	1,932,01.19
8 மருத்துவமும் பொதுச்சுகாதாரமும் Medical and Public Health	424,21.81	503,24.33
9 குடிநீர் வழங்கலும் துப்புரவும் Water Supply and Sanitation	1,92.82	2,30.36
10 வீட்டு வசதி Housing	104,82.91	92,47.70
11 தொழிலாளர் நலனும் வேலைவாய்ப்பும் Labour and Employment	86,81.84	75,00.72
12 சமூகப் பாதுகாப்பும் நலனும் Social Security and welfare	55,59.73	44,86.47
13 ஏனைய சமூகப் பணிகள் Other Social Service	4,62.66	3,28.95
14 பயிர் வளர்ப்பு Crop Husbandry	139,68.40	150,00.17
15 கால்நடை வளர்ப்பு Animal Husbandry	9,78.74	10,26.28
16 மீனளம் Fisheries	9,82.59	8,64.40
17 காடுவளர்ப்பும் வனவிலங்கும் Forestry and Wildlife	136,15.51	141,30.13
18 கூட்டுறவு Co-operation	27,47.98	25,50.75
19 ஏனைய வேளாண்மைத் திட்டங்கள் Other Agricultural Programmes	41,65.24	34,65.44

இனங்கள் Items	2014-2015 திருத்த மதிப்பீடு Revised Estimate	2014-2015 கணக்குகள் Accounts
(1)	(2)	(3)
20 பெரிய நடுத்தரப் பாசனத் திட்டங்கள் Major and Medium Irrigation	80,99.83	50,43.41
21 சிறு பாசனம் Minor Irrigation	2,10.42	2,07.03
22 இரும்பு அல்லாத கனிமப் பொருட்களை வெட்டியெடுத்தல், உலோகவியல் தொழில்கள் Non-Ferrous Mining and Metallurgical Industries	1,117,20.76	976,59.43
23 சாலைகளும் பாலங்களும் Roads and Bridges	79,76.86	62,92.15
24 நுகர்ப் பொருள் வழங்கல் Civil Supplies	5,09.36	4,00.47
25 ஏனைய இனங்கள் Other Items	899,79.05	863,80.48
மொத்தம் -வரி அல்லாத வருவாய் TOTAL -NON-TAX REVENUE	8,867,58.03	8,350,59.69

வரியல்லாத வருவாயைப் பெருக்குவதற்கு மேற்கொள்ளப்பட்ட முன்முயற்சிகளின் காரணமாக பயிர் வளர்ப்பு, கால்நடை வளர்ப்பு, காடு வளர்ப்பும் வனவிலங்கும் மற்றும் குடிநீரும் துப்புரவும் ஆகிய இனங்களில் 2014-2015ஆம் ஆண்டு திருத்திய மதிப்பீடுகளைவிட வருவாய் அதிகரித்துள்ளபோதும், காவல், கல்வி, போட்டி விளையாட்டுகள், கலையும் பண்பாடும், சமூகப் பாதுகாப்பும் நலனும், பெரிய மற்றும் நடுத்தர பாசனத் திட்டங்கள், இரும்பு அல்லாத கனிமப் பொருட்களை வெட்டியெடுத்தல், உலோகவியல் தொழில்கள் போன்ற இனங்களின் மூலம் கிடைக்கக்கூடிய வருவாய் பெருமளவு குறைந்த காரணத்தினால் ஒட்டுமொத்த வரியல்லாத வருவாய் 2014-2015ஆம் ஆண்டு திருத்த மதிப்பீட்டைவிட குறைந்துள்ளது.

Though the receipt under Crop Husbandry, Animal Husbandry, Forestry and Wildlife and Water Supply and Sanitation, have been increased over the Revised Estimates 2014-2015 consequent to initiatives taken to improve the Non-Tax Revenue, the receipts under Police, Education, Sports, Art and Culture, Social Security and Welfare, Major and Medium Irrigation, Non-Ferrous Mining and Metallurgical Industries have reduced considerably. Eventually, the overall receipts under Non-Tax Revenue has been reduced than the Revised Estimates 2014-2015.

5. வருவாய்க் கணக்கில் செலவு குறித்த விவரங்கள் கீழே கொடுக்கப்பட்டுள்ளன:
The Details of Expenditure on Revenue Account are listed out below:

இனங்கள் Items	2014-2015 திருத்த மதிப்பீடு Revised Estimate	2014-2015 கணக்குகள் Accounts
(1)	(2)	(3)
வருவாய்க் கணக்கில் செலவு REVENUE EXPENDITURE	[₹ இலட்சத்தில்] [₹ in Lakhs]	
பொதுவான பணிகள் General Service		
வரிவிதிப்பு பணிகள் Fiscal Services	1,119,62.09	929,64.36
வட்டி கொடுத்தலும் கடன்தொகைப் பணிகளும் Interest Payments and Servicing of Debt	15,123,04.73	14,887,16.79
நிருவாகப் பணிகளும் அரசின் அங்கங்களும் Administrative Services and Organs of Debt	8,602,29.01	8,111,12.00
ஓய்வூதியங்களும் பல்வகைப் பொதுவான பணிகளும் Pension and Miscellaneous General Service	18,704,72.88	17,727,26.21
சமூகப் பணிகள் Social Services	52,822,99.34	50,349,06.29
பொருளாதாரப் பணிகள் Economic Services	28,984,89.66	26,843,39.03
உதவி மானியங்களும் பங்குத் தொகைகளும் Grants -in-Aid and Contributions	11,367,79.87	9,980,35.71
மொத்தம் TOTAL	136,725,37.58	128,828,00.39

நிருவாக செலவினங்கள், மருத்துவமும் சுகாதாரமும், குடும்ப நலன், குடிநீர் வழங்கலும் துப்புரவும், நகர்ப் பகுதி வளர்ச்சி, ஆதிதிராவிடர், பழங்குடியினர், ஏனைய பிற்படுத்தப்பட்ட வகுப்பினர் நலன், சமூகப் பாதுகாப்பும் நலனும், பயிர் வளர்ப்பு, ஊரக வளர்ச்சி சிறப்புத் திட்டங்கள், ஊரக வேலை வாய்ப்பு, ஏனைய ஊரக வளர்ச்சித் திட்டங்கள், பெரிய, நடுத்தரப் பாசனம், கிராமத் தொழில்களும் சிறுதொழில்களும் மற்றும் நுகர்ப் பொருள் வழங்கல் தொடர்பான செலவுகள் குறைந்த காரணத்தால் 2014-2015ஆம் ஆண்டு திருத்த மதிப்பீடுகளைவிட 2014-2015ஆம் ஆண்டிற்கான வருவாய்க் கணக்கில் செலவு குறைந்துள்ளது.

The decrease in Revenue expenditure Accounts 2014-2015 over Revised Estimates 2014-2015 is mainly due to lesser expenditure under the components of Administrative Services, Medical and Public Health, Water Supply and Sanitation, Urban Development, Welfare of Scheduled caste, Scheduled Tribes and Other Backward Classes, Social Security and Welfare, Crop Husbandry, Special Programmes for Rural Development, Rural Employment, Other Rural Development Programmes, Major and Medium Irrigation, Village and Small Industries and Civil Supplies.

6. "வரிவிதிப்புப் பணிகள்" என்பதன்கீழ் கணக்குகள் ரூ.189,97.73 இலட்சம் குறைந்த அளவு செலவைக் காட்டுகின்றன. வேறுபாடுகள் கீழே விவர அட்டவணையில் கொடுக்கப்பட்டுள்ளன:

Under "Fiscal Services" The Accounts reveal an decrease of Rs.189,97.73 Lakhs.

The Variations are Shown in the Table Below:

இனங்கள் Items	2014-2015 திருத்த மதிப்பீடு Revised Estimate	2014-2015 கணக்குகள் Accounts	உயர்வு (+) அல்லது குறைவு (-) Increase or Decrease
(1)	(2)	(3)	(4)
[₹ இலட்சத்தில்] [₹ in Lakhs]			
"வரிவிதிப்புப் பணிகள்" என்பதன்கீழ் காணப்படும் செலவு			
EXPENDITURE UNDER FISCAL SERVICES			
1. நில வரி Land Revenue	256,93.71	208,18.68	(-) 48,75.03
2. முத்திரைத் தாள்களும் பத்திரப்பதிவும் Stamps and Registration	243,42.64	223,70.38	(-) 19,72.26
3. மாநில ஆயத்தீர்வைகள் State Excise	94,42.44	78,40.40	(-) 16,02.04
4. விற்பனை வரி Sales Tax	336,06.15	265,13.39	(-) 70,92.76
5. வண்டிகள் மீது வரிகள் Taxes on Vehicles	160,17.35	127,03.82	(-) 33,13.53
6. ஏனைய வரி விதிப்புப் பணிகள் Other Fiscal Services etc.	28,59.80	27,17.69	(-) 1,42.11
மொத்தம் TOTAL	1,119,62.09	929,64.36	(-) 189,97.73

சாலைப் பாதுகாப்புத் திட்டம், மின் ஆளுமைக்கான சிறப்பு முயற்சிகள், கணினி மயமாக்கல், சிறு பணிகள் போன்ற செலவினங்களின் பகுதி 2015-2016ஆம் ஆண்டிற்கு எடுத்துச் செல்லப்பட்டது, நிருவாகச் செலவினங்கள் மற்றும் முத்திரைத்தாள் விற்பனையாளர்களுக்கான தள்ளுபடிச் செலவினம் குறைந்தது போன்ற காரணங்களால் செலவினம் குறைந்துள்ளது.

The reduction in the expenditure is mainly due to part of expenditure towards Road Safety Programme, e-governance Special initiatives, Computerisation, Minor Works carried over to 2015-2016, reduction in the Administrative expenditure and expenditure towards discount to the Stamp Vendors.

7. "பொதுவான பணிகள்" என்பதன்கீழ், கணக்குகள் ரூ.1,894,49.35 இலட்சம் குறைந்த செலவைக் காட்டுகின்றன. வேறுபாடுகள் கீழே விவர அட்டவணையில் கொடுக்கப்பட்டுள்ளன:-

Under "General Services" The Accounts reveal an decrease of Rs.1,894,49.35 Lakhs.
The Variations are given in the Statement Below:-

இனங்கள் Items	2014-2015 திருத்த மதிப்பீடு Revised Estimate	2014-2015 கணக்குகள் Accounts	உயர்வு (+) அல்லது குறைவு (-) Increase or Decrease
(1)	(2)	(3)	(4)
[₹ இலட்சத்தில்] [₹ in Lakhs]			
A. பொதுவான பணிகள் குறித்த செலவு			
A. EXPENDITURE ON GENERAL SERVICES			
1 மாநில அரசின் அமைப்புகள் Organs of State	1,187,62.84	1,077,27.31	(-) 110,35.53
2 வரிவிதிப்புப் பணிகள் Fiscal Services	1,119,62.09	929,64.36	(-) 189,97.73
3 வட்டி கொடுத்தல், கடன் பணிகள் Interest Payments and Servicing of Debts	15,123,04.73	14,887,16.79	(-) 235,87.94
4 நிருவாகப் பணிகள் Administrative Services	7,414,66.17	7,033,84.69	(-) 380,81.48
5 ஓய்வூதியங்களும் ஏனைய ஓய்வூகால நன்மைகளும் Pensions and Other Retirement Benefits	18,336,84.46	17,348,98.18	(-) 987,86.28
6 பல்வகைப் பொதுவான பணிகள் Miscellaneous General Service	367,88.42	378,28.03	10,39.61
மொத்தம்- A. பொதுவான பணிகள் குறித்த செலவு Total - A. Expenditure on General Services	43,549,68.71	41,655,19.36	(-) 1,894,49.35

சம்பளங்கள், ஓய்வூதியங்கள் மற்றும் நிருவாகச் செலவினங்கள் குறைந்ததாலும், அனுமதிக்கப்பட்ட அளவைவிட குறைந்த அளவில் கடன் பெறப்பட்டதாலும் பொதுவான பணிகள் குறித்த செலவினம் 2014-2015 திருத்த மதிப்பீட்டைவிட குறைந்துள்ளது.

The expenditure of General Service is less than the Revised Estimats 2014-2015 mainly due to reduction in the expenditure towards Salary,Pension and other Adiministrative expenses and deduction in the borrowing than the permitted level.

8. "சமூகப் பணிகள்" என்பதன் கீழ், கணக்குகள் ரூ.2,473,93.05 இலட்சம் செலவு குறைந்துள்ளதைக் காட்டுகின்றன.

வேறுபாடுகள் வருமாறு:-

Under "Social Services" The Accounts reveal a decrease of Rs.2,473,93.05 Lakhs.

The following are the Variations:

இனங்கள் Items	2014-2015 திருத்த மதிப்பீடு Revised Estimate	2014-2015 கணக்குகள் Accounts	உயர்வு (+) அல்லது குறைவு (-) Increase or Decrease
(1)	(2)	(3)	(4)
B. சமூகப் பணிகள் குறித்த செலவு B. EXPENDITURE ON SOCIAL SERVICES	[₹ இலட்சத்தில்] [₹ in Lakhs]		
1 பொதுக் கல்வி General Education	22,851,78.71	22,880,22.76	28,44.05
2 தொழில்நுட்பக் கல்வி Technical Education	1,078,22.09	1,034,30.34	(-) 43,91.75
3 போட்டி விளையாட்டுகளும் இளைஞர் நலப்பணிகளும் Sports and Youth Services	209,14.43	186,09.30	(-) 23,05.13
4 கலையும் பண்பாடும் Arts and Culture	145,32.20	143,55.18	(-) 1,77.02
5 மருத்துவமும் சுகாதாரமும் Medical and Public Health	5,465,25.66	5,307,01.58	(-) 158,24.08
6 குடும்ப நலன் Family Welfare	1,805,55.98	1,593,59.78	(-) 211,96.20
7 குடிநீர் வழங்கலும் துப்புரவும் Water Supply and Sanitation	774,73.42	519,99.63	(-) 254,73.79
8 வீட்டு வசதி Housing	1,745,75.11	1,650,52.17	(-) 95,22.94
9 நகர்ப் பகுதி வளர்ச்சி Urban Development	2,549,15.54	1,615,59.94	(-) 933,55.60
10 செய்தி - விளம்பரம் Information and Publicity	107,13.08	105,01.84	(-) 2,11.24
11 ஆதி திராவிடர், பழங்குடியினர், ஏனைய பிற்படுத்தப்பட்ட வகுப்பினர் நலன் Welfare of Scheduled Caste, Scheduled Tribes and Other Backward Classes	2,896,38.03	2,620,92.50	(-) 275,45.53
12 தொழிலாளர் நலனும் வேலைவாய்ப்பும் Labour and Employment	461,66.57	408,67.86	(-) 52,98.71
13 சமூகப் பாதுகாப்பும் நலனும் Social Security and Welfare	9,323,50.51	8,702,85.11	(-) 620,65.40
14 சத்துணவு Nutrition	3,011,91.96	3,080,78.92	68,86.96
15 இயற்கைச் சீற்றங்கள் குறித்த துயர் தணிப்பு Relief on account of Natural Calamities	269,73.02	375,06.12	105,33.10
16 ஏனைய சமூகப் பணிகள் Other Social Services	59,39.20	55,03.57	(-) 4,35.63
17 தலைமைச் செயலகம்- சமூகப்பணிகள் Secretariat -Social Services	68,33.83	69,79.69	1,45.86
மொத்தம்- B. சமூகப் பணிகள் குறித்த செலவு Total - B. Expenditure on Social Services	52,822,99.34	50,349,06.29	(-) 2,473,93.05

இனங்கள் Items	2014-2015 திருத்த மதிப்பீடு Revised Estimate	2014-2015 கணக்குகள் Accounts	உயர்வு (+) அல்லது குறைவு (-) Increase or Decrease
(1)	(2)	(3)	(4)

மருத்துவமும் சுகாதாரமும், குடும்ப நலன், குடிநீர் வழங்கலும் துப்புரவும், நகர்ப் பகுதி வளர்ச்சி, ஆதி திராவிடர், பழங்குடியினர், ஏனைய பிற்படுத்தப்பட்ட வகுப்பினர் நலன் மற்றும் சமூகப் பாதுகாப்பும் நலனும் தொடர்பான செலவுகள் 2014-2015 திருத்த மதிப்பீட்டைவிட பெருமளவு குறைந்ததே, 2014-2015ஆம் ஆண்டிற்கான கணக்கில் குறைவு ஏற்பட்டதற்கு முக்கிய காரணமாகும்.

The decrease in Accounts 2014-2015 than Revised Estimates 2014-2015 is mainly due to lesser expenditure under Medical and Public Health, Family Welfare, Water Supply and Sanitation, Urban Development, Welfare of Scheduled Caste, Scheduled Tribes and other Backward Classes and Social Security and Welfare.

9. "பொருளாதாரப் பணிகள்" என்பதற்கீழ் பல்வேறு இனங்கள் குறித்த செலவு விவரம் கீழே கொடுக்கப்பட்டுள்ளது:-

The Expenditure on Various items under "Economic Services" are indicated below:-

இனங்கள் Items	2014-2015 திருத்த மதிப்பீடு Revised Estimate	2014-2015 கணக்குகள் Accounts	உயர்வு (+) அல்லது குறைவு (-) Increase or Decrease
(1)	(2)	(3)	(4)
C. பொருளாதாரப் பணிகள் குறித்த செலவு C. EXPENDITURE ON ECONOMIC SERVICES	[₹ இலட்சத்தில்] [₹ in Lakhs]		
(a) வேளாண்மையும், தொடர்பான நடவடிக்கைகளும் (a) Agriculture and Allied Activities			
1 பயிர் வளர்ப்பு Crop Husbandry	4,789,82.09	4,389,66.09	(-) 400,16.00
2 மண்வள, நீர்வளப் பாதுகாப்பு Soil and Water Conservation	132,56.98	113,37.97	(-) 19,19.01
3 கால்நடை வளர்ப்பு Animal Husbandry	805,77.94	773,96.19	(-) 31,81.75
4 மீனளம் Fisheries	328,43.03	310,09.74	(-) 18,33.29
5 காடுவளர்ப்பும் வனவிலங்கும் Forestry and wildlife	384,56.03	304,80.85	(-) 79,75.18
6 வேளாண்மை ஆராய்ச்சியும் கல்வியும் Agricultural Research and Education	537,38.47	528,36.04	(-) 9,02.43
7 கூட்டுறவு Co-Operation	600,18.39	519,32.33	(-) 80,86.06
8 ஏனைய வேளாண்மைத் திட்டங்கள், இன்னும் பிற Other Agricultural Programme, etc	208,66.21	209,96.46	1,30.25
மொத்தம்- C(a) Total - C(a)	7,787,39.14	7,149,55.67	(-) 637,83.47
(b) ஊரக வளர்ச்சி (b) Rural Development			
9 ஊரக வளர்ச்சி சிறப்புத் திட்டங்கள் Special Programmes for Rural Development	541,66.37	206,86.99	(-) 334,79.38
10 ஊரக வேலைவாய்ப்பு Rural Employment	5,057,09.54	4,551,10.13	(-) 505,99.41
11 நிலச் சீர்திருத்தம் Land Reforms	...	(-) 3	(-) 3
12 ஏனைய ஊரக வளர்ச்சித் திட்டங்கள் Other Rural Development Programmes	1,235,82.73	978,17.31	(-) 257,65.42
மொத்தம்- C(b) Total - C(b)	6,834,58.64	5,736,14.40	(-) 1,098,44.24

இனங்கள் Items	2014-2015 திருத்த மதிப்பீடு Revised Estimate	2014-2015 கணக்குகள் Accounts	உயர்வு (+) அல்லது குறைவு (-) Increase or Decrease
(1)	(2)	(3)	(4)
(c) சிறப்புப் பகுதித் திட்டங்கள் (c).Special Areas Programmes			
13 மலைப் பகுதிகள் Hill Areas	7,16.84	6,31.82	(-) 85.02
மொத்தம்- C(c) Total - C(c)	7,16.84	6,31.82	(-) 85.02
(d) பாசனம் மற்றும் வெள்ளக் கட்டுப்பாடு (d) Irrigation and Flood Control			
14 பெரிய, நடுத்தரப் பாசனம் Major and Medium Irrigation	1,120,32.31	1,143,99.11	23,66.80
15 சிறு பாசனம் Minor Irrigation	93,38.97	88,47.08	(-) 4,91.89
16 பாசனப் பகுதி மேம்பாடு Command Area Development	18,74.84	13,65.33	(-) 5,09.51
17 வெள்ளக் கட்டுப்பாடு, வடிகால் Flood Control and Drainage	119,60.91	129,65.60	10,04.69
மொத்தம்- C(d) Total - C(d)	1,352,07.03	1,375,77.12	23,70.09
(e) எரிசக்தி (e). Energy			
18 எரிசக்தி Power	3,495,17.80	3,496,39.75	1,21.95
19 நவீன எரிசக்தி ஆதாரங்கள் Non-Conventional Sources of Energy	30,17.58	17,45.57	(-) 12,72.01
மொத்தம்- C(e) Total - C(e)	3,525,35.38	3,513,85.32	(-) 11,50.06
(f) தொழிலும் கனிமங்களும் (f) Industry and Minerals			
20 கிராமத் தொழில்களும் சிறுதொழில்களும் Village and Small Industries	949,48.28	886,75.93	(-) 62,72.35
21 தொழில்கள் Industries	770,99.83	722,05.71	(-) 48,94.12
22 இரும்புசாரா சுரங்கவியல், உலோகவியல் தொழில்கள் Non-Ferrous Mining and Metallurgical Industries	13,23.10	13,15.65	(-) 7.45
23 தொழில்கள் கனிமப்பொருள்கள் குறித்த ஏனைய செலவுகள் Other Outlay on Industries and Minerals
மொத்தம்- C(f) Total - C(f)	1,733,71.21	1,621,97.29	(-) 111,73.92
(g) போக்குவரத்து (g) Transport			
24 பொதுமக்கள் விமானப் போக்குவரத்து Civil Aviation	7.52	...	(-) 7.52

இனங்கள் Items	2014-2015 திருத்த மதிப்பீடு Revised Estimate	2014-2015 கணக்குகள் Accounts	உயர்வு (+) அல்லது குறைவு (-) Increase or Decrease
(1)	(2)	(3)	(4)
25 சாலைகளும் பாலங்களும் Roads and Bridges	1,450,01.20	1,449,38.62	(-) 62.58
26 சாலைப் போக்குவரத்து மற்றும் உள்நாட்டு நீர்வழிப் போக்குவரத்து Road Transport and Inland Water Transport	624,71.91	624,06.27	(-) 65.64
மொத்தம்- C(g) Total - C(g)	2,074,80.63	2,073,44.89	(-) 1,35.74
(i) அறிவியல், தொழில்நுட்பம் மற்றும் சுற்றுப்புறச்சூழல் (i) Science, Technology and Environment			
27 ஏனைய அறிவியல் ஆராய்ச்சி முதலியன Other Scientific Research, etc.	16,47.53	12,75.47	(-) 3,72.06
மொத்தம்- C(i) Total - C(i)	16,47.53	12,75.47	(-) 3,72.06
(j) பொதுவான பொருளாதாரப் பணிகள் (j) General Economic Services			
28 தலைமைச் செயலகம் -பொருளாதாரப்பணிகள் Secretariat -Economic Services	90,46.61	88,65.06	(-) 1,81.55
29 சுற்றுலா Tourism	34,37.91	24,35.95	(-) 10,01.96
30 மக்கள்தொகைக் கணக்கெடுப்பும், ஆய்வு மற்றும் புள்ளிவிவரமும் Census, Surveys and Statistics	109,88.48	104,29.99	(-) 5,58.49
31 நுகர்பொருள் வழங்கல் Civil Supplies	5,346,09.83	5,101,29.37	(-) 244,80.46
32 ஏனைய பொதுவான பொருளாதாரப் பணிகள் முதலியன Other General Economic Services etc.	72,50.43	34,96.68	(-) 37,53.75
மொத்தம்- C(j) Total - C(j)	5,653,33.26	5,353,57.05	(-) 299,76.21
மொத்தம்- C.பொருளாதாரப் பணிகள் குறித்த செலவு Total - C.Expenditure on Economic Services	28,984,89.66	26,843,39.03	(-) 2,141,50.63

பயிர் வளர்ப்பு, கூட்டுறவு, ஊரக வளர்ச்சி சிறப்புத் திட்டங்கள், ஊரக வேலை வாய்ப்பு, ஏனைய ஊரக வளர்ச்சித் திட்டங்கள், கிராமத் தொழில்களும் சிறுதொழில்களும், தொழில்கள் மற்றும் நுகர்பொருள் வழங்கல் தொடர்பான செலவுகள் குறைந்ததால் பொருளாதாரப் பணிகள் குறித்த கணக்குகள் 2014-2015ஆம் ஆண்டு திருத்த மதிப்பீடுகளைவிட குறைந்துள்ளது.

The decrease in the Accounts in respect of expenditure on Economic Services than Revised Estimate 2014-2015 is mainly due to lesser expenditure under Crop Husbandry, Co-operation, Special Programmes for Rural Development, Rural Employment, Other Rural Development Programmes, Village and Small Industries, Industries and Civil Supplies.

10. "உதவி மானியங்களும் பங்குத் தொகைகளும்" என்பதன்கீழ் உள்ள கணக்குகள் திருத்த மதிப்பீட்டை விட ரூ.1,387,44.16 இலட்சம் குறைவினைக் காட்டுகிறது. அதன் விவரம் வருமாறு:-

Under "Grants-in-Aid and Contributions " The Accounts reveal decrease of Rs.1,387,44.16 Lakhs over Revised Estimates. The statement is given Below:

இனங்கள் Items	2014-2015 திருத்த மதிப்பீடு Revised Estimate	2014-2015 கணக்குகள் Accounts	உயர்வு (+) அல்லது குறைவு (-) Increase or Decrease
(1)	(2)	(3)	(4)
D. உதவி மானியங்களும் பங்குத் தொகைகளும் D. GRANTS IN AID AND CONTRIBUTIONS		[₹ இலட்சத்தில்] [₹ in Lakhs]	
உள்ளாட்சி நிறுவனங்களுக்கு இழப்பீடுகளும், ஒதுக்கீடுகளும் Compensation and assignment to Panchayat Raj Institutions	11,367,79.87	9,980,35.71	(-) 1,387,44.16
மொத்தம்- D. உதவி மானியங்களும் பங்குத் தொகைகளும் Total - D. GRANTS IN AID AND CONTRIBUTIONS	11,367,79.87	9,980,35.71	(-) 1,387,44.16

உள்ளாட்சி அமைப்புகளுக்கு பகிர்ந்தளிக்கக்கூடிய மாநில அரசின் சொந்தவரி வருவாய் குறைந்ததன் காரணமாக, கணிக்கப்பட்டதைவிட உள்ளாட்சி அமைப்புகளுக்கான நிதிப் பகிர்வு குறைந்து 2014-2015ஆம் ஆண்டு திருத்த மதிப்பீட்டில் கணிக்கப்பட்டதைவிட, 2014-2015ஆம் ஆண்டு கணக்குகள் குறைந்துள்ளது.

Consequent to reduction in the receipts under sharable State Own Taxes, the devolution to local bodies has been decreased, hence the accounts 2014-2015 is lesser than Revised Estimates 2014-2015.

11. "மூலதனக் கணக்கு" என்பதன்கீழ் காணப்படும் முக்கியமான வேறுபாடுகள் குறித்த விவரங்கள் கீழே கொடுக்கப்பட்டுள்ளன:

The important variations under "Capital Account" are indicated below:-

இனங்கள் Items	2014-2015 திருத்த மதிப்பீடு Revised Estimate	2014-2015 கணக்குகள் Accounts
(1)	(2)	(3)
	[₹ இலட்சத்தில்] [₹ in Lakhs]	
1 காவல் துறை குறித்த மூலதனச் செலவு Capital Outlay on Police	677,48.53	643,25.55
2 பொதுப் பணிகள் குறித்த மூலதனச் செலவு Capital Outlay on Public Works	353,58.85	370,42.41
3 கல்வி, போட்டி விளையாட்டுகள் கலை பண்பாடு குறித்த மூலதனச் செலவு Capital Outlay on Education ,Sports, Art and Culture	614,59.24	598,25.35
4 மருத்துவம் பொதுச்சுகாதாரம் குறித்த மூலதனச் செலவு Capital Outlay on Medical and Public Health	343,16.76	322,28.33
5 குடிநீர் வழங்கல் துப்புரவு குறித்த மூலதனச் செலவு Capital Outlay on Water Supply and Sanitation	1,654,13.99	1,408,72.00
6 வீட்டு வசதி குறித்த மூலதனச் செலவு Capital Outlay on Housing	322,17.94	143,99.19
7 நகர்ப் பகுதி வளர்ச்சி குறித்த மூலதனச் செலவு Capital Outlay on Urban Development	1,967,75.85	1,172,71.82
8 செய்தி-விளம்பரம் குறித்த மூலதனச் செலவு Capital Outlay on Information and Publicity	65,33.50	62,24.87
9 ஆதி திராவிடர்,பழங்குடியினர், ஏனைய பிற்படுத்தப்பட்ட வகுப்பினர் நலன் குறித்த மூலதனச் செலவு Capital Outlay on Public Works, Welfare of Scheduled Castes, Scheduled Tribes and Other Backward Classes	307,93.79	162,82.51
10 ஏனைய சமூகப்பணிகள் குறித்த மூலதனச் செலவு Capital Outlay on Other Social Services	36,25.40	34,40.00
11 மண்வள, நீர்வளப் பாதுகாப்பு குறித்த மூலதனச் செலவு Capital Outlay on Soil and Water Conservation	40,62.49	38,83.61
12 கால்நடை வளர்ப்பு குறித்த மூலதனச் செலவு Capital Outlay on Animal Husbandry	87,26.59	81,48.58
13 மீனளம் குறித்த மூலதனச் செலவு Capital Outlay on Fisheries	158,94.39	174,12.65
14 காடுவளர்ப்பு, வனவிலங்குகள் குறித்த மூலதனச் செலவு Capital Outlay on Forestry and wildlife	196,29.44	186,40.42
15 கூட்டுறவு குறித்த மூலதனச் செலவு Capital Outlay on Co-Operation	160,08.05	109,89.78
16 ஏனைய ஊரக வளர்ச்சித் திட்டங்கள் குறித்த மூலதனச் செலவு Capital Outlay on Other Rural Development Programme	1,912,89.00	1,046,71.71
17 மலைப்பகுதிகள் குறித்த மூலதனச் செலவு Capital Outlay on Hill Areas	32,34.83	32,46.91
18 பெரிய, நடுத்தரப் பாசனம் குறித்த மூலதனச் செலவு Capital Outlay on Major and Medium Irrigation	1,035,25.76	931,71.89

இனங்கள் Items	2014-2015 திருத்த மதிப்பீடு Revised Estimate	2014-2015 கணக்குகள் Accounts
(1)	(2)	(3)
19 சிறு பாசனம் குறித்த மூலதனச் செலவு Capital Outlay on Minor Irrigation	116,98.06	107,43.53
20 வெள்ளக் கட்டுப்பாட்டுத் திட்டம் குறித்த மூலதனச் செலவு Capital Outlay on Flood Control Projects	295,36.23	194,69.99
21 எரிசக்தி திட்டங்கள் குறித்த மூலதனச் செலவு Capital Outlay on Power Projects	2,213,22.28	4,300,32.28
22 சாலைகள் பாலங்கள் குறித்த மூலதனச் செலவு Capital Outlay on Roads and Bridges	5,032,68.19	4,423,76.74
23 சாலைப் போக்குவரத்து குறித்த மூலதனச் செலவு Capital Outlay on Road Transport	403,00.01	402,71.90
24 ஏனைய பணிகள் குறித்த மூலதனச் செலவு Capital Outlay on Other Services	2,313,79.77	853,25.60
மொத்தம் -மூலதனச் செலவு Total-Capital Expenditure	20,341,18.94	17,802,97.62

பொதுப் பணிகள், மீனளம் மற்றும் எரிசக்தி திட்டங்கள் குறித்த மூலதனப் பணிகள் பரவலாகவும், செறிவாகவும் அமலாக்கம் செய்யப்பட்டதால் செலவுகள் 2014-2015இல் அதிகரித்துள்ளபோதிலும் நகர்ப் பகுதி வளர்ச்சி, குடிநீர் வழங்கல், துப்புரவு, ஏனைய ஊரக வளர்ச்சித் திட்டங்கள் மற்றும் சாலைகள், பாலங்கள், ஏனைய மூலதனச் செலவுகளின் பகுதி, பணிகளின் முன்னேற்ற நிலையைக் கருதி அடுத்த ஆண்டிற்கு எடுத்துச் செல்லப்பட்டதால் 2014-2015 திருத்த மதிப்பீடுகளைக் காட்டிலும் கணக்குகளில் குறைந்துள்ளது.

Though there is increase in expenditure due to intensive implementation of schemes under Public Works, Fisheries and Power Projects, the actual expenditure in 2014-2015 is lesser than the Revised Estimates 2014-2015, due to part of expenditure towards works under Urban Development, Water Supply and Sanitation, Other Rural Development Programme, Roads- Bridges and capital expenditure on other services carried over to next Financial year based on the progress in the works.

12. "பொதுக்கடன், கடன்களும், முன்பணங்களும் மற்றும் பொதுக்கணக்கு" தொடர்பான பல்வேறு பற்று-வரவுகளின்கீழ் காணப்படும் வேறுபாடுகள் குறித்த விவரங்கள் கீழே கொடுக்கப்பட்டுள்ளன:-

The variations under various categories of transactions relating to "Public Debt, Loans and Advances and Public Account" are shown in the statement below:-

இனங்கள் Items	2014-2015 திருத்த மதிப்பீடு Revised Estimate	2014-2015 கணக்குகள் Accounts
(1)	(2)	(3)
	[₹ இலட்சத்தில்] [₹ in Lakhs]	
1 உள்நாட்டுக் கடன்கள் (வரவுகள்) Internal Debt (Receipts)	30,273,33.13	29,563,27.01
2 உள்நாட்டுக் கடன்களைத் திருப்பிக் கொடுத்தல் Repayment of Internal Debt	5,733,59.78	5,732,95.22
3 மத்திய அரசிடமிருந்து பெறும் கடன்கள் Loans from Central Government	1,818,38.17	1,517,09.28
4 மத்திய அரசிடமிருந்து பெறும் கடன்களைத் திருப்பிக் கொடுத்தல் Repayment of Loans from Central Government	760,24.48	754,75.12
5 கடன்களும் முன்பணங்களும் குறித்த நிகரச் செலவு Net Expenditure on Loans and Advances	3,467,77.40	2,968,18.96
6 பொதுக்கணக்கின்கீழ் நிகர வரவுகள் Net Receipts under Public Account	1,835,70.75	2,774,97.09

மத்திய அரசால் தேசிய சிறுசேமிப்பு நிதியத்திலிருந்து கூடுதலாக கடன் தொகை விடுவிக்கப்பட்டபோதிலும், வெளிச்சந்தைக் கடன்கள், நபாட்டு வங்கி மற்றும் தேசிய கூட்டுறவு வளர்ச்சி நிறுவனத்திடமிருந்து குறைவான அளவில் கடன்கள் பெறப்பட்டதால், 'உள்நாட்டுக் கடன்கள்' திருத்த மதிப்பீட்டைக் காட்டிலும் கணக்குகளில் குறைந்து காணப்படுகிறது. ஜப்பானிய பன்னாட்டு கூட்டுறவு நிறுவனத்தின் நிதியுதவியுடன் செயல்படுத்தப்படும் தமிழ்நாடு முதலீடு மேம்பாட்டுத் திட்டத்திற்கான கடன் தொகை கிடைக்கப் பெறாததாலும், வெளிநாட்டு நிதியுதவியுடன் செயல்படுத்தப்படும் ஏனைய சில திட்டங்களுக்கு செலவினத்திற்கு ஏற்ப குறைவாக கடன் தொகை விடுவிக்கப்பட்டதாலும் மத்திய அரசிடமிருந்து பெறப்பட்ட கடன் தொகை கணக்குகளில் குறைந்து காணப்படுகின்றது. உள்நாட்டுக் கடன் மற்றும் மத்திய அரசிடமிருந்து பெறப்பட்ட கடன் ஆகியவற்றை திருப்பிச் செலுத்தியதில் குறிப்பிடத்தக்க வகையில் வேறுபாடு ஏதுமில்லை.

சென்னை மெட்ரோ ரயில் நிறுவனம் தமிழ்நாடு மின் தொடரமைப்பு மேம்பாட்டுக் கழகம், தமிழ்நாடு கூட்டுறவு வீட்டு வசதி இணையம், கூட்டுறவு அமைப்புகள் மற்றும் தமிழ்நாடு சாலை மேம்பாட்டு நிறுவனம் போன்றவற்றிற்கு கூடுதலாக கடன்கள் வழங்கப்பட்டபோதிலும், தமிழ்நாடு மின்வாரியத்திற்கு வழங்கப்பட்ட வழிவகை முன்பணம் திரும்பப் பெறப்பட்டதால், கடன்கள் மற்றும் முன்பணங்களின் நிகரச் செலவினம் கணக்குகளில் குறைந்து காணப்படுவதற்கு காரணம் ஆகும்.

பொதுக் கணக்கு நிகரத்தினை பொறுத்தமட்டில், பொதுவருங்கால வைப்புநிதி நிகர வரவு குறைவானதாகவே இருந்தபோதிலும், வைப்புகளின் நிகரத் தொகை எடுத்தல் கணிக்கப்பட்டதைவிட குறைந்ததாலும், காசோலைகள் மற்றும் உண்டியல்களின்கீழ் நிகர வரவு அதிகரித்ததாலும் திருத்த மதிப்பீட்டைக் காட்டிலும் கணக்குகள் உயர்ந்து காணப்படுகின்றது.

Despite an additional loan release from the National Small Savings Fund by the Central Government, due to lesser loans mobilized through Open Market borrowings and from NABARD & NCDC, the receipt of 'Internal Debt' has shown a decline in the accounts than the Revised Estimate. The decrease witnessed in the accounts in respect of loans from the Centre is due to the non-receipt of loan for the Japan International Cooperation Agency assisted Tamil Nadu Investment Promotion Programme and the short release of loans for certain other externally aided projects based on the actual expenditure incurred. There is no significant variation in the repayment of Internal Debt and Loans from Centre.

The reason for the decrease in the net expenditure on Loans and Advances is the recovery of Ways and Means Advances from Tamil Nadu Electricity Board. This is in spite of additional loans sanctioned to Chennai Metro Rail Limited, TANTRANSOCO, Tamil Nadu Co-operative Housing Federation, Co-operative Institutions, Tamil Nadu Road Development Corporation, etc.

As for as the Public Account is concerned, even though the net receipts from Provident Funds was lesser, due to less than anticipated net withdrawals from the Deposit accounts and the accumulation of net receipts under the Cheques and Bills, the accounts shows an increase over the Revised Estimate.

13. 2014–2015 கணக்குகளின்படியான நிதிநிலையைக் கீழே உள்ள விவர அறிக்கை சுருக்கமாகக் காட்டுகிறது.

The Statement below shows the summary of the Financial Position as emerging from the Accounts 2014-2015.

இனங்கள் Items	2014–2015 திருத்த மதிப்பீடு Revised Estimate	2014–2015 கணக்குகள் Accounts
(1)	(2)	(3)
I வரவுகள்		
RECEIPTS	[₹ இலட்சத்தில்] [₹ in Lakhs]	
தொடக்க இருப்பு Opening Balance	(-) 262,46.47	(-) 262,46.47
வருவாய்க் கணக்கில் உபரி Revenue Surplus
மூலதன வரவு Capital Receipt	...	16,28.51
மத்திய அரசிடமிருந்து பெறும் கடன்கள் Loans from Central Government	1,818,38.17	1,517,09.28
வெளிச்சந்தைக் கடன்கள், நிதிநிறுவனங்கள்/ வங்கிகளிடமிருந்து கடன்கள், தேசிய சிறுசேமிப்பு நிதியத்திலிருந்து கடன்கள் மற்றும் இந்திய ரிசர்வ் வங்கியிடமிருந்து வழிவகை முன்பணம்/ மிகைப்பற்று Open Market Loans, Loans from Financial Institutions / Banks, Loans from NSSF and Ways and Means Advances / Overdraft from RBI	30,273,33.13	29,563,27.01
பொதுக்கணக்கு (நிகரம்) Public Account (Net)	1,835,70.75	2,774,97.09
எதிர்பாராச் செலவு நிதி (நிகரம்) Contingency Fund (Net)	...	18,77.50
மொத்தம்- I Total - I	33,664,95.58	33,627,92.92
II செலவுகள்		
DISBURSEMENTS		
வருவாய்க் கணக்கில் பற்றாக்குறை Revenue Deficit	3,536,76.82	6,407,56.24
மூலதனச் செலவு Capital Expenditure	20,341,18.94	17,802,97.62
மத்திய அரசிடமிருந்து பெற்றக்கடனைத் திருப்பிச் செலுத்துதல் Repayment of Central Government Loans	760,24.48	754,75.12
வெளிச்சந்தைக் கடன்கள், நிதிநிறுவனங்கள் / வங்கிகளிடமிருந்து கடன்கள், தேசிய சிறுசேமிப்பு நிதியத்திலிருந்து கடன்கள் மற்றும் இந்திய ரிசர்வ் வங்கியிடமிருந்து வழிவகை முன்பணம்/ மிகைப்பற்று Open Market Loans, Loans from Financial Institutions/Banks, Loans from NSSF and Ways and Means Advances /Overdraft from RBI	5,733,59.78	5,732,95.22
எதிர்பாராச் செலவு நிதிக்கு மாற்றம் Transfer to Contingency Fund
கடன்களும் முன்பணங்களும் (நிகரம்) Loans and Advances (Net)	3,467,77.40	2,968,18.96
இறுதி இருப்பு Closing Balance	(-) 174,61.84	(-) 38,50.24
மொத்தம்- II Total - II	33,664,95.58	33,627,92.92

பிரிவு - III

SECTION - III

2016-2017 இடைக்கால வரவு செலவுத் திட்ட மதிப்பீடும் 2016-2017 திருத்த வரவு செலவுத் திட்ட மதிப்பீடும்

INTERIM BUDGET ESTIMATE 2016-2017 AND REVISED BUDGET ESTIMATE 2016-2017

2016-2017 இடைக்கால வரவு செலவு மதிப்பீடு, 2016-2017 திருத்த வரவு செலவுத் திட்ட மதிப்பீடு பற்றிய ஒப்பீடு இப்பிரிவில் கொடுக்கப்பட்டுள்ளது. வருவாய்க் கணக்கில் வரவுகளும் செலவுகளும் பற்றிய விவரங்களைக் கீழே உள்ள விவர அறிக்கை ஒருங்கே காட்டுகிறது.

A comparison of the Interim Budget Estimates for the year 2016-2017 and the Revised Budget Estimates for the year 2016-2017 is given in this section. The Statement below gives at a glance the details of the Receipts and Expenditure on the Revenue Account:

இனங்கள் Items	2014-2015 கணக்குகள் Accounts	2015-2016 திருத்த மதிப்பீடு Revised Estimate	2016-2017 இடைக்கால வரவு செலவுத் திட்ட மதிப்பீடு Interim Budget Estimate	2016-2017 திருத்த வரவு-செலவுத் திட்ட மதிப்பீடு Revised Budget Estimate
(1)	(2)	(3)	(4)	(5)
வருவாய்க் கணக்கில் வரவு REVENUE RECEIPTS	[₹ இலட்சத்தில்]		[₹ in Lakhs]	
மத்திய வரி வசூலில் பங்கு Share of Central Taxes	16,824,03.00	21,149,89.00	23,688,11.19	23,018,12.00
மாநில வரிகள் State Taxes	78,656,54.25	86,537,70.45	96,531,41.03	90,691,87.16
வரி அல்லாத ஏனைய வருவாய் Non_Tax Revenue	8,350,59.69	8,931,24.71	9,288,63.22	9,723,95.38
மத்திய அரசிடமிருந்து பெறும் உதவி மானியங்கள் Grants in Aid from Government of India	18,589,27.21	21,687,35.47	22,496,07.64	24,741,14.76
மொத்தம் Total	122,420,44.15	138,306,19.63	152,004,23.08	148,175,09.30
வருவாய்க் கணக்கில் செலவு EXPENDITURE ON REVENUE ACCOUNT				
பொதுவானப் பணிகள் General Services				
வரி விதிப்புப் பணிகள் Fiscal Services	929,64.36	1,154,37.78	1,179,23.05	1,179,83.30
கடன் பணிகள் Debt Services	14,887,16.79	17,972,61.74	21,472,88.56	20,835,17.05
ஏனைய பொதுவான பணிகள் Other General Services	25,838,38.21	28,192,34.13	32,362,35.79	31,271,55.11
சமூகப் பணிகள் Social Services	50,349,06.29	58,186,01.81	57,072,24.96	57,826,33.31
பொருளாதாரப் பணிகள் Economic Services	26,843,39.03	31,161,40.39	35,403,14.03	40,101,52.26
உதவி மானியங்களும் பங்குத் தொகைகளும் Grants-in-Aid and Contributions	9,980,35.71	11,120,57.81	13,669,14.89	12,815,14.90
மொத்தம் Total	128,828,00.39	147,787,33.66	161,159,01.28	164,029,55.93
Revenue Deficit(-) or Surplus (+)	(-) 6,407,56.24	(-) 9,481,14.03	(-) 9,154,78.20	(-) 15,854,46.63
வருவாய்க் கணக்கில் பற்றாக்குறை (-) அல்லது உபரி (+)				

2. மத்திய வரி வருவாய் பங்கு குறித்த விவரங்கள் கீழே கொடுக்கப்பட்டுள்ளன:-
Details pertaining to the Share of Central Taxes are given below:-

இனங்கள் Items	2014-2015 கணக்குகள் Accounts	2015-2016 திருத்த மதிப்பீடு Revised Estimate	2016-2017 இடைக்கால வரவு செலவுத் திட்ட மதிப்பீடு Interim Budget Estimate	2016-2017 திருத்த வரவு-செலவுத் திட்ட மதிப்பீடு Revised Budget Estimate
(1)	(2)	(3)	(4)	(5)
மத்திய வரி வருவாயின் பங்கு SHARE OF CENTRAL TAXES	[₹ இலட்சத்தில்]		[₹ in Lakhs]	
கூட்டுநிறுவன வரி Corporation Tax	5,875,10.00	7,007,93.00	7,848,88.16	7,223,03.00
கூட்டுநிறுவன வரி நீங்கலாக ஏனைய வருமானம் மீதான வரிகள் Taxes on Income other than Corporation Tax	4,195,38.00	5,173,87.00	5,794,73.44	5,597,64.00
செல்வத்தின் மீதான வரிகள் Taxes on Wealth	15,86.00	(-) 20.00	(-) 1	(-) 22.00
சுங்க வரிகள் Customs	2,720,95.00	3,252,79.00	3,643,12.48	3,599,01.00
மத்திய ஆயத்தீர்வைகள் Union Excise	1,536,43.00	2,115,50.00	2,369,36.00	2,875,52.00
சேவை வரி Service Tax	2,480,17.00	3,600,01.00	4,032,01.12	3,723,15.00
பண்டங்கள், பணிகள் மீது ஏனைய வரிகளும் தீர்வைகளும் Other Taxes and Duties on Commodities and Services	14.00	(-) 1.00	...	(-) 1.00
மொத்தம் Total	16,824,03.00	21,149,89.00	23,688,11.19	23,018,12.00

2016-2017 இடைக்கால வரவு செலவுத் திட்ட மதிப்பீடு :-

2015-2016 ஆம் ஆண்டிற்கான திருத்த மதிப்பீட்டினை அடிப்படையாகக் கொண்டு 2016-2017 ஆம் ஆண்டிற்கான இடைக்கால வரவு-செலவுத் திட்ட மதிப்பீட்டில் மத்திய வரிகளில் மாநில அரசின் பங்கு 12 சதவீத அளவிற்கு உயரும் என எதிர்பார்க்கப்பட்டதால் மதிப்பீடு உயர்ந்தது.

Interim Budget Estimate 2016-2017:-

Based on the Revised Estimates 2015-2016, the Interim Budget Estimates 2016-2017 has been projected assuming that there would be 12% increase in the receipt under State's share in Central Taxes.

2016-2017 திருத்த வரவு-செலவுத் திட்ட மதிப்பீடு:-

மத்திய அரசின் 2016-2017 ஆம் ஆண்டிற்கான வரவு-செலவுத் திட்ட மதிப்பீட்டில் மத்திய அரசின் வரிகளில் மாநில அரசின் பங்கு நிர்ணயம் செய்யப்பட்டுள்ளதால் மதிப்பீடு குறைந்துள்ளது.

Revised Budget Estimate 2016-2017:-

The decrease in the estimates is due to fixation of State's share in Central Taxes based on Union Budget 2016-2017.

3. 2015-2016 திருத்த மதிப்பீட்டிலும் 2016-2017 திருத்த வரவு செலவுத் திட்ட மதிப்பீட்டிலும் மத்திய அரசிடமிருந்து எதிர்பார்க்கப்படும் உதவி மானியத் தொகைகள் பற்றிய தனித்தனி விவரங்கள் கீழே கொடுக்கப்பட்டுள்ளன:-

The Statement below gives the break-up details of the Grants-in-Aid expected from the Government of India in Revised Estimate 2015-2016 and in Revised Budget Estimate 2016-2017:-

இனங்கள் Items	2014-2015 கணக்குகள் Accounts	2015-2016 திருத்த மதிப்பீடு Revised Estimate	2016-2017 இடைக்கால வரவு செலவுத் திட்ட மதிப்பீடு Interim Budget Estimate	2016-2017 திருத்த வரவு- செலவுத் திட்ட மதிப்பீடு Revised Budget Estimate
(1)	(2)	(3)	(4)	(5)
		[₹ இலட்சத்தில்]	[₹ in Lakhs]	
மத்திய அரசிடமிருந்து பெறும் உதவி மானியங்கள்				
GRANTS-IN-AID-FROM GOVERNMENT OF INDIA				
திட்டப் பணிகளுக்கான மானியங்கள்				
Grants for Plan Schemes				
மாநில அரசுத் திட்டங்கள் State Plan Schemes	11,255,34.15	13,354,50.32	14,753,94.63	16,631,22.06
மத்திய அரசுத் திட்டப் பணிகள் (மத்திய அரசும் மாநில அரசும் செலவுப் பொறுப்பேற்கும் திட்டங்கள்) Central Plan Schemes (Shared Schemes)	281,78.79	1,068,89.54	645,81.17	637,91.38
மத்திய அரசு பொறுப்பேற்கும் திட்டங்கள் Centrally -Sponsored Schemes	974,32.39	1,152,69.61	1,175,55.78	1,185,58.27
ஏனைய மானியங்கள் Other Grants	6,077,81.88	6,111,26.00	5,920,76.06	6,286,43.05
மொத்தம் Total	18,589,27.21	21,687,35.47	22,496,07.64	24,741,14.76

2016-2017 இடைக்கால வரவு செலவுத் திட்ட மதிப்பீடு :-

மகாத்மா காந்தி தேசிய ஊரக வேலைவாய்ப்பு உறுதித் திட்டத்திற்கு கூடுதல் நிதியுதவியினை எதிர்நோக்கியும், திட்டங்களுக்கான உதவித் தொகை மற்றும் 14-வது நிதிக் குழுப் பரிந்துரைப்படி பெறக்கூடிய உள்ளாட்சி அமைப்புகளுக்கான மானியங்கள் ஆகியவற்றை கருத்திற்கொண்டு 2016-2017ஆம் ஆண்டிற்கான இடைக்கால வரவு செலவுத் திட்ட மதிப்பீடு உயர்ந்துள்ளது.

Interim Budget Estimate 2016-2017:-

The increase in Interim Budget 2016-2017 is mainly due to anticipation of additional receipts under Mahatma Gandhi National Rural Employment Guarantee Scheme, Plan grants and 14th Finance Commission grants to Local Bodies.

2016-2017 திருத்த வரவு-செலவுத் திட்ட மதிப்பீடு:-

பிரதம மந்திரியின் வீட்டுவசதி திட்டம் (ஊரகம்), தூய்மை இந்தியா இயக்கம் (ஊரகம்), தேசிய ஊரக வாழ்வாதார திட்டம், தேசிய ஆயுர் இயக்கம் ஆகியவற்றிற்கு கூடுதல் உதவி மானியம் மற்றும் தேசிய பேரிடர் பொறுப்பு நிதி, நல்லுவையிலுள்ள மெட்ரிக் படிப்பிற்கு மேற்பட்ட படிப்பு உதவித் தொகைக்கான மானியம் ஆகியவற்றினை எதிர்நோக்கியும் 2016-2017ஆம் ஆண்டு இடைக்கால வரவு செலவுத் திட்ட மதிப்பீட்டைவிட 2016-2017ஆம் ஆண்டு திருத்த வரவு-செலவுத் திட்ட மதிப்பீடு உயர்ந்துள்ளது.

Revised Budget Estimate 2016-2017:-

In anticipation of additional release of Grants-in-Aid from Government of India towards Pradhan Mantri Awaas Yojana (PMAY), Swach Bharat Mission (Rural), National Rural Livelihood Mission, National AYUSH Mission, release from National Disaster Response Fund and reimbursement of arrear grants towards Post Matric Scholarship Scheme, the estimates for Revised Budget 2016-2017 has increased over Interim Budget 2016-2017.

4. மாநில வரிகள் குறித்த நிலையைக் கீழே உள்ள விவர அறிக்கை காட்டுகிறது:-

The Statement below gives the position relating to State Taxes:

இனங்கள் Items	2014-2015 கணக்குகள் Accounts	2015-2016 திருத்த மதிப்பீடு Revised Estimate	2016-2017 இடைக்கால வரவு செலவுத் திட்ட மதிப்பீடு Interim Budget Estimate	2016-2017 திருத்த வரவு-செலவுத் திட்ட மதிப்பீடு Revised Budget Estimate
(1)	(2)	(3)	(4)	(5)
மாநில வரிகள் STATE TAXES	[₹ இலட்சத்தில்]		[₹ in Lakhs]	
1 வேளாண்மை வருமான வரி Agricultural Income Tax	0.26	0.30	0.30	0.30
2 நில வரி Land Revenue	170,53.96	259,15.61	269,64.51	315,26.85
3 முத்திரைத் தாள் -பத்திரப் பதிவுக் கட்டணங்கள் Stamps and Registration Fees	8,362,32.90	9,469,28.66	10,548,25.45	9,858,17.11
4 நகர் மனை வரிகள் Taxes on Urban Land	10,05.75	18,09.49	18,09.49	18,09.49
5 மாநில ஆயத் தீர்வை State Excise Duties	5,731,17.67	6,428,91.36	7,101,81.03	6,636,07.56
6 மத்திய விற்பனை வரி Central Sales Tax	3,855,12.19	4,181,86.39	4,600,71.52	4,091,44.70
7 பொது விற்பனை வரி General Sales Tax	53,335,67.48	57,791,05.42	64,659,22.77	60,743,58.83
8 வண்டிகள் மீது வரி Taxes on Vehicles	3,828,94.55	4,384,99.79	4,925,04.76	4,793,90.58
9 சரக்குகள், பயணிகள் மீது வரி Taxes on Goods and Passengers	1,908,83.26	2,267,24.24	2,493,96.66	2,237,24.16
10 மின்சாரத் தீர்வைகள் Electricity Duties	1,092,09.06	1,213,57.98	1,334,10.75	1,432,90.19
11 கேளிக்கை வரி Entertainment Tax	46,63.81	147,10.66	167,19.83	151,83.43
12 குதிரைப் பந்தய வரி Betting Tax	5,76.62	11,20.29	12,32.32	12,32.32
13 ஆடம்பரப் பொருள்மீது வரி Luxury Tax	302,78.90	357,28.66	393,01.64	393,01.64
14 கரும்புத் தீர்வை மூலம் வரவுகள் Receipts under Sugarcane Cess	6,57.84	7,91.60	8,00.00	8,00.00
மொத்தம் Total	78,656,54.25	86,537,70.45	96,531,41.03	90,691,87.16

2016-2017 இடைக்கால வரவு செலவுத் திட்ட மதிப்பீடு :-

பொருளாதார வளர்ச்சி மற்றும் மேம்பட்ட வரிவசூல் அடிப்படையில் மாநில வரி வருவாய் அதிகளவு உயரும் என எதிர்நோக்கியதால் மதிப்பீடு உயர்ந்துள்ளது.

Interim Budget Estimate 2016-2017:-

The increase in the estimates is in anticipation of higher growth in the State Taxes due to economic growth and improved tax collection.

2016-2017 திருத்த வரவு-செலவுத் திட்ட மதிப்பீடு:-

பல்வேறு இனங்களின் கீழ் மாநிலத்தின் சொந்த வரி வருவாய் வசூல் போக்கின் அடிப்படையில் மதிப்பீடு குறைத்து கணக்கிடப்பட்டுள்ளது.

Revised Budget Estimate 2016-2017:-

The estimates have been arrived based on the trend in tax collection under various categories of State's Own Tax Revenue. Hence, estimates decreased.

5. வரி அல்லாத ஏனைய வருவாய் குறித்த விவரங்கள் கீழே கொடுக்கப்பட்டுள்ளன:-

The Details of Non-Tax Revenue are given below:-

இனங்கள் Items	2014-2015 கணக்குகள் Accounts	2015-2016 திருத்த மதிப்பீடு Revised Estimate	2016-2017 இடைக்கால வரவு செலவுத் திட்ட மதிப்பீடு Interim Budget Estimate	2016-2017 திருத்த வரவு-செலவுத் திட்ட மதிப்பீடு Revised Budget Estimate
(1)	(2)	(3)	(4)	(5)
வரி அல்லாத வருவாய் NON-TAX REVENUE வரி விதிப்புப் பணிகள் FISCAL SERVICES	[₹ இலட்சத்தில்]		[₹ in Lakhs]	
1 வரி விதிப்புப் பணிகள் Fiscal Services	0.05	0.10	0.10	0.10
2 வட்டி வரவுகளும் -ஆதாயப் பங்குதொகைகளும், ஆதாயங்களும் Interest Receipts, Dividends and Profits	2,588,83.42	2,859,58.84	2,834,84.59	2,874,84.84
I. பொதுவான பணிகள் I. GENERAL SERVICES				
3 காவல் Police	162,62.09	276,35.12	285,73.87	285,73.87
4 சிறைச் சாலைகள் Jails	3,90.56	5,34.35	5,36.01	5,36.01
5 பொதுப் பணிகள் Public Works	18,30.71	20,43.05	20,98.05	20,98.05
6 ஏனைய நிருவாகப் பணிகள் Other Administrative Services	185,09.72	292,91.13	352,10.98	355,34.49
7 ஓய்வூதியங்களும் ஏனைய ஓய்வகால நன்மைகளும் Pension and Other Retirement Benefits	26,67.83	31,95.71	33,93.70	33,93.70
8 பல்வகைப் பொதுவான பணிகள், முதுவியன Miscellaneous General services, etc.	428,26.56	479,22.72	496,60.93	527,34.70
மொத்தம்- I. பொதுவான பணிகள் Total - I. General Services	824,87.47	1,106,22.08	1,194,73.54	1,228,70.82
II. சமூகப் பணிகள் II. SOCIAL SERVICES				
9 கல்வி, போட்டி விளையாட்டுக்கள், கலையும் பண்பாடும் Education, Sports, Arts and Culture	1,932,01.19	2,001,64.72	2,103,67.59	2,404,56.14
10 மருத்துவமும் பொதுச் சுகாதாரமும் Medical and Public Health	503,24.33	335,60.73	399,55.48	399,55.48
11 குடிநீர் வழங்கலும் துப்புரவும் Water Supply and Sanitation	2,30.36	3,09.96	3,13.00	3,13.00
12 வீட்டு வசதி Housing	92,47.70	124,41.27	95,51.07	95,51.07
13 தொழிலாளர் நலனும் வேலை வாய்ப்பும் Labour and Employment	75,00.72	88,63.47	87,84.80	88,73.54
14 சமூகப் பாதுகாப்பும் நலனும் Social Security and Welfare	44,86.47	53,68.99	52,00.91	52,00.91

இனங்கள் Items (1)	2014-2015 கணக்குகள் Accounts (2)	2015-2016 திருத்த மதிப்பீடு Revised Estimate (3)	2016-2017 இடைக்கால வரவு செலவுத் திட்ட மதிப்பீடு Interim Budget Estimate (4)	2016-2017 திருத்த வரவு-செலவுத் திட்ட மதிப்பீடு Revised Budget Estimate (5)
15 ஏனைய இனங்கள் Other Items	719,78.25	666,41.81	734,85.38	754,85.38
மொத்தம்- II.சமூகப் பணிகள் Total - II.SOCIAL SERVICES	3,369,69.02	3,273,50.95	3,476,58.23	3,798,35.52
III பொருளாதாரப் பணிகள் III ECONOMIC SERVICES				
16 பயிர் வளர்ப்பு Crop Husbandry	150,00.17	94,55.42	123,87.24	128,46.05
17 கால்நடை வளர்ப்பு Animal Husbandry	10,26.28	10,40.69	10,77.42	10,81.38
18 பால்பண்ணை வளர்ச்சி Dairy Development	2,31.65	2,45.79	2,57.18	2,57.18
19 மீனளம் Fisheries	8,64.40	9,19.72	9,59.78	9,59.78
20 காடுவளர்ப்பும் வனவிலங்கும் Forestry and Wildlife	141,30.13	70,84.13	147,64.94	158,59.19
21 கூட்டுறவு Co-Operation	25,50.75	27,87.51	29,29.73	29,29.73
22 ஏனைய வேளாண்மைத் திட்டங்கள் Other Agricultural Programmes	34,65.44	36,44.84	38,36.19	38,36.19
23 ஏனைய ஊரக வளர்ச்சித் திட்டங்கள் Other Rural Development Programme	21,45.82	54,23.49	41,47.57	51,47.57
24 பெரிய நடுத்தரப் பாசனத் திட்டங்கள் Major and Medium Irrigation	50,43.41	30,58.97	30,09.38	33,43.59
25 சிறு பாசனம் Minor Irrigation	2,07.03	2,15.70	2,22.47	2,22.47
26 கிராமத் தொழில்களும் சிறுதொழில்களும் Village and Small Industries	17,69.93	31,53.57	21,21.87	24,21.87
27 தொழில்கள் Industries	11,26.01	15,16.56	15,67.11	16,49.77
28 இரும்பு அல்லாத கனிப்பொருட்களை வெட்டியெடுத்தல் உலோகவியல் தொழில்கள் Non-Ferrous Mining and Metallurgical Industries	976,59.43	1,180,35.26	1,180,99.33	1,180,99.33
29 சாலைகளும் பாலங்களும் Roads and Bridges	62,92.15	71,21.40	71,46.64	76,46.64
30 சுற்றுலா Tourism	34.88	50.00	50.00	50.00
31 நுகர்ப் பொருள் வழங்கல் Civil Supplies	4,00.47	5,58.59	5,56.13	5,56.13
32 ஏனைய பொதுவான பொருளாதாரப் பணிகள் முதலியன Other General Economic Services, etc.	47,71.78	48,81.10	51,13.78	52,97.23
மொத்தம்- IIIபொருளாதாரப் பணிகள் Total - IIIECONOMIC SERVICES	1,567,19.73	1,691,92.74	1,782,46.76	1,822,04.10

இனங்கள் Items	2014-2015 கணக்குகள் Accounts	2015-2016 திருத்த மதிப்பீடு Revised Estimate	2016-2017 இடைக்கால வரவு செலவுத் திட்ட மதிப்பீடு Interim Budget Estimate	2016-2017 திருத்த வரவு-செலவுத் திட்ட மதிப்பீடு Revised Budget Estimate
(1)	(2)	(3)	(4)	(5)
மொத்தம் - வரி அல்லாத வருவாய்கள் TOTAL-- NON TAX REVENUE	8,350,59.69	8,931,24.71	9,288,63.22	9,723,95.38

2016-2017 இடைக்கால வரவு செலவுத் திட்ட மதிப்பீடு :-

மாநில சட்டமன்றத் தேர்தல் செலவினங்களில் ஒரு பகுதியினை மத்திய அரசிடமிருந்து திரும்பப் பெறுதல், அனைவருக்கும் ஆரம்ப / இடைநிலைக் கல்வி ஆகிய திட்டங்களின் கீழ் செலவினங்களைத் திரும்ப பெறுதல், மருத்துவம் மற்றும் பொது சுகாதாரத் திட்டத்தின் கீழ் உதவித் தொகை ஆகியவற்றின் கீழ் எதிர்பார்க்கப்படும் உயர் வரவுகள் மற்றும் பயிர் வளர்ப்பு, காடு வளர்ப்பும், வனவிலங்கும் ஆகிய இனங்களில் வரவுகள் மேம்படும் என்ற கணிப்பின் காரணமாக மதிப்பீடு உயர்ந்துள்ளது.

Interim Budget Estimate 2016-2017:-

The increase is due to anticipation of reimbursement of expenditure from Union Government towards election to State Legislative Assembly, SSA, RMSA and increased assistance for medical and public health schemes, the receipts under Crop Husbandry and Forestry and Wildlife.

2016-2017 திருத்த வரவு-செலவுத் திட்ட மதிப்பீடு:-

வரி அல்லாத வருவாயின் அண்மைக்காலப் போக்கின் அடிப்படையில் மதிப்பீடுகள் நிர்ணயிக்கப்பட்டது மற்றும் அனைவருக்கும் இடைநிலைக் கல்வி திட்டத்திற்கான செலவு மீள்பெறப்படும் என்ற எதிர்பார்ப்பின் காரணமாக மதிப்பீடு உயர்ந்துள்ளது.

Revised Budget Estimate 2016-2017 :-

The increase in estimate is due to fixation of estimates based on latest trends in collection of non-tax revenue and anticipation of reimbursement of expenditure towards RMSA.

6. வரி வசூல் குறித்த செலவு விவரங்களைக் கீழே உள்ள விவர அறிக்கை காட்டுகிறது:

The Statement below indicates the break-up of Expenditure on Collection of Taxes :

இனங்கள் Items	2014-2015 கணக்குகள் Accounts	2015-2016 திருத்த மதிப்பீடு Revised Estimate	2016-2017 இடைக்கால வரவு செலவுத் திட்ட மதிப்பீடு Interim Budget Estimate	2016-2017 திருத்த வரவு-செலவுத் திட்ட மதிப்பீடு Revised Budget Estimate
(1)	(2)	(3)	(4)	(5)
வரி வசூல் குறித்த செலவு EXPENDITURE ON TAX COLLECTIONS	[₹ இலட்சத்தில்]		[₹ in Lakhs]	
1 வருமானம், செலவு குறித்த வரிவசூல் Collections of Taxes on Income and Expenditure	12.24	6.81	7.92	7.83
2 நில வரி Land Revenue	208,18.68	252,72.42	256,57.01	255,79.72
3 முத்திரைத் தாள்களும் பத்திரப்பதிவும் Stamps and Registration	223,70.38	307,06.02	296,42.28	296,64.68
4 மாநில ஆயத் தீர்வைகள் State Excise	78,40.40	91,07.46	100,56.60	100,56.60
5 விற்பனை வரி Sales Tax	265,13.39	304,21.41	317,46.81	317,41.49
6 வண்டிகள் மீது வரிகள் Taxes on Vehicles	127,03.82	172,76.52	179,09.44	180,38.13
7 ஏனைய வரிகள், தீர்வைகள் முதலியவை Other Taxes on Duties, etc.	27,05.45	26,47.14	29,02.99	28,94.85
மொத்தம் Total	929,64.36	1,154,37.78	1,179,23.05	1,179,83.30

2016-2017 இடைக்கால வரவு செலவுத் திட்ட மதிப்பீடு மற்றும் 2016-2017 திருத்த வரவு-செலவுத் திட்ட மதிப்பீடு:-

அகவிலைப்படி உயர்வு, புதிய வாகனங்களுக்கு அனுமதி, அலுவலகங்கள் கணினிமயமாக்கல், காலிப் பணியிடங்களை நிரப்பதல், புதிய அலகு அலுவலகங்கள் துவக்குதல் போன்ற செலவினங்களுக்கு தேவையான நிதியொதுக்கம் செய்யப்பட்டுள்ளதால் மதிப்பீடு உயர்ந்துள்ளது.

Interim Budget Estimate 2016-2017 and Revised Budget Estimate 2016-2017:-

The increase in the estimate is due to required provision made for the expenditure towards increase in DA, purchase of new vehicles, Computerisation of Government Offices, filling up of vacancies, establishment of new unit Offices etc.

7. "ஏனைய பொதுவான பணிகள்" என்பதற்கீழ் எதிர்பார்க்கப்படும் செலவு விவரங்கள் கீழே கொடுக்கப்பட்டுள்ளன:

The Details of Expenditure anticipated under "Other General Services" are given below :

இனங்கள் Items	2014-2015 கணக்குகள் Accounts	2015-2016 திருத்த மதிப்பீடு Revised Estimate	2016-2017 இடைக்கால வரவு செலவுத் திட்ட மதிப்பீடு Interim Budget Estimate	2016-2017 திருத்த வரவு-செலவுத் திட்ட மதிப்பீடு Revised Budget Estimate
(1)	(2)	(3)	(4)	(5)
	[₹ இலட்சத்தில்]		[₹ in Lakhs]	
ஏனைய பொதுவான பணிகள் குறித்த செலவு EXPENDITURE ON OTHER GENERAL SERVICES				
1 கடன் பணிகள் Debt Services	14,887,16.79	17,972,61.74	21,472,88.56	20,835,17.05
2 மாநில சட்டமன்றம் State Legislature	35,52.40	38,64.57	42,76.51	42,76.51
3 அமைச்சரவை Council of Ministers	5,13.43	7,00.74	5,89.48	5,92.35
4 நீதி நிருவாகம் Administration of Justice	752,83.95	862,65.60	911,96.00	914,41.45
5 தேர்தல்கள் Elections	275,31.78	185,84.05	495,76.84	550,22.96
6 பொது நிருவாகம் General Administration	1,417,15.63	1,607,85.63	2,116,03.26	1,800,52.99
7 காவல் Police	4,532,11.82	4,858,69.51	5,401,75.19	5,455,90.89
8 சிறைச் சாலைகள் Jails	203,16.12	240,63.26	248,46.13	250,12.68
9 எழுதுபொருள் அச்சு Stationery and Printing	91,99.12	105,30.90	95,11.82	96,04.64
10 பொதுப் பணிகள் Public Works	317,16.06	384,89.65	397,39.29	388,70.74
11 ஓய்வூதியங்களும் ஏனைய ஓய்வூதிய நன்மைகளும் Pension and Other Retirement Benefits	17,348,98.18	18,953,96.61	21,693,00.89	20,769,25.22
12 ஏனையவை Others	858,99.72	902,28.05	902,03.31	945,38.97
மொத்தம்-ஏனைய பொதுவானப் பணிகள் குறித்த செலவு Total -Expenditure on Other General Services	40,725,55.00	46,120,40.31	53,783,07.28	52,054,46.45
மொத்தம்- A. பொதுவான பணிகள் குறித்த செலவு Total - A. Expenditure on General Services	41,655,19.36	47,319,33.65	55,014,47.40	53,286,55.46

2016-2017 இடைக்கால வரவு செலவுத் திட்ட மதிப்பீடு :-

மாநில அரசு பெற்ற கடன்களை வட்டியுடன் திருப்பிச் செலுத்துவதற்காகவும், புதிய நீதிமன்றங்கள் துவங்கப்பட்டது, உள்ளாட்சி அமைப்புகளுக்கான தேர்தல், கணினிமயமாக்கல், புதிய வாகனங்கள் வாங்குதல், காலிப் பணியிடங்களை நிரப்புதல், காவல் துறை நவீனமயமாக்கல், ஓய்வூதியம் மற்றும் இதர ஓய்வக்கால பலன்களுக்காக அதிக அளவு நிதியொதுக்கம் செய்யப்பட்டுள்ளதால் மதிப்பீடு உயர்ந்துள்ளது.

Interim Budget Estimate 2016-2017:-

The increase in the estimate is due to higher provision made towards debt servicing, establishment of new courts, election to Local Bodies, computerisation, Purchase of new vehicles, filling up of vacant posts, modernisation of police force, pension and other retirement benefits.

2016-2017 திருத்த வரவு-செலவுத் திட்ட மதிப்பீடு:-

சிக்கன நடவடிக்கைகளின் மூலம் நிருவாகச் செலவினத்தைக் குறைப்பதற்கான முயற்சி, வட்டி செலுத்துதல் மற்றும் ஓய்வூதியம் தொடர்பான செலவினங்களில் சேமிப்பு ஏற்படும் என்ற எதிர்பார்ப்பு ஆகிய காரணங்களினால் மதிப்பீடு குறைந்துள்ளது.

Revised Budget Estimate 2016-2017:-

The decrease in the estimates is due to efforts to reduce the administrative expenses through austerity measures and anticipated savings under interest payment and pension related expenditure.

8. "சமூகப் பணிகள்" என்பதற்கீழ் எதிர்பார்க்கப்படும் செலவு விவரங்கள் கீழே கொடுக்கப்பட்டுள்ளன:
The Estimates of Expenditure under "Social Services" are given below:

இனங்கள் Items	2014-2015 கணக்குகள் Accounts	2015-2016 திருத்த மதிப்பீடு Revised Estimate	2016-2017 இடைக்கால வரவு செலவுத் திட்ட மதிப்பீடு Interim Budget Estimate	2016-2017 திருத்த வரவு-செலவுத் திட்ட மதிப்பீடு Revised Budget Estimate
(1)	(2)	(3)	(4)	(5)
B. சமூகப் பணிகள் குறித்த செலவு	[₹ இலட்சத்தில்]		[₹ in Lakhs]	
B. EXPENDITURE ON SOCIAL SERVICE				
1 பொதுக்கல்வி General Education	22,880,22.76	25,160,84.14	27,274,09.66	26,758,15.02
2 தொழில்நுட்பக் கல்வி Technical Education	1,034,30.34	1,027,27.76	1,041,62.07	1,042,27.20
3 மருத்துவமும் பொதுச் சுகாதாரமும் Medical and Public Health	5,307,01.58	6,013,71.26	6,563,91.86	6,534,72.54
4 குடும்ப நலன் Family Welfare	1,593,59.78	1,844,59.68	1,921,50.06	1,940,38.73
5 குடிநீர் வழங்கலும் துப்புரவும் Water Supply and Sanitation	519,99.63	727,36.84	635,05.18	970,83.99
6 வீட்டு வசதி Housing	1,650,52.17	2,566,11.02	1,126,06.25	2,174,64.00
7 நகர்ப் பகுதி வளர்ச்சி Urban Development.	1,615,59.94	824,16.09	815,61.87	910,79.40
8 ஆதி திராவிடர், பழங்குடியினர், ஏனைய பிற்படுத்தப்பட்டவகுப்பினர் நலன் Welfare of Scheduled Caste, Scheduled Tribes and Other Backward Classes	2,620,92.50	3,812,33.50	3,871,64.14	3,852,64.16
9 தொழிலாளர் நலனும் வேலைவாய்ப்பும் Labour and Employment	408,67.86	485,00.02	605,58.59	610,09.93
10 சமூகப் பாதுகாப்பும் நலனும் Social Security and Welfare	8,702,85.11	9,629,84.45	8,589,88.60	8,395,27.73
11 சத்துணவு Nutrition	3,080,78.92	3,185,08.53	3,395,56.96	3,399,37.35
12 இயற்கைச் சீற்றங்கள் குறித்த துயர் தணிப்பு Relief on account of Natural Calamities	375,06.12	2,384,80.26	713,73.25	713,85.75
13 ஏனையவை Others	559,49.58	524,88.26	517,96.47	523,27.51
மொத்தம்- B. சமூகப் பணிகள் குறித்த செலவு	50,349,06.29	58,186,01.81	57,072,24.96	57,826,33.31
Total - B. Expenditure on Social Services				

2016-2017 இடைக்கால வரவு செலவுத் திட்ட மதிப்பீடு :-

புதிய பள்ளிகள், கல்லூரிகள் மற்றும் பல்தொழில்நுட்ப கல்வி நிலையங்கள் துவங்குதல், புதிய சுகாதார நிலையங்கள் துவங்குதல், மருத்துவமனைகளை தரம் உயர்த்தி அவற்றின் உட்கட்டமைப்பு வசதிகளை வலுப்படுத்துதல் போன்றவற்றிற்கு உயரளவு நிதியொதுக்கம் செய்யப்பட்டுள்ளபோதிலும், இயற்கைச் சீற்றங்கள் குறித்த தயர்த் தணிப்பு செலவினங்களுக்கு குறைந்த அளவிலான நிதியொதுக்கம் செய்யப்பட்டுள்ளதால் ஒட்டுமொத்தத்தில் மதிப்பீடு குறைந்துள்ளது.

Interim Budget Estimate 2016-2017:-

Eventhough higher provision has been made towards establishment of new schools, colleges and poly-technic institutions, opening of new public health centres, upgradation of hospitals and strengthening of infrastructure, over all estimates has been decreased mainly due to lesser provision made under relief on account of natural calamities head.

2016-2017 திருத்த வரவு-செலவுத் திட்ட மதிப்பீடு:-

ஏழை எளிய மக்களுக்கு புதிய வீடுகளைக் கட்டித்தரும் திட்டங்களுக்காக வீட்டுவசதிக்கான நிதியொதுக்கம் இருமடங்காக உயர்த்தப்பட்டதன் காரணமாக ஒட்டுமொத்தத்தில் மதிப்பீடு உயர்ந்துள்ளது.

Revised Budget Estimate 2016-2017:-

The overall increase in the estimates is due to two fold increase in the provision for Housing Sector for construction of new houses to provide housing for the poor.

9. "பொருளாதாரப் பணிகள்" என்பதற்கீழ் செலவு விவரங்கள் கீழே கொடுக்கப்பட்டுள்ளன:

The Estimates of Expenditure under "Economic Services " are given below:

இனங்கள் Items	2014-2015 கணக்குகள் Accounts	2015-2016 திருத்த மதிப்பீடு Revised Estimate	2016-2017 இடைக்கால வரவு செலவுத் திட்ட மதிப்பீடு Interim Budget Estimate	2016-2017 திருத்த வரவு- செலவுத் திட்ட மதிப்பீடு Revised Budget Estimate
(1)	(2)	(3)	(4)	(5)
C. பொருளாதாரப் பணிகள் குறித்த செலவு	[₹ இலட்சத்தில்]		[₹ in Lakhs]	
C. EXPENDITURE ON ECONOMIC SERVICES				
1 பயிர் வளர்ப்பு Crop Husbandry	4,389,66.09	5,244,74.31	5,636,90.36	5,558,13.83
2 மண்வள, நீர்வளப் பாதுகாப்பு Soil and Water Conservation	113,37.97	98,98.88	101,57.62	102,57.61
3 கால்நடை வளர்ப்பு Animal Husbandry	773,96.19	811,63.60	845,55.28	852,85.24
4 மீனளம் Fisheries	310,09.74	349,47.32	359,90.02	394,50.38
5 காடுவளர்ப்பும் வனவிலங்கும் Forestry and Wildlife	304,80.85	391,07.32	454,33.51	430,74.60
6 வேளாண்மை ஆராய்ச்சியும் கல்வியும் Agricultural Research and Education	528,36.04	599,41.78	667,31.61	665,29.41
7 கூட்டுறவு Co-Operation	519,32.33	641,36.57	667,70.04	2,337,80.46
8 ஏனைய வேளாண்மைத் திட்டங்கள் Other Agricultural Programmes	127,40.86	127,54.56	142,88.63	144,83.42
9 ஊரக வளர்ச்சித் திறப்புத் திட்டங்கள் Special programmes for Rural Development	206,86.99	368,52.84	378,29.03	430,81.13
10 ஊரக வேலைவாய்ப்பு Rural Employment	4,551,10.13	6,209,34.58	7,664,87.34	9,471,38.67
11 ஏனைய ஊரக வளர்ச்சித் திட்டங்கள் Other Rural Development Programmes	978,17.31	898,59.81	906,01.81	823,48.20
12 மலைப் பகுதிகள் Hill Areas	6,31.82	3,82.01	3,83.05	4,86.89
13 பெரிய, நடுத்தரப் பாசனம் Major and Medium Irrigation	1,143,99.11	1,103,73.58	1,121,82.57	1,107,51.13
14 சிறு பாசனம் Minor Irrigation	88,47.08	91,73.49	96,48.53	94,47.05
15 பாசனப் பகுதி மேம்பாடு Command Area Development	13,65.33	6,43.04	3,50.34	3,50.34
16 மின் சக்தி Power	3,496,39.75	4,288,95.65	5,576,70.04	7,183,70.04

இனங்கள் Items	2014-2015 கணக்குகள் Accounts	2015-2016 திருத்த மதிப்பீடு Revised Estimate	2016-2017 இடைக்கால வரவு செலவுத் திட்ட மதிப்பீடு Interim Budget Estimate	2016-2017 திருத்த வரவு- செலவுத் திட்ட மதிப்பீடு Revised Budget Estimate
(1)	(2)	(3)	(4)	(5)
17 தொழில், கனிமவளம் Industry and Minerals	1,621,97.29	2,162,83.06	2,814,91.80	2,831,72.15
18 சாலைகளும் பாலங்களும் Roads and Bridges	1,449,38.62	931,74.01	942,91.16	936,86.99
19 நுகர்பொருள் வழங்கல் Civil Supplies	5,101,29.37	5,421,18.39	5,690,26.30	5,697,12.99
20 ஏனையவை Others	1,118,76.16	1,410,25.59	1,327,34.99	1,029,31.73
மொத்தம்- C. பொருளாதாரப் பணிகள் குறித்த செலவு Total - C. Expenditure on Economic Services	26,843,39.03	31,161,40.39	35,403,14.03	40,101,52.26

2016-2017 இடைக்கால வரவு செலவுத் திட்ட மதிப்பீடு மற்றும் 2016-2017 திருத்த வரவு செலவுத் திட்ட மதிப்பீடு :-

கூட்டுறவு, மின்சாரத்திற்கான மானியம் வழங்குதல், மகாத்மா காந்தி தேசிய ஊரக வேலைவாய்ப்பு உறுதித் திட்டம், பொது விநியோக திட்டம் மற்றும் தொழில்துறைக்கு அதிக அளவு நிதியொதுக்கம் செய்யப்பட்டுள்ளதன் காரணமாக மதிப்பீடு உயர்ந்துள்ளது.

Interim Budget Estimate 2016-2017 and Revised Budget Estimates 2016-2017-

The increase is due to higher provision made for co-operation, power subsidy, MGNREGS, public distribution system and industries .

10. "உதவி மானியங்களும் பங்குத் தொகைகளும் " என்பதன்கீழ் செலவு விவரங்கள் கீழே கொடுக்கப்பட்டுள்ளன:-

The Details of Expenditure under "Grants in Aid and Contributions " are given below:-

இனங்கள் Items	2014-2015 கணக்குகள் Accounts	2015-2016 திருத்த மதிப்பீடு Revised Estimate	2016-2017 இடைக்கால வரவு செலவுத் திட்ட மதிப்பீடு Interim Budget Estimate	2016-2017 திருத்த வரவு-செலவுத் திட்ட மதிப்பீடு Revised Budget Estimate
(1)	(2)	(3)	(4)	(5)
D. உதவி மானியங்களும் பங்குத் தொகைகளும் D. GRANTS IN AID AND CONTRIBUTIONS	[₹ இலட்சத்தில்]		[₹ in Lakhs]	
உள்ளாட்சி நிறுவனங்களுக்கு வழங்கப்படும் இழப்பீடுகளும், ஒதுக்கீடுகளும் Compensation and Assignments to Panjchayat Raj Institutions	9,980,35.71	11,120,57.81	13,669,14.89	12,815,14.90
மொத்தம்- D. உதவி மானியங்களும் பங்குத் தொகைகளும் Total - D. GRANTS IN AID AND CONTRIBUTIONS	9,980,35.71	11,120,57.81	13,669,14.89	12,815,14.90

2016-2017 இடைக்கால வரவு செலவுத் திட்ட மதிப்பீடு :-

கடந்த ஆண்டுகளில் நிலவிவந்த பொருளாதார மந்தநிலை மாற்றமடைந்து பொருளாதாரம் வளர்ச்சிப் பெறும், அதனால் மாநிலத்தின் சொந்த வரி வருவாய் உயரும் என்ற கணிப்பின் அடிப்படையில் மதிப்பீடு உயர்ந்துள்ளது.

Interim Budget Estimate 2016-2017:-

The increase in the estimates is due to the assumption that the slow economic growth rate during the previous years will improve and eventually the state's own tax revenue will also increase.

2016-2017 திருத்த வரவு-செலவுத் திட்ட மதிப்பீடு:-

குறைந்த அளவிலான பொருளாதார வளர்ச்சி நடப்பு நிதியாண்டிலும் தொடரும். அதனால் உள்ளாட்சி அமைப்புகளுக்குப் பகிர்ந்தளிக்கக்கூடிய மாநில வரிகளின் வருவாய் குறையும் என்ற கணிப்பின் அடிப்படையில் மதிப்பீடு குறைந்துள்ளது.

Revised Budget Estimate 2016-2017:-

The decrease is mainly due to lesser provision made assuming that the slower economic growth rate will continue during the current year also, eventually the receipts under sharable State's taxes will also reduce.

11. "மூலதனக் கணக்கு" என்பதன்கீழ் செலவு விவரங்கள் கீழே கொடுக்கப்பட்டுள்ளன:-

The Details of Expenditure under "Capital Account " are given below:-

இனங்கள் Items	2014-2015 கணக்குகள் Accounts	2015-2016 திருத்த மதிப்பீடு Revised Estimate	2016-2017 இடைக்கால வரவு செலவுத் திட்ட மதிப்பீடு Interim Budget Estimate	2016-2017 திருத்த வரவு-செலவுத் திட்ட மதிப்பீடு Revised Budget Estimate
(1)	(2)	(3)	(4)	(5)
A. பொதுவான பணிகளின் மூலதனக் கணக்கு	[₹ இலட்சத்தில்]			[₹ in Lakhs]
A. CAPITAL ACCOUNT OF GENERAL SERVICES				
1 காவல் துறை குறித்த மூலதனச்செலவு Capital Outlay on Police	643,25.55	577,42.27	451,00.04	381,15.03
2 எழுதுபொருள் அச்சிடுதல் குறித்த மூலதனச் செலவு Capital Outlay on Stationery and Printing	21,42.81	24,10.18	0.03	4.58
3 பொதுப்பணிகள் குறித்த மூலதனச்செலவு Capital Outlay on Public Works	370,42.41	367,85.97	294,10.21	323,08.13
4 எணைய நிருவாகப் பணிகள் குறித்த மூலதனச்செலவு Capital Outlay on Other Administrative Services	28,49.84	1,034,45.71	2,032,30.33	2,059,37.87
மொத்தம்- A. பொதுவான பணிகளின் மூலதனக் கணக்கு	1,063,60.61	2,003,84.13	2,777,40.61	2,763,65.61
Total - A. CAPITAL ACCOUNT OF GENERAL SERVICES				
B. சமூகப் பணிகள் குறித்த மூலதனக் கணக்கு				
B. CAPITAL ACCOUNT OF SOCIAL SERVICES				
5 கல்வி போட்டி விளையாட்டுகள் , கலை பண்பாடு குறித்த மூலதனச் செலவு Capital Outlay on Education,Sports ,Arts and Culture	598,25.35	1,064,74.72	1,074,00.45	1,035,44.91
6 மருத்துவம் பொதுச்சுகாதாரம் குறித்த மூலதனச்செலவு Capital Outlay on Medical and Public Health	322,28.33	249,61.26	310,17.90	332,29.00
7 குடும்பநலன் குறித்த மூலதனச்செலவு Capital Outlay on Family Welfare	245,90.82	223,15.01	114,50.93	114,50.93
8 குடிநீர் வழங்கல் , துப்புரவு குறித்த மூலதனச்செலவு Capital Outlay on Water supply and Sanitation	1,408,72.00	1,196,34.93	1,837,14.87	1,497,14.87
9 வீட்டுவசதி குறித்த மூலதனச்செலவு Capital Outlay on Housing	143,99.19	356,51.66	237,51.51	239,11.44
10 நகர்ப்பகுதி வளர்ச்சி குறித்த மூலதனச்செலவு Capital Outlay on Urban Development	1,172,71.82	2,425,87.02	3,451,49.03	3,570,64.04
11 செய்தி-விளம்பரம் குறித்த மூலதனச்செலவு Capital Outlay on Information and Publicity	62,24.87	20,67.85	6,67.02	6,95.77
12 ஒளிபரப்புப் பணிகள் குறித்த மூலதனச்செலவு Capital Outlay on Broadcasting	...	0.01
13 ஆதிதிராவிடர் ,பழங்குடியினர், ஏனைய பிற்படுத்தப்பட்ட வகுப்பினர் நலன் குறித்த மூலதனச்செலவு Capital Outlay on Welfare of Scheduled Castes, Scheduled Tribes and Other Backward Classes	162,82.51	229,73.23	360,18.85	369,93.85

இனங்கள் Items	2014-2015 கணக்குகள் Accounts	2015-2016 திருத்த மதிப்பீடு Revised Estimate	2016-2017 இடைக்கால வரவு செலவுத் திட்ட மதிப்பீடு Interim Budget Estimate	2016-2017 திருத்த வரவு-செலவுத் திட்ட மதிப்பீடு Revised Budget Estimate
(1)	(2)	(3)	(4)	(5)
14 சமூகப் பாதுகாப்பு நலன் குறித்த மூலதனச்செலவு Capital Outlay on Social Security and Welfare	18,89.50	9,16.27	18,18.22	16,18.22
15 சத்துணவு குறித்த மூலதனச்செலவு Capital Outlay on Nutrition	63,67.67	0.02	0.02	0.02
16 ஏனைய சமூகப் பணிகள் குறித்த மூலதனச்செலவு Capital Outlay on Other Social Services	34,40.00	41,64.17	15,54.36	16,46.86
மொத்தம்- B. சமூகப் பணிகள் குறித்த மூலதனக் கணக்கு Total - B. CAPITAL ACCOUNT OF SOCIAL SERVICES	4,233,92.06	5,817,46.15	7,425,43.16	7,198,69.91
C. பொருளாதாரப் பணிகள் குறித்த மூலதனக் கணக்கு C. CAPITAL ACCOUNT OF ECONOMIC SERVICES				
17 பயிர் வளர்ப்பு குறித்த மூலதனச்செலவு Capital Outlay on Crop Husbandry	9,41.44	105,85.44	95,00.03	95,50.03
18 மண்வள, நீர்வளப் பாதுகாப்பு குறித்த மூலதனச்செலவு Capital Outlay on Soil and Water Conservation	38,83.61	16,37.14	15,65.02	22,94.89
19 கால்நடை வளர்ப்பு குறித்த மூலதனச்செலவு Capital Outlay on Animal Husbandry	81,48.58	95,79.14	118,91.46	102,44.46
20 மீனளம் குறித்த மூலதனச்செலவு Capital Outlay on Fisheries	174,12.65	274,97.08	345,55.10	314,22.10
21 காடுவளர்ப்பு, வனவிலங்குகள் குறித்த மூலதனச்செலவு Capital Outlay on Forestry and Wildlife	186,40.42	158,02.98	114,22.93	115,71.28
22 வேளாண்மை ஆராய்ச்சி கல்வி குறித்த மூலதனச்செலவு Capital Outlay on Agricultural Research and Education	3,80.99	3,85.00	3,90.00	3,90.00
23 கூட்டுறவு குறித்த மூலதனச்செலவு Capital Outlay on Co-Operation	109,89.78	81,77.34	109,50.44	109,50.44
24 ஏனைய ஊரக வளர்ச்சி திட்டங்கள் குறித்த மூலதனச்செலவு Capital Outlay on Other Rural Development Programmes	1,046,71.71	1,368,78.34	1,062,84.04	960,00.05
25 மலைப் பகுதிகள் குறித்த மூலதனச்செலவு Capital Outlay on Hill Areas	32,46.91	83,47.47	82,50.09	82,81.38

இனங்கள் Items		2014-2015 கணக்குகள் Accounts	2015-2016 திருத்த மதிப்பீடு Revised Estimate	2016-2017 இடைக்கால வரவு செலவுத் திட்ட மதிப்பீடு Interim Budget Estimate	2016-2017 திருத்த வரவு-செலவுத் திட்ட மதிப்பீடு Revised Budget Estimate
(1)		(2)	(3)	(4)	(5)
26	பெரிய, நடுத்தரப் பாசனம் குறித்த மூலதனச்செலவு Capital Outlay on Major and Medium Irrigation	931,71.89	876,75.03	1,724,91.78	1,511,64.27
27	சிறு பாசனம் குறித்த மூலதனச்செலவு Capital Outlay on Minor Irrigation	107,43.53	31,47.78	60.04	3,72.14
28	வெள்ளக் கட்டுப்பாட்டுத் திட்டம் குறித்த மூலதனச்செலவு Capital Outlay on Flood Control Project	194,69.99	112,90.09	38,73.26	38,73.26
29	எரிசக்தி திட்டங்கள் குறித்த மூலதனச்செலவு Capital Outlay on Power Projects	4,300,32.28	3,255,64.00	2,165,00.00	565,00.00
30	தொழில், கனிமங்கள் குறித்த மூலதனச்செலவு Capital Outlay on Industry and Minerals	7,60.54	30,00.52	50,00.02	51,00.02
31	சாலைகள் பாலங்கள் குறித்த மூலதனச்செலவு Capital Outlay on Roads and Bridges	4,423,76.74	5,517,12.00	7,067,29.61	7,063,76.37
32	சாலைப் போக்குவரத்து குறித்த மூலதனச்செலவு Capital Outlay on Road Transport	402,71.90	186,19.65	150,05.01	150,05.01
33	ஏனைய பொருளாதாரப் பணிகள் குறித்த மூலதனச்செலவு முதலியன Capital Outlay on Other Economic Services etc.	454,01.99	744,76.75	1,161,33.64	1,215,53.38
மொத்தம்- C. பொருளாதாரப் பணிகள் குறித்த மூலதனக் கணக்கு		12,505,44.95	12,943,75.75	14,306,02.47	12,406,49.08
Total - C. CAPITAL ACCOUNT OF ECONOMIC SERVICES					
மொத்தம்- மூலதனச் செலவு (A+B+C)		17,802,97.62	20,765,06.03	24,508,86.24	22,368,84.60
Total - CAPITAL EXPENDITURE (A+B+C)					

இனங்கள் Items	2014-2015 கணக்குகள் Accounts	2015-2016 திருத்த மதிப்பீடு Revised Estimate	2016-2017 இடைக்கால வரவு செலவுத் திட்ட மதிப்பீடு Interim Budget Estimate	2016-2017 திருத்த வரவு-செலவுத் திட்ட மதிப்பீடு Revised Budget Estimate
(1)	(2)	(3)	(4)	(5)

2016-2017 இடைக்கால வரவு செலவுத் திட்ட மதிப்பீடு :-

அரசு அலுவலகங்களுக்கு சொந்த கட்டடங்கள் கட்டுதல், கூட்டுக் குடிநீர்த் திட்டம், ஊரக மற்றும் நகர்ப்புர குடிநீர்த் திட்டங்கள், திறன்மிகு நகரங்கள் திட்டம், சென்னை பெருநகர வளர்ச்சி இயக்கம், ஒருங்கிணைந்த நகர்ப்புர வளர்ச்சித் திட்டம், பாதாள சாக்கடைத் திட்டம், மீன்பிடித் துறைமுகம், மின் இறங்கு தளம் அமைத்தல், பாசன கால்வாய்கள், தடுப்பு அணைகள் கட்டுதல், சாலைகள், மேம்பாலங்கள்/தரைபாலங்கள் கட்டுதல் ஆகிய மூலதனப் பணிகளுக்கு அதிக நிதியொதுக்கம் செய்யப்பட்டுள்ளதால் மதிப்பீடு உயர்ந்துள்ளது.

Interim Budget Estimate 2016-2017:-

The increase in the estimates is due to higher provision made for construction of own buildings for Government Offices, Combined Water Supply Schemes, Rural and Urban Water Supply Schemes, Smart City programme, Chennai Mega City Development Mission, Integrated Urban Development Mission, under ground sewerage schemes, construction of fishing harbour, fish landing centres, irrigation channels, check dams, Roads and Railway over bridges and Railway under bridges.

2016-2017 திருத்த வரவு-செலவுத் திட்ட மதிப்பீடு:-

நகர்ப்புர வளர்ச்சித் திட்டங்களுக்கான நிதியொதுக்கம் உயர்ந்துள்ளபோதிலும், ஊரக வளர்ச்சிப் பணிகள், பாசனக் கால்வாய்கள் கட்டுதல், ஆகிய பணிகளில் காணப்படும் முன்னேற்றத்தின் அடிப்படையில் நிதியொதுக்கம் குறைந்துள்ளதால் ஒட்டுமொத்த நிதியொதுக்கம் குறைந்துள்ளது.

Revised Budget Estimate 2016-2017:-

In spite of increase in the allocation for urban development Schemes, the overall decrease in the estimates is due to lesser provision made for Rural Development works, construction of irrigation channels based on the progress of the works.

12. பல்வேறு கணக்குப் பெருந்தலைப்புகளைப் பொறுத்தவரை, "மாநில அரசு வழங்கும் கடன்களும் முன் பணங்களும்" என்னும் தலைப்பின்கீழ் செலவு விவரங்கள் வருமாறு:-

The following are the details of Expenditure under "Loans and Advances by the State Government" for various Major Heads of Account:-

இனங்கள் Items	2014-2015 கணக்குகள் Accounts	2015-2016 திருத்த மதிப்பீடு Revised Estimate	2016-2017 இடைக்கால வரவு செலவுத் திட்ட மதிப்பீடு Interim Budget Estimate	2016-2017 திருத்த வரவு-செலவுத் திட்ட மதிப்பீடு Revised Budget Estimate
(1)	(2)	(3)	(4)	(5)
மாநில அரசு வழங்கும் கடன்களும் முன் பணங்களும் LOANS AND ADVANCES BY THE STATE GOVERNMENT	[₹ இலட்சத்தில்]		[₹ in Lakhs]	
1 குடிநீர் வழங்கல், துப்புரவுக்கான கடன்கள் Loans for Water Supply and Sanitation	63,36.72	17,28.54	24,63.62	24,63.62
2 வீட்டு வசதிக்கான கடன்கள் Loans for Housing	40,00.00
3 நகர்ப் பகுதி வளர்ச்சிக்கான கடன்கள் Loans for Urban Development	871,15.84	608,47.00	750,00.00	750,00.00
4 ஆதிதிராவிடர், பழங்குடியினர், ஏனைய பிற்படுத்தப்பட்ட வகுப்பினர் நலனுக்கான கடன்கள் Loans for Welfare of Scheduled Castes, Scheduled Tribes and Other Backward Classes	5.00	25.00	20.01	20.01
5 உணவுப் பொருள் சேமிப்பு கிடங்கு வசதிக்கான கடன்கள் Loans for Foods Storage and Warehousing	...	0.01	0.01	0.01
6 கூட்டுறவு குறித்த கடன்கள் Loans for Co-Operation	145,41.83	96,15.80	12,17.81	22,17.81
7 நுகர்வோர் தொழில்களுக்கான கடன்கள் Loans for Consumer Industries	310,52.17	161,12.04	350,80.08	340,80.08
8 சாலைப் போக்குவரத்து குறித்த கடன்கள் Loans for Road Transport	121,34.44	409,00.00	125,00.01	125,00.01
9 மின் திட்டங்களுக்கான கடன்கள் Loans for Power Projects	2,073,46.86	868,10.04	1,483,00.04	1,483,00.04
10 அரசுப் பணியாளர் முதலியோருக்குக் கடன்கள் Loans for Government Servants etc.	381,46.35	278,57.76	351,39.96	309,77.71
11 பல்வகைக் கடன்கள், முதலியன Miscellaneous Loans etc.	312,16.14	357,83.32	237,01.57	237,01.57
மொத்தம் - மாநில அரசு வழங்கும் கடன்களும் முன்பணங்களும் TOTAL-LOANS AND ADVANCES BY THE STATE GOVERNMENT	4,318,95.35	2,796,79.51	3,334,23.11	3,292,60.86

2016-2017 இடைக்கால வரவு செலவுத் திட்ட மதிப்பீடு :-

குடிநீர் திட்டங்களுக்காக இந்திய ஆயுள் காப்பீட்டு நிறுவனம் மற்றும் தமிழ்நாடு நகர்ப்புற நிதி மற்றும் அடிப்படை வசதி மேம்பாட்டுக் கழகம் ஆகியவற்றிலிருந்து நகர்ப்புற உள்ளாட்சி அமைப்புகள் பெற்ற கடன் மற்றும் வட்டியைத் திருப்பிச் செலுத்துவதற்கும், தமிழ்நாடு நிலைக்கத்தக்க நகர்ப்புற வளர்ச்சித் திட்டத்திற்காகவும், தொழில் வளர்ச்சியை ஊக்குவிப்பதற்காக தொழிற்சாலைகளுக்கு குறைந்த வட்டியிலான கடன் வழங்கவும் மற்றும் அரசுப் பணியாளர்களுக்கு வீடுகட்ட முன்பணம் முதலியவற்றிற்கு அதிக நிதியொதுக்கம் செய்யப்பட்டதின் காரணமாக மதிப்பீடு உயர்ந்துள்ளது.

Interim Budget Estimate 2016-2017:-

The increase in estimates is due to higher provision made to urban local bodies towards repayment of loan obtained from Life Insurance Corporation of India and Tamil Nadu Urban Finance and Infrastructure Development Corporation for water supply schemes, implementation of Tamil Nadu Sustainable Urban Development Programme, Soft loan to Industries to boost the industrial development and House Building Advance to Governments Servants.

2016-2017 திருத்த வரவு-செலவுத் திட்ட மதிப்பீடு:-

மாநில போக்குவரத்துக் கழகங்களுக்கு கடன் வழங்குவதல் மற்றும் அரசுப் பணியாளர்களுக்கு வீடுகட்ட முன்பணம் வழங்குவதில் குறைந்த அளவு நிதியொதுக்கம் செய்யப்பட்டுள்ளதால் மதிப்பீடு குறைந்துள்ளது.

Revised Budget Estimate 2016-2017:-

The decrease is due to lesser provision made under loans for State Transport Corporation and House Building Advance to Government Servants.

13. "பொதுக்கடன்" என்னும் தலைப்பின்கீழ் வரும் வரவு-செலவு குறித்த விவரங்கள் கீழே குறிப்பிடப்பட்டுள்ளன:-

The broad details of Receipts and Disbursements under "Public Debt" are noted below:-

இனங்கள் Items	2014-2015 கணக்குகள் Accounts	2015-2016 திருத்த மதிப்பீடு Revised Estimate	2016-2017 இடைக்கால வரவு செலவுத் திட்ட மதிப்பீடு Interim Budget Estimate	2016-2017 திருத்த வரவு-செலவுத் திட்ட மதிப்பீடு Revised Budget Estimate
(1)	(2)	(3)	(4)	(5)
வரவுகள்	[₹ இலட்சத்தில்]		[₹ in Lakhs]	
RECEIPTS				
I. மாநில அரசு உள்ளாட்டிலிருந்து பெறும் கடன்கள்				
Internal Debt of the State Government				
பொதுமக்கள், வங்கிகள் முதலியவர்களிடமிருந்து பெறும் கடன்கள்	25,550,00.00	30,680,00.00	33,320,00.00	37,620,00.00
Market Loans				
இந்திய ஆயுள் காப்பீட்டுக் கழகத்திடமிருந்து பெறும் கடன்கள்
Loans from Life Insurance Corporation of India				
இந்திய பொதுக் காப்புறுதிக் கழகத்திடமிருந்து பெறும் கடன்கள்
Loans from General Insurance Corporation of India				
தேசிய வேளாண்மை மற்றும் ஊரக வளர்ச்சி வங்கியிடமிருந்து பெறும் கடன்கள்	1,473,43.89	1,751,00.00	2,201,00.00	2,301,00.00
Loans from National Bank for Agriculture and Rural Development				
ஈட்டுப் பத்திரங்களும் ஏனைய பத்திரங்களும்	1,000,00.00	1,000,00.00	2,000,00.00	2,000,00.00
Compensation and Other Bonds				
பாரத ஸ்டேட் வங்கி மற்றும் ஏனைய வங்கிகளிடமிருந்து கடன்கள்
Loans from the State Bank of India and Other Banks				
தேசிய கூட்டுறவு வளர்ச்சி நிறுவனத்திடமிருந்து பெறும் கடன்கள்	81,03.09	52,97.51	120,90.15	120,90.15
Loans from National Co-Operative Development Corporation				
ஏனைய நிறுவனங்களிடமிருந்து பெறும் கடன்கள்	10,41.03
Loans from Other Institutions				
இந்திய ரிசர்வ் வங்கியிடமிருந்து பெறும் வழிவகை முன்பணங்கள்	...	0.01	0.01	0.01
Ways and Means Advances from Reserve Bank of India				
இந்திய ரிசர்வ் வங்கியிடமிருந்து பெறும் மிகைப்பற்று
Overdraft from Reserve Bank of India				
மத்திய அரசின் தேசிய சிறுசேமிப்பு நிதியத்திற்கு வெளியிடப்பட்ட சிறப்பு பிணையங்கள்	1,443,74.00	1,273,30.00	1,000,00.00	2,000,00.00
Special Securities issued to the National Small Savings Fund of the Central Government				
ஏனைய கடன்கள் Other Loans	4,65.00	5,72.00	4,40.00	4,40.00
மொத்தம்- I	29,563,27.01	34,762,99.52	38,646,30.16	44,046,30.16
Total - I				

இனங்கள் Items	2014-2015 கணக்குகள் Accounts	2015-2016 திருத்த மதிப்பீடு Revised Estimate	2016-2017 இடைக்கால வரவு செலவுத் திட்ட மதிப்பீடு Interim Budget Estimate	2016-2017 திருத்த வரவு-செலவுத் திட்ட மதிப்பீடு Revised Budget Estimate
(1)	(2)	(3)	(4)	(5)
	[₹ இலட்சத்தில்]			[₹ in Lakhs]
II. மத்திய அரசிடமிருந்து பெறும் கடன்களும் முன்பணங்களும்				
Loans and Advances from Central Government				
திட்டத்தில் சேராத பணிகளுக்கான கடன்கள் Non-Plan Loans	...	0.01	15,00.00	15,00.00
மாநிலத் திட்டப் பணிகளுக்கான கடன்கள்- Loans for State Plan Schemes-				
ஒட்டு மொத்தக் கடன்கள் Block Loans	36.39
பன்னாட்டு நிதி நிறுவனங்களின் நிபந்தனைகளை மாநில அரசே நேரடியாக ஏற்று திருப்பிச் செலுத்தத் தக்க வெளிநாட்டு நிதியுதவி பெறும் திட்டங்களுக்கான கடன்கள் Loans for back to back Externally Aided Projects	1,516,72.89	2,233,85.64	3,041,97.08	3,041,97.08
மத்திய திட்டப்பணிகளுக்கான கடன்கள் Loans for Central Plan Schemes
மத்திய அரசு பொறுப்பேற்கும் திட்டப்பணிகளுக்கான கடன்கள் Loans for Centrally Sponsored Plan Schemes
மொத்தம்- II Total - II	1,517,09.28	2,233,85.65	3,056,97.08	3,056,97.08
பெருமொத்தம் - வரவுகள் Grand Total-Receipts	31,080,36.29	36,996,85.17	41,703,27.24	47,103,27.24

இனங்கள் Items	2014-2015 கணக்குகள் Accounts	2015-2016 திருத்த மதிப்பீடு Revised Estimate	2016-2017 இடைக்கால வரவு செலவுத் திட்ட மதிப்பீடு Interim Budget Estimate	2016-2017 திருத்த வரவு- செலவுத் திட்ட மதிப்பீடு Revised Budget Estimate
(1)	(2)	(3)	(4)	(5)
செலவுகள் DISBURSEMENTS	[₹ இலட்சத்தில்]		[₹ in Lakhs]	
I. மாநில அரசு உள்நாட்டிலிருந்து பெறும் கடன்கள் Internal Debt of the State Government				
பொதுமக்கள், வங்கிகள் முதலியவர்களிடமிருந்து பெறும் கடன்கள் Market Loans	2,406,12.17	2,153,09.50	2,257,33.24	2,257,33.24
இந்திய ஆயுள் காப்பீட்டுக் கழகத்திடமிருந்து பெறும் கடன்கள் Loans from Life Insurance Corporation of India	71,38.33	69,33.80	68,06.43	68,06.43
இந்திய பொதுக் காப்புறுதிக் கழகத்திடமிருந்து பெறும் கடன்கள் Loans from General Insurance Corporation of India	7,80.75	7,65.07	7,65.07	7,65.07
தேசிய வேளாண்மை மற்றும் ஊரக வளர்ச்சி வங்கியிடமிருந்து பெறும் கடன்கள் Loans from National Bank for Agriculture and Rural Development	888,52.43	972,04.57	1,085,41.44	1,085,41.44
ஈட்டுப்பத்திரங்களும் ஏனைய பத்திரங்களும் Compensation and Other Bonds	1,000,00.00	1,000,00.00	2,000,00.00	2,000,00.00
பாரத ஸ்டேட் வங்கி மற்றும் ஏனைய வங்கிகளிடமிருந்து கடன்கள் Loans from the State Bank of India and Other Banks	26,87.92	28,96.60	31,21.47	31,21.47
தேசிய கூட்டுறவு வளர்ச்சி நிறுவனத்திடமிருந்து பெறும் கடன்கள் Loans from National Co-Operative Development Corporation	36,25.13	49,27.91	49,56.00	49,56.00
ஏனைய நிறுவனங்களிடமிருந்து பெறும் கடன்கள் Loans from Other Institutions	37,16.39	22,49.65	13,33.69	13,33.69
இந்திய ரிசர்வ் வங்கியிடமிருந்து பெறும் வழிவகை முன்பணங்கள் Ways and Means Advances from Reserve Bank of India	...	0.01	0.01	0.01
இந்திய ரிசர்வ் வங்கியிடமிருந்து பெறும் மிகைப்பற்று Overdraft from Reserve Bank of India
மத்திய அரசின் தேசிய சிறுசேமிப்பு நிதியத்திற்கு வெளியிடப்பட்ட சிறப்பு பிணையங்கள் Special Securities issued to the National Small Savings Fund of the Central Government	1,254,17.10	1,433,27.95	1,698,58.20	1,698,58.20
ஏனைய கடன்கள் Other Loans	4,65.00	5,72.00	4,40.00	4,40.00
மொத்தம்- I Total - I	5,732,95.22	5,741,87.06	7,215,55.55	7,215,55.55

இனங்கள் Items	2014-2015 கணக்குகள் Accounts	2015-2016 திருத்த மதிப்பீடு Revised Estimate	2016-2017 இடைக்கால வரவு செலவுத் திட்ட மதிப்பீடு Interim Budget Estimate	2016-2017 திருத்த வரவு- செலவுத் திட்ட மதிப்பீடு Revised Budget Estimate
(1)	(2)	(3)	(4)	(5)
	[₹ இலட்சத்தில்]			[₹ in Lakhs]
II. மத்திய அரசிடமிருந்து பெறும் கடன்களும் முன்பணங்களும்				
Loans and Advances from Central Government				
திட்டத்தில் சேராத பணிகளுக்கான கடன்கள்	5,58.77	5,53.04	5,46.78	5,46.78
Non-Plan Loans				
மாநிலத் திட்டப் பணிகளுக்கான கடன்கள் -				
Loans for State Plan Schemes-				
ஒட்டு மொத்தக் கடன்கள்	138,48.56	151,39.66	155,38.38	155,38.38
Block Loans				
பன்னாட்டு நிதி நிறுவனங்களின் நிபந்தனைகளை மாநில அரசே நேரடியாக ஏற்று திருப்பிச் செலுத்தத் தக்க வெளிநாட்டு நிதியுதவி பெறும் திட்டங்களுக்கான கடன்கள்	347,39.96	459,75.22	551,89.68	551,89.68
Loans for back to back Externally Aided Projects				
ஏனைய கடன்கள்	263,27.83	263,27.84	263,27.84	263,27.84
Other Loans				
மத்திய திட்டப்பணிகளுக்கான கடன்கள்
Loans for Central Plan Schemes				
மத்திய அரசு பொறுப்பேற்கும் திட்டப்பணிகளுக்கான கடன்கள்
Loans for Centrally Sponsored Plan Schemes				
1984-85 க்கு முந்தைய கடன்கள்
Pre 1984-85 Loans				
மொத்தம்- II	754,75.12	879,95.76	976,02.68	976,02.68
Total - II				
பெருமொத்தம் -செலவுகள்	6,487,70.34	6,621,82.82	8,191,58.23	8,191,58.23
Grand Total-Disbursements				

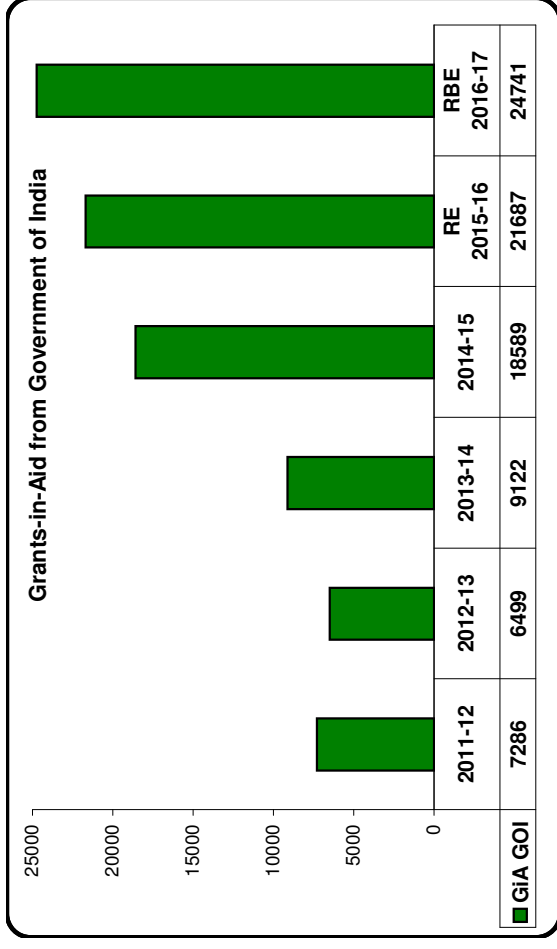
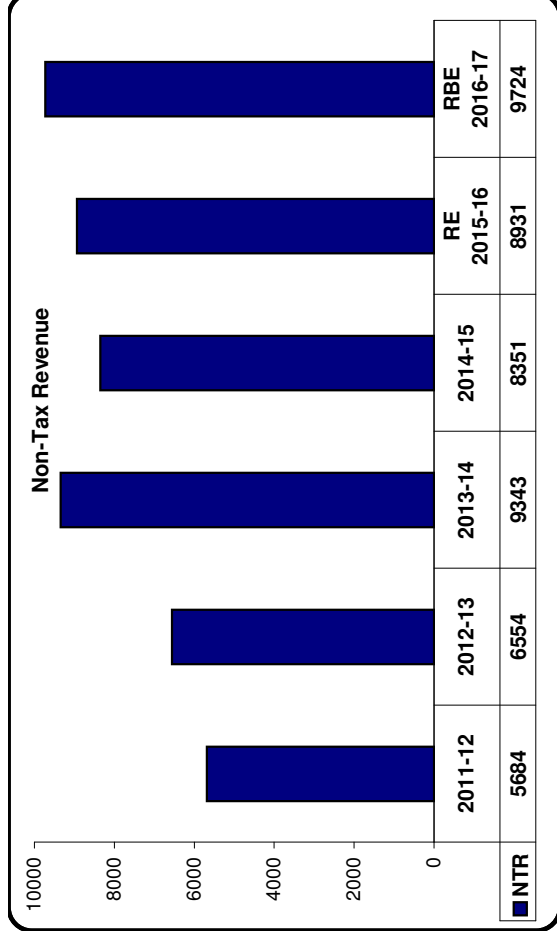
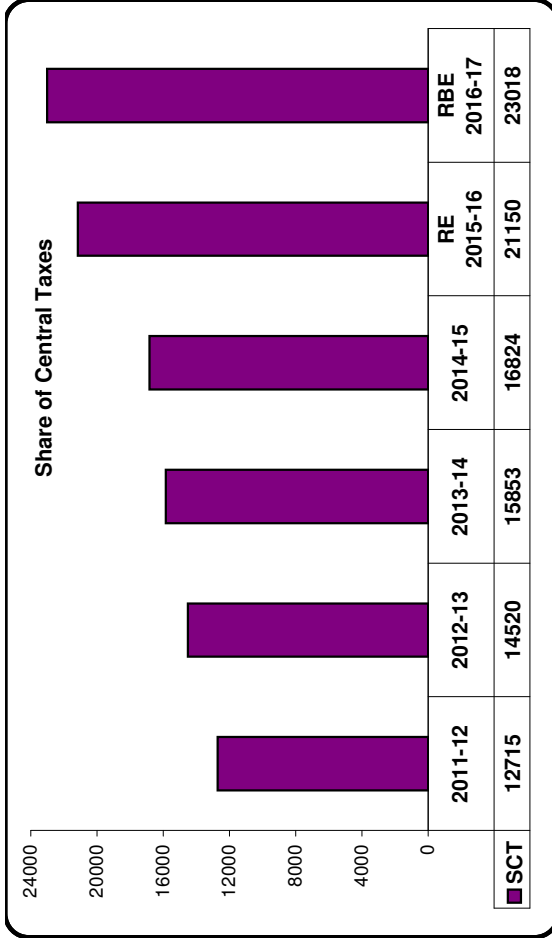
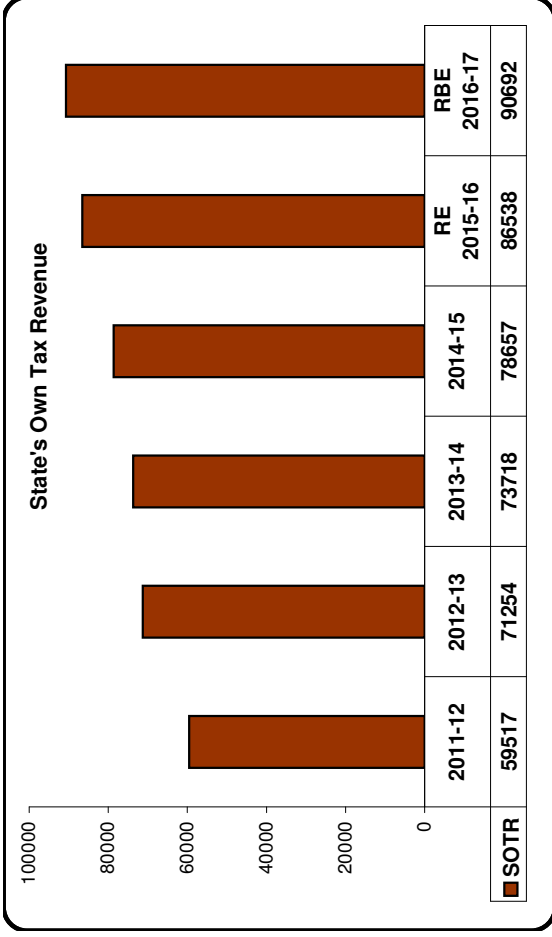
பிரிவு - IV
SECTION - IV
மாநிலத் திட்டங்கள் 2016-2017
STATE PLAN - 2016-2017

Sector	தலைப்புகள்	Heads	திருத்த வரவு செலவுத் திட்ட மதிப்பீடு 2016-2017 Revised Budget Estimates
(ரூபாய் ஆயிரத்தில்) (Rupees in Thousands)			
I.	வேளாண்மையும் அது தொடர்பான பணிகளும்	I. AGRICULTURE & ALLIED SERVICES	
1	பயிர் வளர்ப்பு	CROP HUSBANDRY	2,026,25,32
2	ஆராய்ச்சி - கல்வி	RESEARCH AND EDUCATION	320,95,19
3	உணவுப் பொருள், சேமிப்பு மற்றும் கிடங்கு வசதி	FOOD, STORAGE AND WAREHOUSING	82,63,02
4	மண்வள - நீர்வளப் பாதுகாப்பு	SOIL AND WATER CONSERVATION	207,58,18
5	கால்நடை பராமரிப்பு	ANIMAL HUSBANDRY	317,95,69
6	பால் பண்ணை வளர்ச்சி	DAIRY DEVELOPMENT	86,56,48
7	மீனளம்	FISHERIES	650,71,58
8	காட்டு வளம்	FORESTS	171,60,42
10	கூட்டுறவு	CO-OPERATION	336,10,69
	மொத்தம் - I வேளாண்மையும் அது தொடர்பான பணிகளும்	TOTAL I. AGRICULTURE & ALLIED SERVICES	4,200,36,57
II	ஊரக வளர்ச்சி	II. RURAL DEVELOPMENT	
11	ஊரக வளர்ச்சி சிறப்புத் திட்டம்	SPECIAL PROGRAMME FOR RURAL DEVELOPMENT	10,740,28,37
13	சமுதாய மேம்பாடு	COMMUNITY DEVELOPMENT	1,983,64,17
	மொத்தம் - II ஊரக வளர்ச்சி	TOTAL II. RURAL DEVELOPMENT	12,723,92,54
IV	பாசனம், வெள்ளக் கட்டுப்பாடு	IRRIGATION & FLOOD CONTROL	
14	சிறு பாசனம்	MINOR IRRIGATION	10,15,39
15	பாசனப் பகுதி மேம்பாடு	COMMAND AREA DEVELOPMENT	7,29,90
16	பெரும் பாசனமும் நடுத்தரப் பாசனமும், வெள்ளக் கட்டுப்பாடும்	MAJOR AND MEDIUM IRRIGATION AND FLOOD CONTROL	1,645,82,76
	மொத்தம் - IV பாசனம், வெள்ளக் கட்டுப்பாடு	TOTAL - IRRIGATION & FLOOD CONTROL	1,663,28,05
V	மின்சக்தி	POWER	
17	மின்விசை மேம்பாடு	POWER DEVELOPMENT	821,29,07
18	மரபு சாரா எரிசக்தி வாய்க்கால்கள்	NON-CONVENTIONAL SOURCES OF ENERGY	1,77,30
	மொத்தம் - V மின்சக்தி	TOTAL - POWER	823,06,37
VI	தொழிலும் கனிமப் பொருட்களும்	INDUSTRIES AND MINERALS	
19	நடுத்தர, பெருந் தொழில்கள்	INDUSTRIES - MEDIUM AND LARGE	231,14,65
20	கிராமத் தொழில்களும் சிறு தொழில்களும்	VILLAGE AND SMALL INDUSTRIES	942,12,74
21	எடைகளும் அளவைகளும்	WEIGHTS AND MEASURES	20,60
22	கரங்கவியல், உலோகவியல் தொழில்கள்	MINING AND METALLURGICAL INDUSTRIES	2
	மொத்தம் - VI தொழிலும் கனிமப் பொருட்களும்	TOTAL - INDUSTRIES AND MINERALS	1,173,48,01

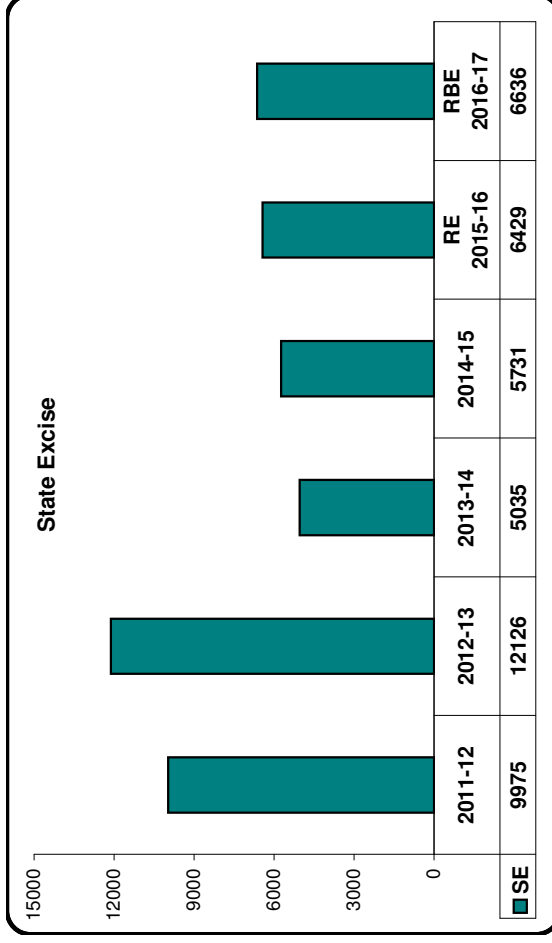
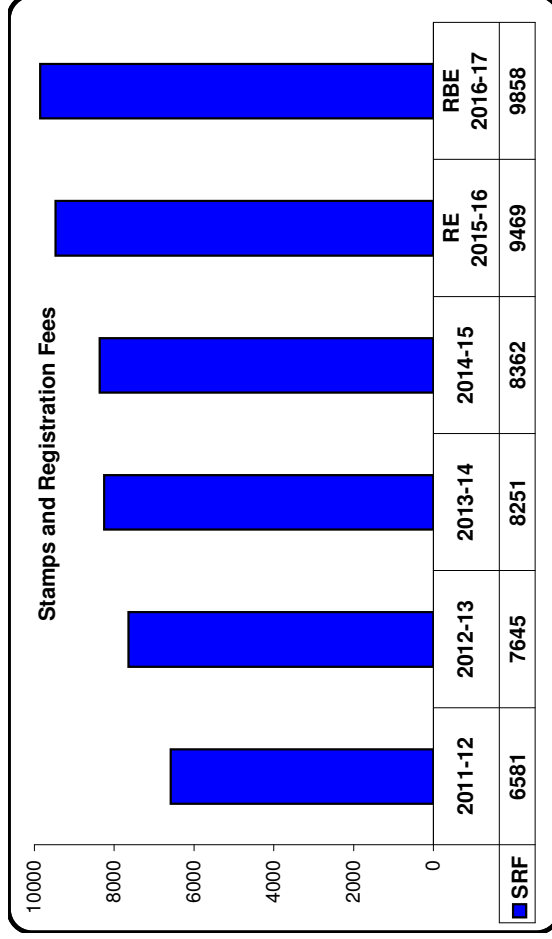
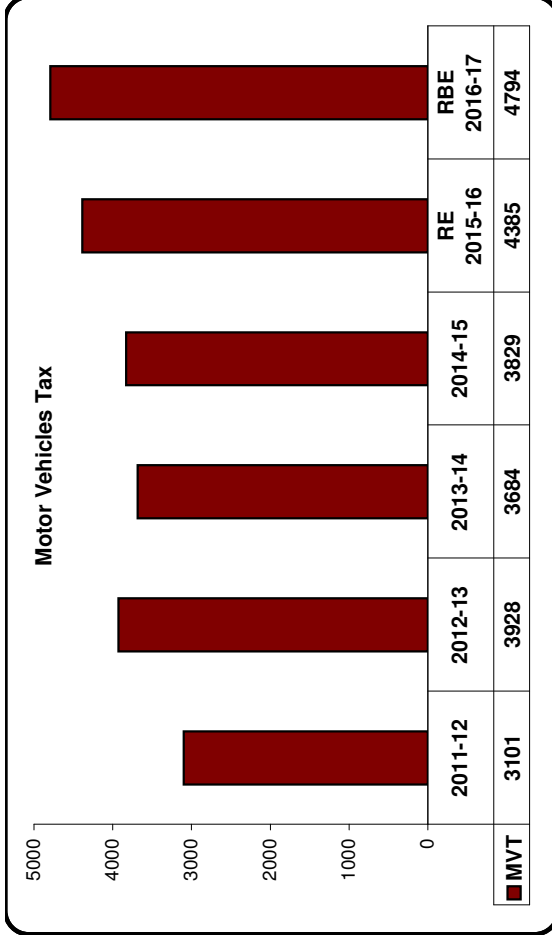
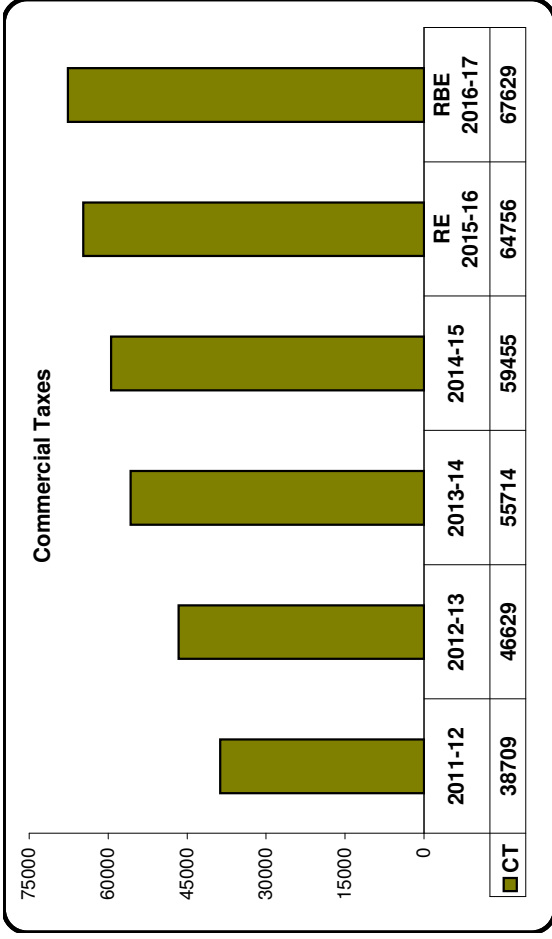
Sector	தலைப்புகள்	Heads	திருத்த வரவு செலவுத் திட்ட மதிப்பீடு 2016-2017 Revised Budget Estimates
VII	போக்குவரத்தும் சாலைகளும்	TRANSPORT AND COMMUNICATION	
23	துறைமுகங்கள், கலங்கரை விளக்கங்கள் மற்றும் கப்பல் போக்குவரத்து	PORTS, LIGHTHOUSES AND SHIPPING	1
24	சாலைகளும் பாலங்களும்	ROADS AND BRIDGES	5,443,28,60
25	சாலைப் போக்குவரத்தும் உள்நாட்டு நீர்வழிப் போக்குவரத்தும்	ROAD AND INLAND WATER TRANSPORT	612,12,45
	மொத்தம் - VII போக்குவரத்தும் சாலைகளும்	TOTAL - TRANSPORT AND COMMUNICATION	6,055,41,06
VIII	அறிவியல், தொழில்நுட்பம், சுற்றுச் சூழல்	SCIENCE, TECHNOLOGY & ENVIRONMENT	
26	அறிவியல் பணிகளும் ஆராய்ச்சியும்	SCIENTIFIC SERVICES AND RESEARCH	1,19,40
27	உயிரின வாழ்க்கைச் சூழலும் சுற்றுச் சூழலும்	ECOLOGY AND ENVIRONMENT	279,45,38
	மொத்தம் - VIII அறிவியல், தொழில்நுட்பம், சுற்றுச் சூழல்	TOTAL - SCIENCE, TECHNOLOGY & ENVIRONMENT	280,64,78
IX	பொதுவான பொருளாதாரப் பணிகள்	GENERAL ECONOMIC SERVICES	
28	தலைமைச் செயலகம் - பொருளாதாரப் பணிகள்	SECRETARIAT - ECONOMIC SERVICES	672,31,05
29	சுற்றுலா	TOURISM	60,05,12
30	பொருளாதார ஆலோசனையும் புள்ளி விவரங்களும்	ECONOMIC ADVICE AND STATISTICS	4,06,97
31	நுகர் பொருள் வழங்கல்	CIVIL SUPPLIES	1,057,59,83
	மொத்தம் - IX பொதுவான பொருளாதாரப் பணிகள்	TOTAL - GENERAL ECONOMIC SERVICES	1,794,02,97
X	கல்வி, போட்டி விளையாட்டுகள், கலைகள்	EDUCATION, SPORTS & ARTS	
32	பொதுக் கல்வி	GENERAL EDUCATION	7,583,99,69
33	தொழில் நுட்பக் கல்வி	TECHNICAL EDUCATION	570,89,87
34	கலையும் பண்பாடும்	ART AND CULTURE	14,25,39
35	விளையாட்டுப் போட்டிகளும் இளைஞர் நலப் பணிகளும்	SPORTS AND YOUTH SERVICES	71,31,76
	மொத்தம் - X கல்வி, போட்டி விளையாட்டுகள், கலைகள்	TOTAL - EDUCATION, SPORTS & ARTS	8,240,46,71
XI	மக்கள் நல்வாழ்வு	HEALTH	
36	மருத்துவம்	MEDICAL	332,42,84
37	பொதுச் சுகாதாரம்	PUBLIC HEALTH	3,612,53,13
	மொத்தம் - XI மக்கள் நல்வாழ்வு	TOTAL - HEALTH	3,944,95,97
XII	குடிநீர் வழங்கல், வீட்டு வசதி, நகர்ப்பகுதி வளர்ச்சி	WATER SUPPLY, HOUSING & URBAN DEVELOPMENT	
38	குடிநீர் வழங்கலும், துப்புரவும்	WATER SUPPLY AND SANITATION	1,851,35,66
39	வீட்டு வசதி	HOUSING	855,29,12
40	நகர்ப் பகுதி வளர்ச்சி	URBAN DEVELOPMENT	4,524,78,45
	மொத்தம் - XII குடிநீர் வழங்கல், வீட்டு வசதி, நகர்ப்பகுதி வளர்ச்சி	TOTAL - WATER SUPPLY, HOUSING & URBAN DEVELOPMENT	7,231,43,23
XIII	செய்தி - விளம்பரம்	INFORMATION AND PUBLICITY	
41	செய்தி - விளம்பரம்	INFORMATION AND PUBLICITY	12,13,90

Sector	தலைப்புகள்	Heads	திருத்த வரவு செலவுத் திட்ட மதிப்பீடு 2016-2017 Revised Budget Estimates
XIV	ஆதி திராவிடர், பழங்குடியினர், ஏனைய பிற்படுத்தப்பட்ட வகுப்பினர் நலன்	WELFARE OF SCHEDULED CASTES, SCHEDULED TRIBES AND OTHER BACKWARD CLASSES	
42	ஆதி திராவிடர், பழங்குடியினர், ஏனைய பிற்படுத்தப்பட்ட வகுப்பினர் நலன்	WELFARE OF SCHEDULED CASTES, SCHEDULED TRIBES AND OTHER BACKWARD CLASSES	3,220,81,04
XV	தொழிலாளரும் தொழிலாளர் நலனும்	LABOUR AND LABOUR WELFARE	
43	தொழிலாளரும் தொழிலாளர் நலனும்	LABOUR AND LABOUR WELFARE	348,55,21
XVI	சமூக நலன் மற்றும் சத்துணவு	SOCIAL WELFARE AND NUTRITION	
44	சமூக நலன்	SOCIAL WELFARE	5,217,35,25
45	சத்துணவு	NUTRITION	3,296,86,78
	மொத்தம் - XVI சமூக நலன் மற்றும் சத்துணவு	TOTAL -SOCIAL WELFARE AND NUTRITION	8,514,22,03
XVII	ஏனைய சமூக - சமுதாய நலப் பணிகள்	OTHER SOCIAL AND COMMUNITY SERVICES	
46	ஏனைய சமூக - சமுதாய நலப் பணிகள்	OTHER SOCIAL AND COMMUNITY SERVICES	56,44,87
XVIII	பொதுவானப் பணிகள்	GENERAL SERVICES	
47	எழுது பொருள் - அச்சத்துறை	STATIONERY AND PRINTING	4,63
48	பொதுப் பணிகள்	PUBLIC WORKS	326,72,06
	மொத்தம் - XVIII பொதுவானப் பணிகள்	TOTAL - GENERAL SERVICES	326,76,69
	மாநிலத் திட்டங்கள் மொத்தம்	STATE PLAN-TOTAL	60,610,00,00

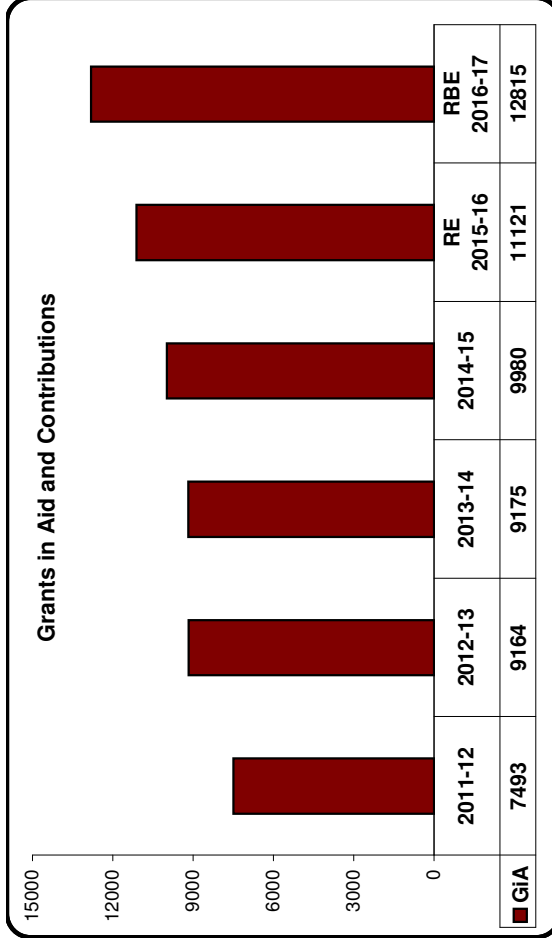
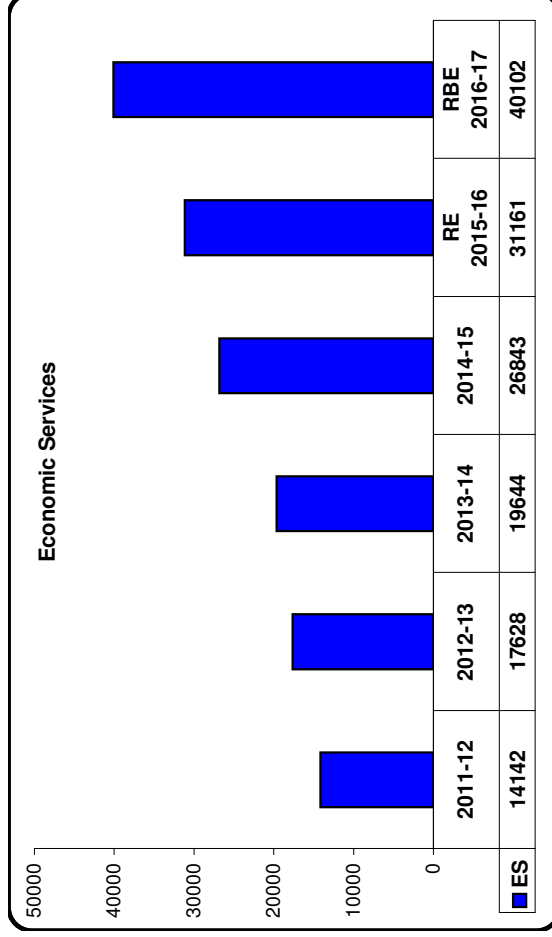
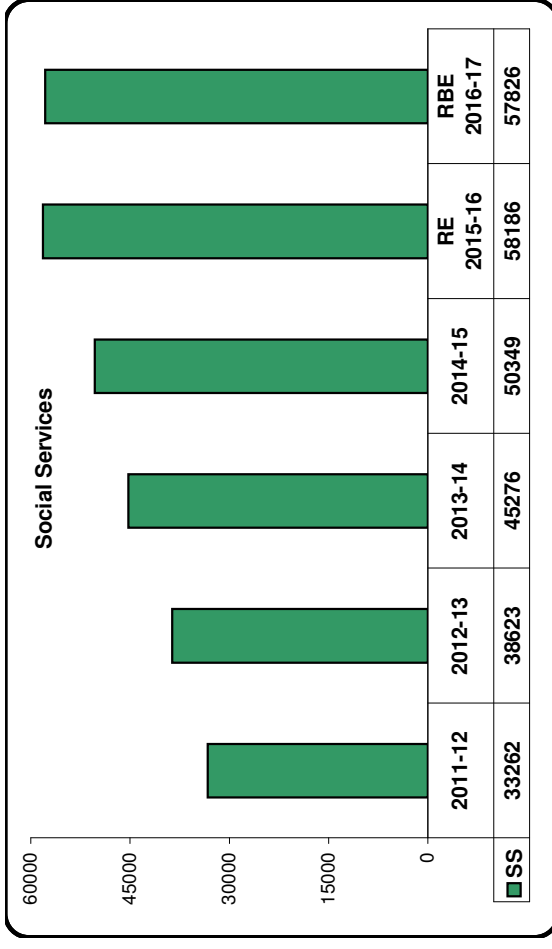
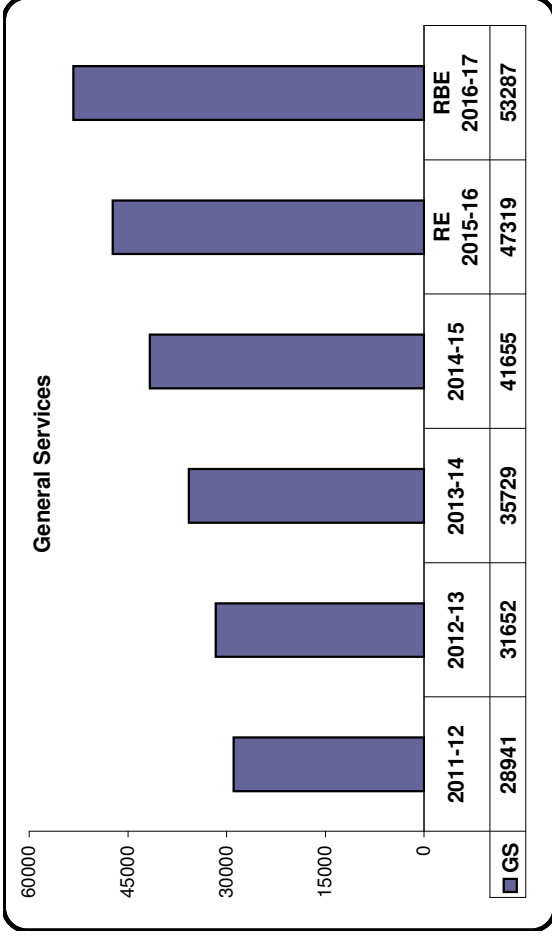
வருவாய்க் கணக்கில் வரவுகள் போக்கு விவரம் (₹ கோடியில்)
TRENDS OF REVENUE RECEIPTS (₹ in Crores)



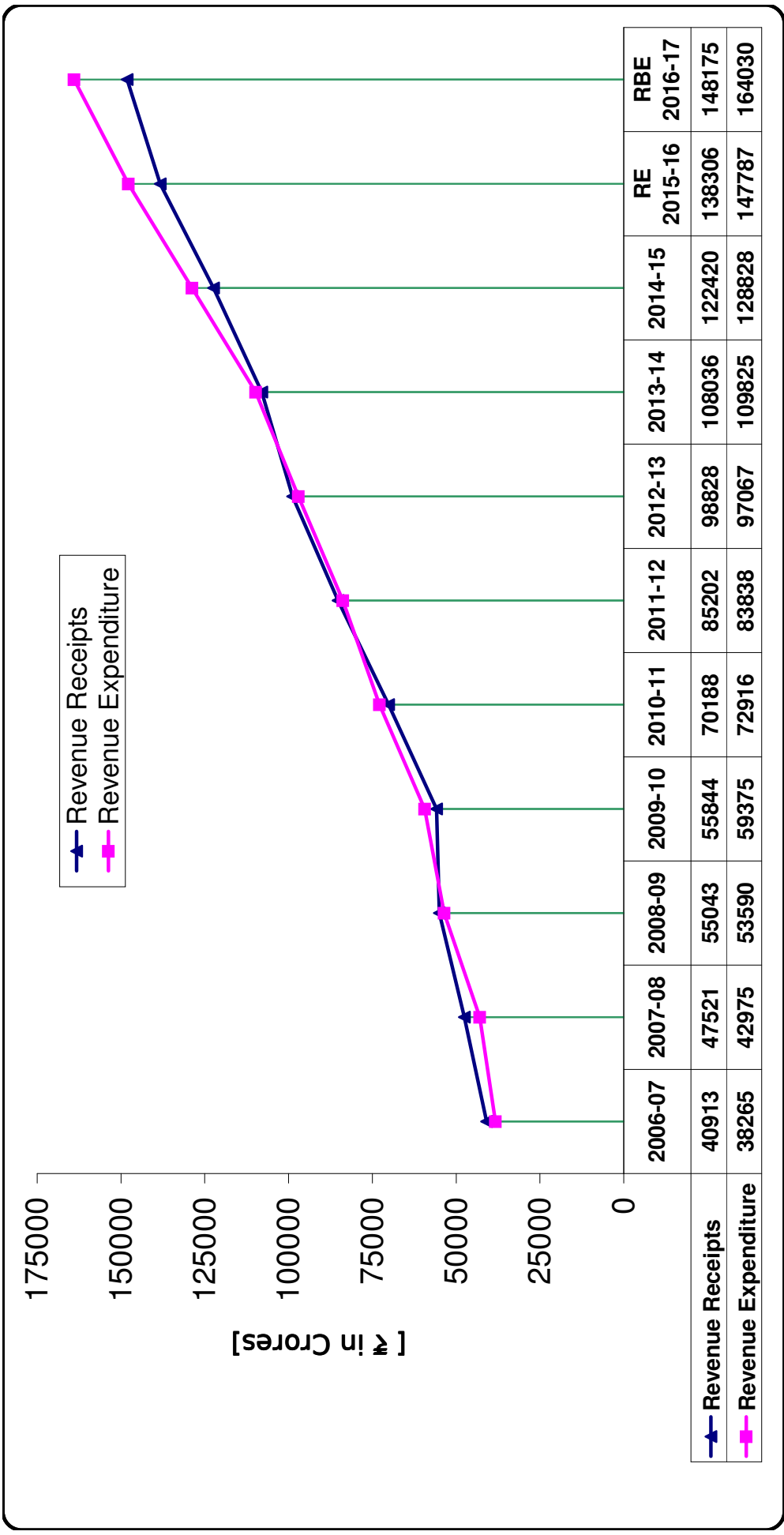
மாநில அரசின் சொந்த வரி வரவுகளில் முக்கிய இனங்கள் (₹ கோடியில்)
MAJOR ITEMS OF STATE'S OWN TAX REVENUE (₹ in Crores)



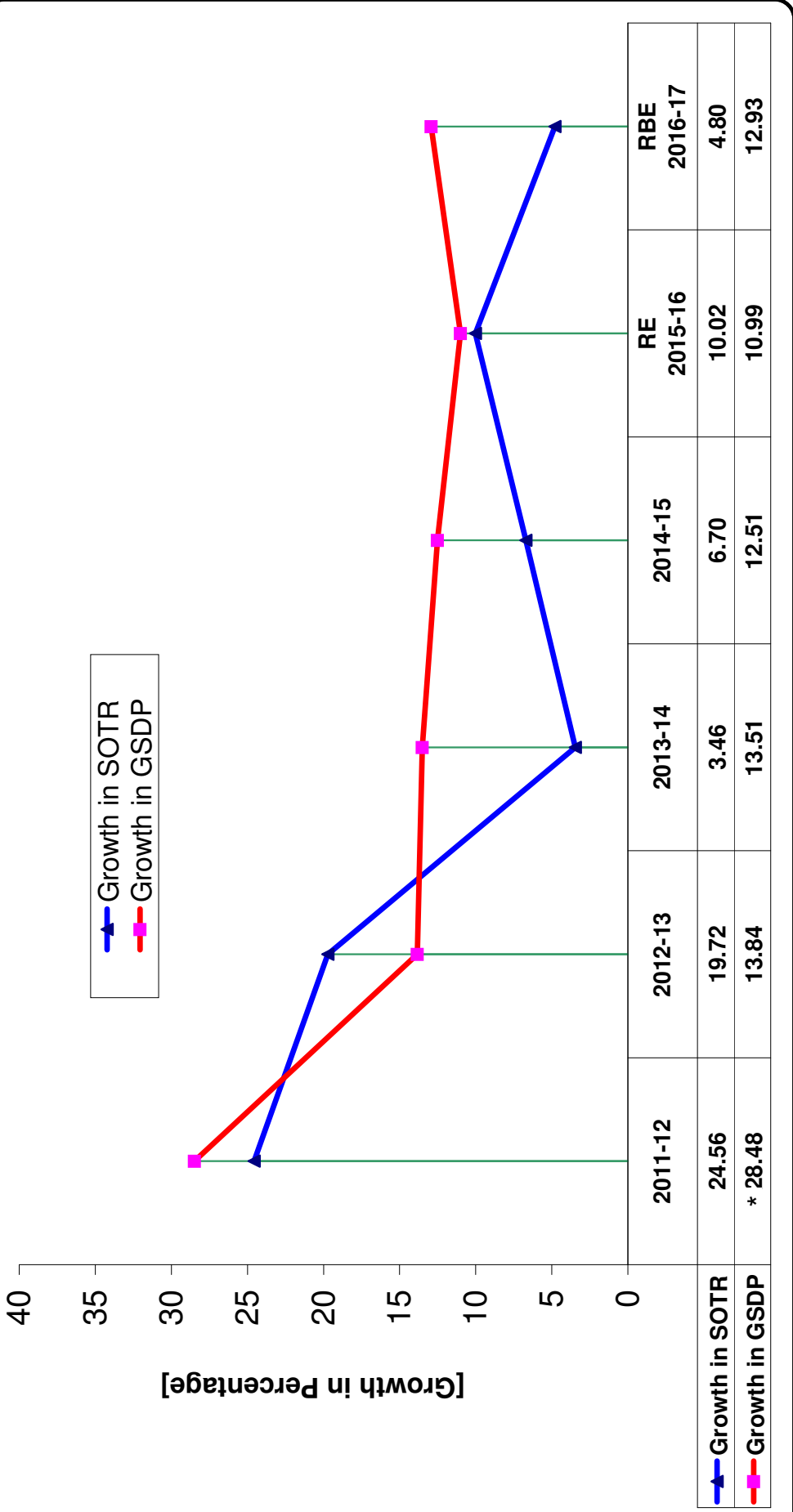
வருவாய்க் கணக்கில் செலவுப் போக்கு விவரம் (₹ கோடியில்)
TREND OF REVENUE EXPENDITURE (₹ in Crores)



வருவாய்க் கணக்கில் செலவு மற்றும் வருவாய்க் கணக்கில் வரவின் போக்கு (₹ கோடியில்)
TRENDS IN REVENUE EXPENDITURE AND REVENUE RECEIPTS (₹ in Crores)

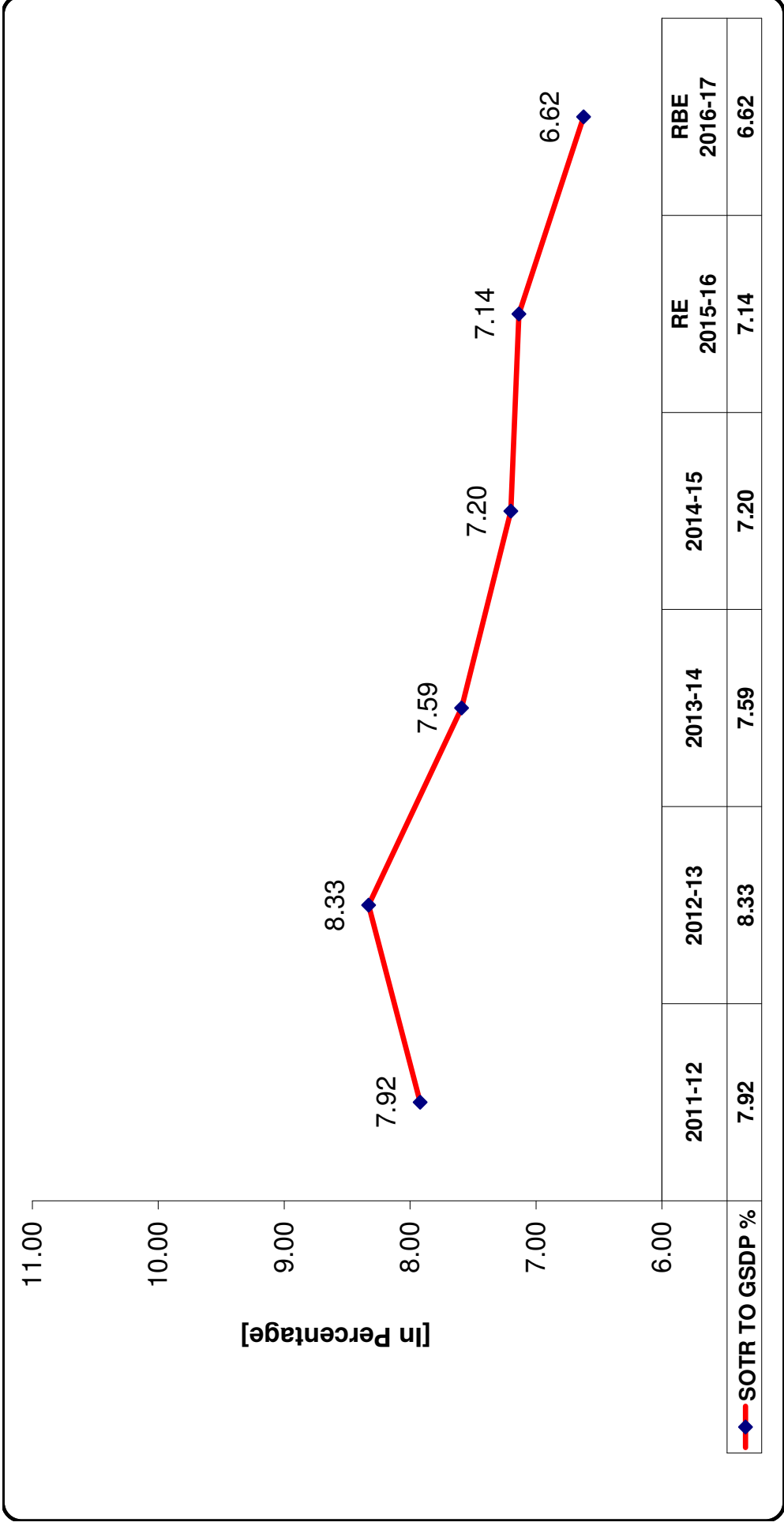


மாநிலத்தின் சொந்த வரி வருவாய் மற்றும் மாநில மொத்த உற்பத்தி மதிப்பின் வளர்ச்சி (சதவீதத்தில்)
GROWTH IN STATE'S OWN TAX REVENUE AND GSDP (in Percentage)



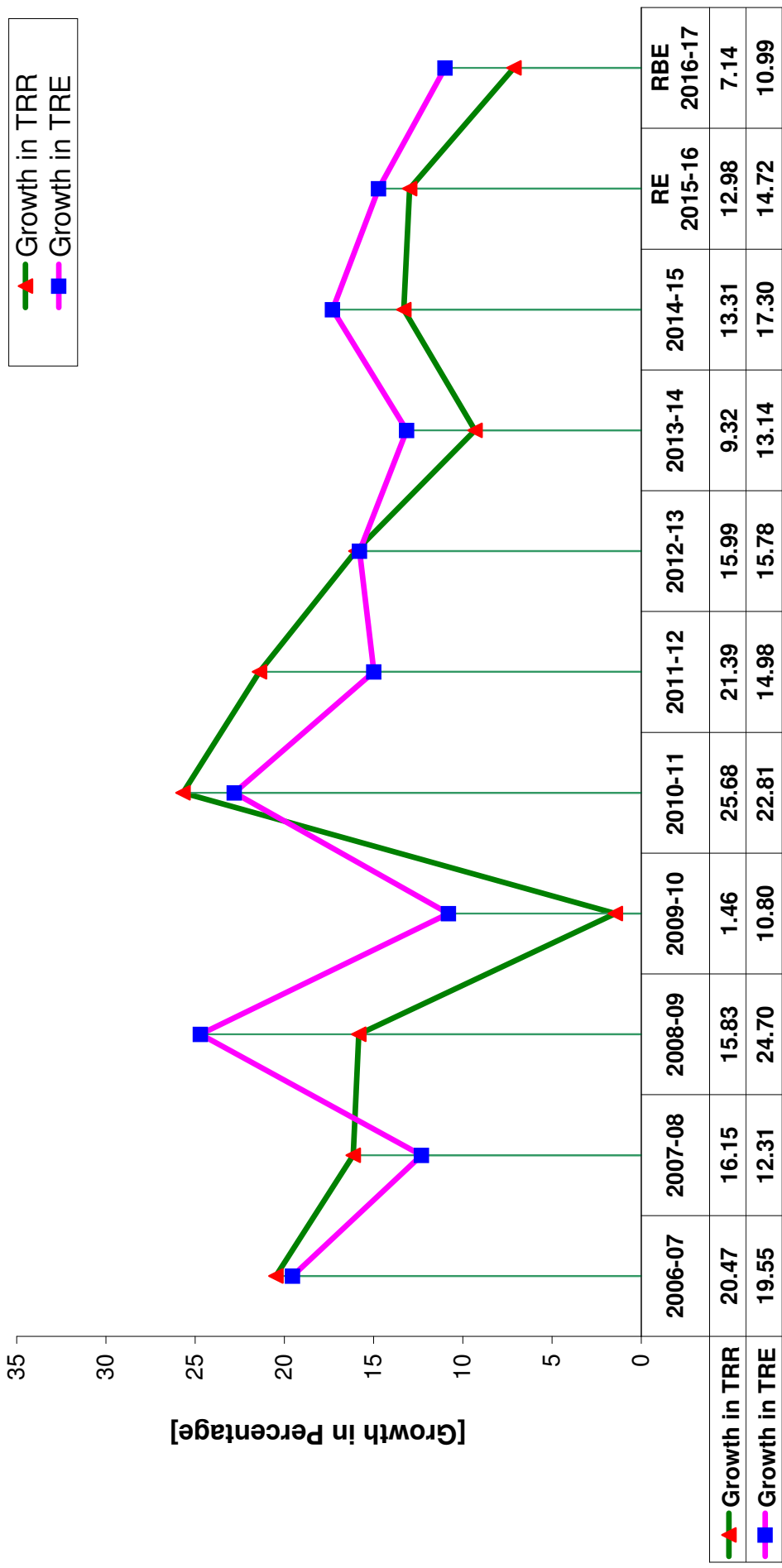
From 2011-12 - GSDP at Current Prices [Base Year 2011-2012 series]
 * Due to shift in Base Year figures from 2004-2005 series to 2011-2012 series

மாநிலத்தின் மொத்த உற்பத்தி மதிப்பில் சொந்த வரி வருவாய் (சதவீதத்தில்)
STATE'S OWN TAX REVENUE TO GSDP (In Percentage)




From 2011-12 - GSDP at Current Prices [Base Year 2011-2012 series]

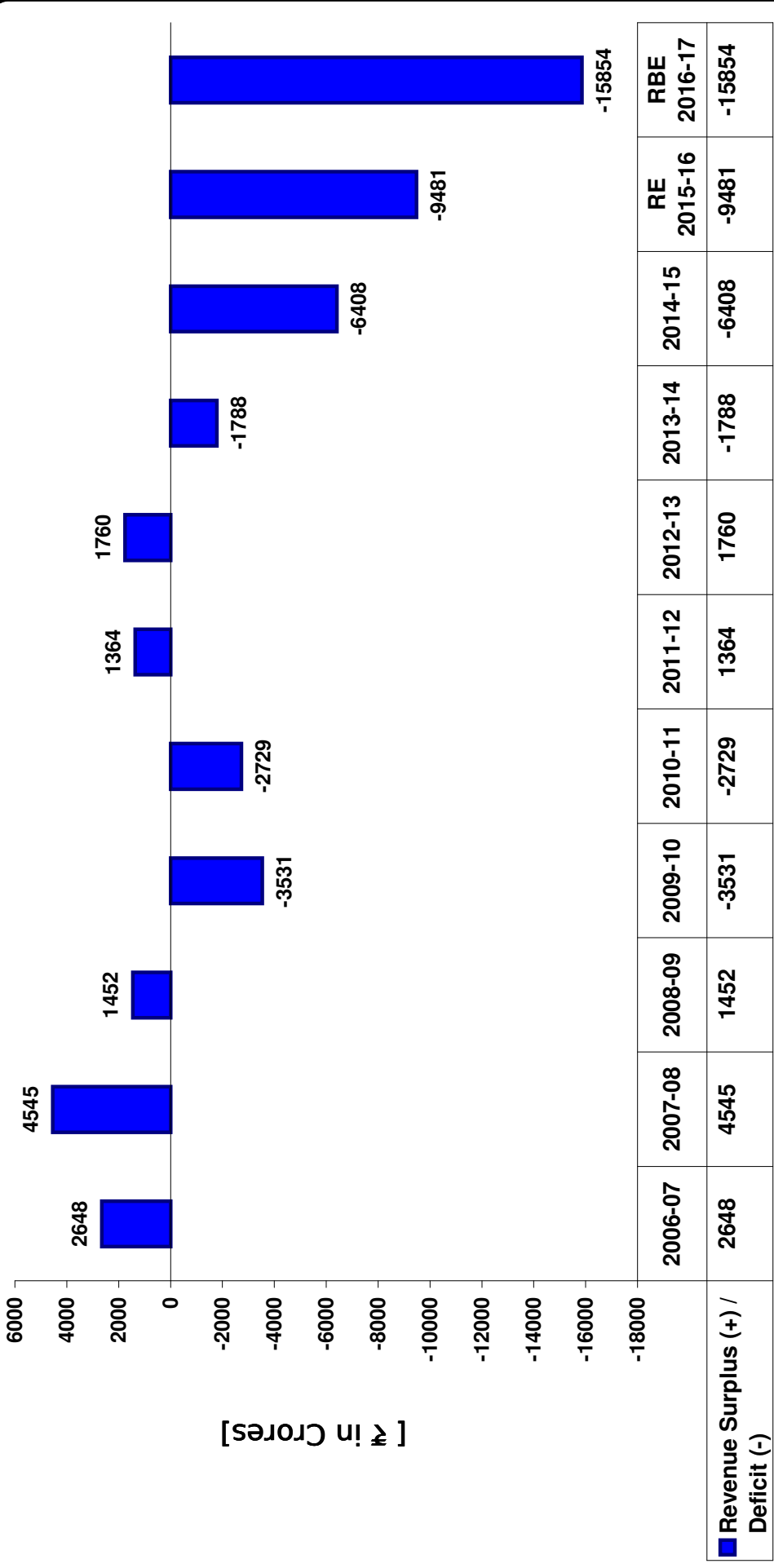
**மொத்த வருவாய்க் கணக்கில் வரவு மற்றும் மொத்த வருவாய்க் கணக்கில் செலவு வளர்ச்சி (சதவீதத்தில்)
GROWTH IN TOTAL REVENUE RECEIPTS AND TOTAL REVENUE EXPENDITURE (in Percentage)**



**மொத்த வருவாய்க் கணக்கின் வரவுகளில் வட்டி செலுத்தலின் அளவு (சதவீதத்தில்)
INTEREST PAYMENTS OVER TOTAL REVENUE RECEIPTS (In Percentage)**

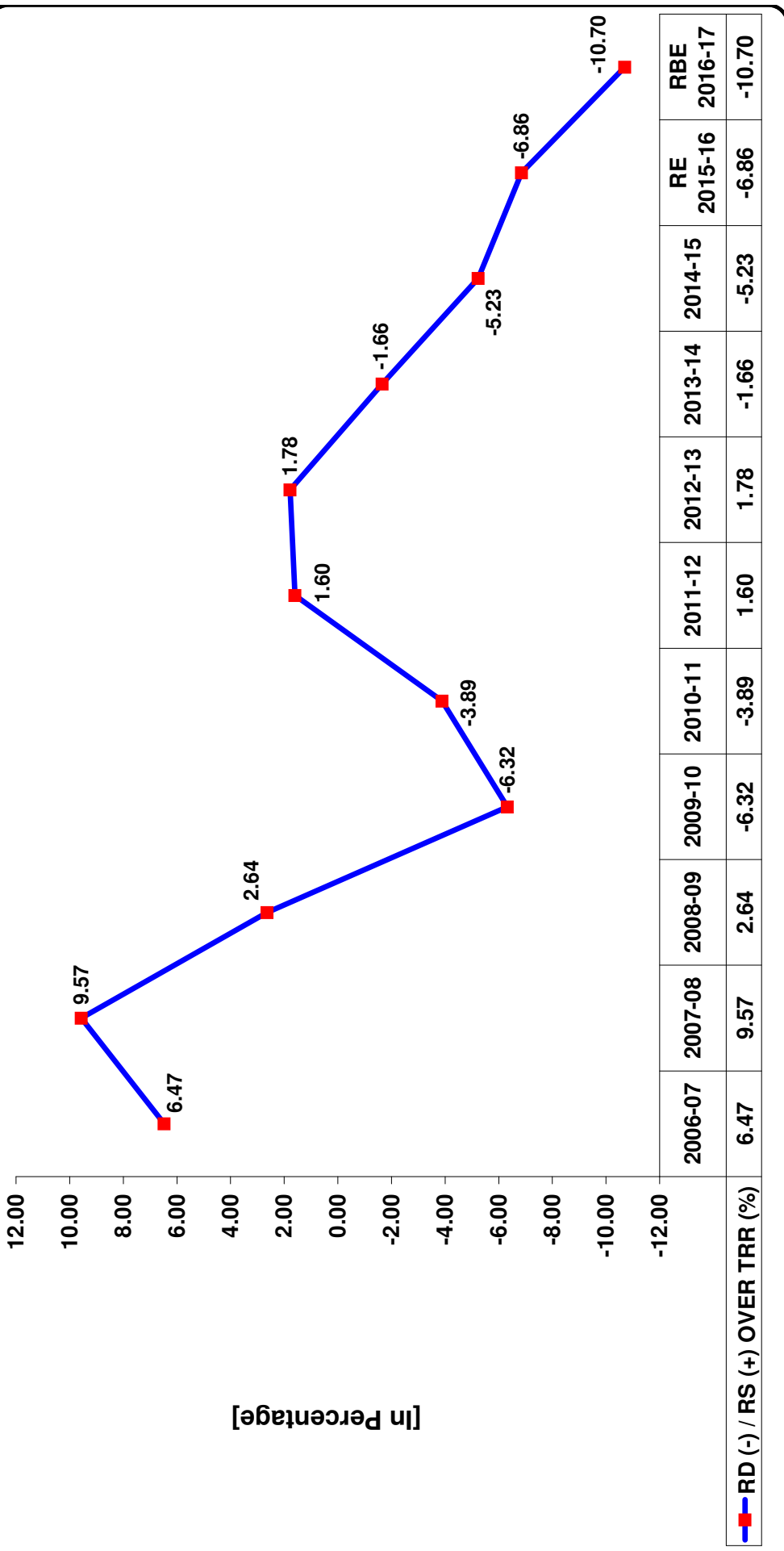


வருவாய்க் கணக்கில் பற்றாக்குறை / உடரியின் போக்கு (₹ கோடியில்)
TRENDS IN REVENUE DEFICIT/SURPLUS (₹ in Crores)

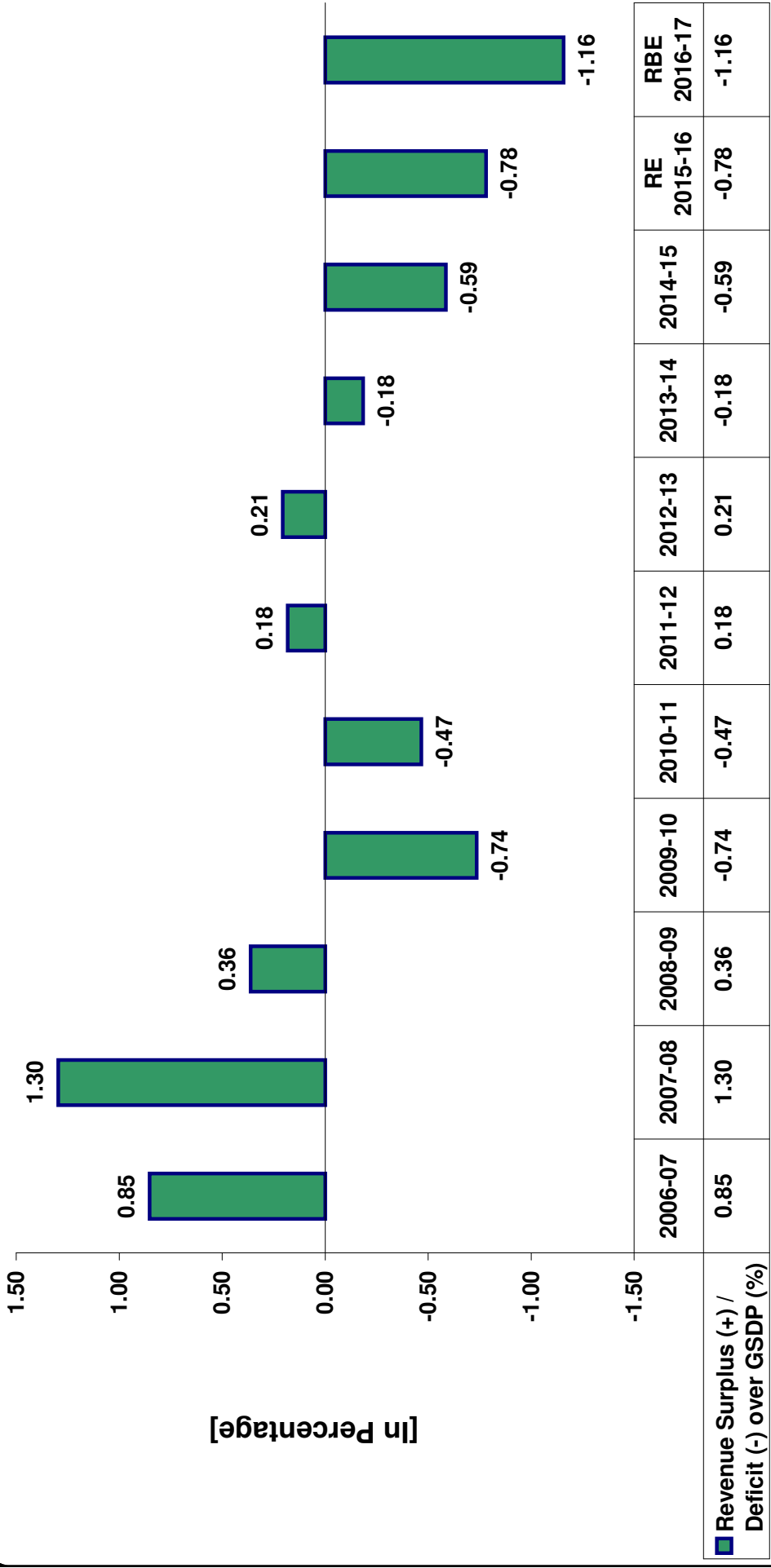


	2006-07	2007-08	2008-09	2009-10	2010-11	2011-12	2012-13	2013-14	2014-15	RE 2015-16	RBE 2016-17
Revenue Surplus (+) / Deficit (-)	2648	4545	1452	-3531	-2729	1364	1760	-1788	-6408	-9481	-15854

**மொத்த வருவாய்க் கணக்கின் வரவுகளில் வருவாய்க் கணக்கின் பற்றாக்குறை (சதவீதத்தில்)
REVENUE DEFICIT / REVENUE SURPLUS OVER TOTAL REVENUE RECEIPTS (In Percentage)**

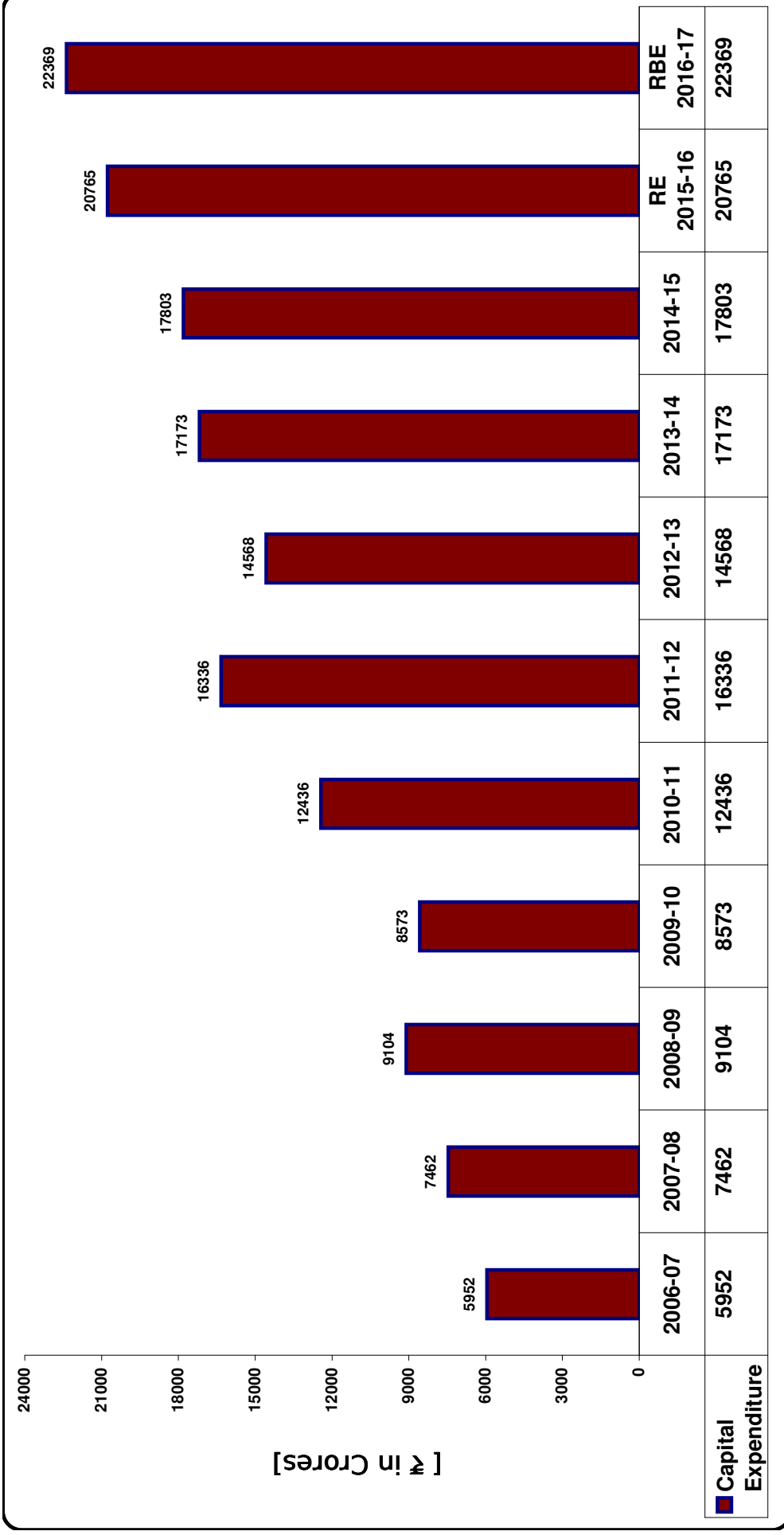


மாநிலத்தின் மொத்த உற்பத்தி மதிப்பில் வருவாய்ப் பற்றாக்குறை / உபரி (சதவீதத்தில்)
REVENUE DEFICIT / SURPLUS OVER GSDP (In Percentage)

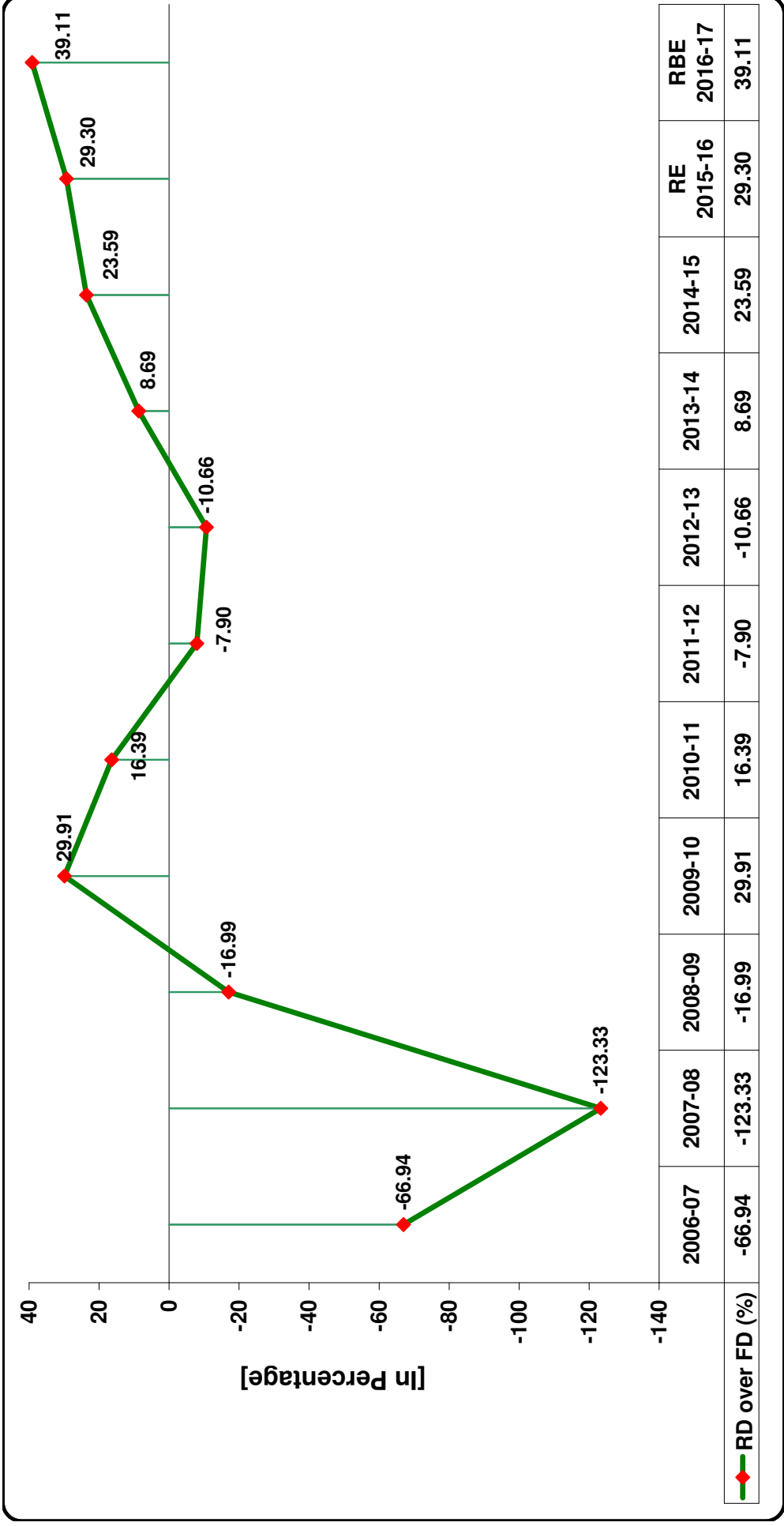


■ Revenue Surplus (+) / Deficit (-) over GSDP (%)

மூலதனச் செலவின் போக்கு (₹ கோடியில்)
TRENDS IN CAPITAL EXPENDITURE (₹ in Crores)

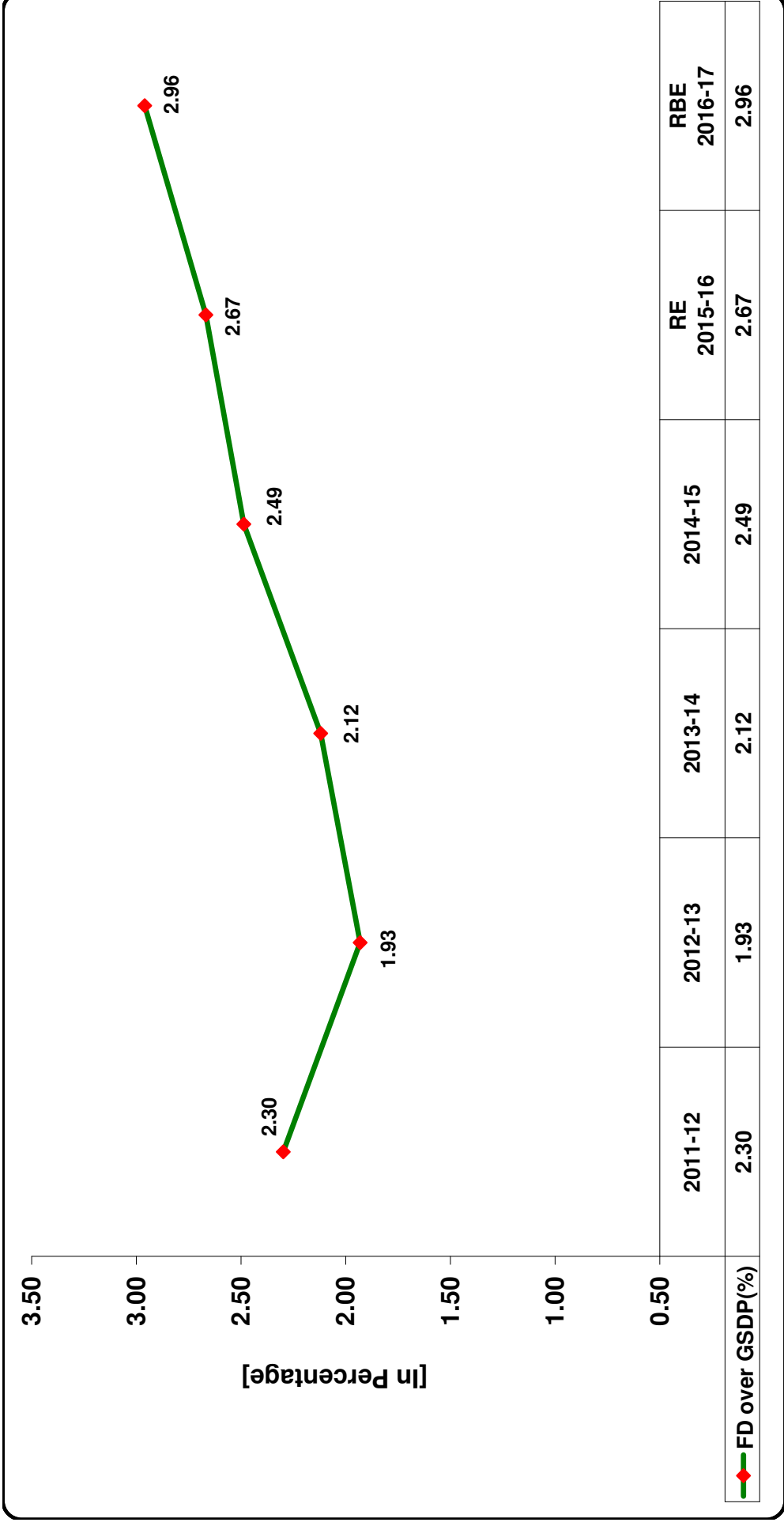


**நிதிப் பற்றாக்குறையில் வருவாய்க் கணக்கின் பற்றாக்குறை (சதவீதத்தில்)
REVENUE DEFICIT OVER FISCAL DEFICIT (In Percentage)**



	2006-07	2007-08	2008-09	2009-10	2010-11	2011-12	2012-13	2013-14	2014-15	RE 2015-16	RBE 2016-17
RD over FD (%)	-66.94	-123.33	-16.99	29.91	16.39	-7.90	-10.66	8.69	23.59	29.30	39.11

மாநிலத்தின் மொத்த உற்பத்தி மதிப்பில் நிதிப் பற்றாக்குறை (சதவீதத்தில்)
FISCAL DEFICIT OVER GSDP (In Percentage)



From 2011-2012 - GSDP at Current Prices [Base Year 2011-2012 series]

பிரிவு - V
SECTION - V
நிதிநிலைக் குறியீடுகள்
FISCAL INDICATORS

1. வரவுகள் மற்றும் செலவுகள் குறித்த தொகுப்பு விவர அறிக்கை
Consolidated Statement of Receipts and Expenditure
2. பேரியல் பொருளாதாரக் கட்டமைப்பு குறித்த விவர அறிக்கை
Macro Economic Frame Work Statement
3. தெரிவு செய்யப்பட்ட நிதிநிலைக் குறியீடுகள்
Selected Fiscal Indicators
4. மாநில அரசு பொறுப்புகளின் அம்சங்கள்
Components of State Government Liabilities
5. மாநில அரசின் பொறுப்புகள் குறித்த நிறையிட்ட சராசரி வட்டிவீதங்கள்
Weighted-Average Interest Rates on State Government Liabilities
6. நடுத்தரக்கால நிதிக் கொள்கை குறித்த விவர அறிக்கை
Medium Term Fiscal Policy Statement

1. வரவுகள் மற்றும் செலவுகள் குறித்த தொகுப்பு விவர அறிக்கை
1. CONSOLIDATED STATEMENT OF RECEIPTS AND EXPENDITURE

(ரூபாய் கோடியில்) (Rupees in Crores)

இனங்கள் Items	2014-2015 கணக்குகள் Accounts	2015-2016 திருத்த மதிப்பீடு Revised Estimate	2016-2017 இடைக்கால வரவு செலவுத் திட்ட மதிப்பீடு Interim Budget Estimate	2016-2017 திருத்த வரவு செலவுத் திட்ட மதிப்பீடு Revised Budget Estimate
(1)	(2)	(3)	(4)	(5)
1. வருவாய் கணக்கில் வரவுகள் REVENUE RECEIPTS	122,420.44	138,306.19	152,004.23	148,175.09
1.1 மாநிலத்தின் சொந்த வரி வருவாய் State's Own Tax Revenue	78,656.54	86,537.70	96,531.41	90,691.87
1.2 மத்திய வரிகளிலிருந்து கிடைக்கும் பங்கு Share in Central Taxes	16,824.03	21,149.89	23,688.11	23,018.12
1.3 மாநிலத்தின் சொந்த வரி அல்லாத வருவாய் State's Own Non-Tax Revenue	8,350.60	8,931.25	9,288.63	9,723.95
1.4 மத்திய அரசிடமிருந்து பெறும் உதவி மானியங்கள் Grants in Aid from Central Government	18,589.27	21,687.35	22,496.08	24,741.15
1.4.1 திட்டத்தில் சேராத மானியங்கள் Non-Plan Grants	6,077.82	6,111.26	5,920.76	6,286.43
1.4.2 மாநில திட்டங்களுக்கான மானியங்கள் State Plan Grants	11,255.34	13,354.50	14,753.95	16,631.22
1.4.3 மத்திய அரசு பொறுப்பேற்கும் / மத்திய திட்டங்களுக்கான மானியங்கள் Grants for Centre / Centrally Sponsored Schemes	1,256.11	2,221.59	1,821.37	1,823.50
2. வருவாய் கணக்கில் செலவுகள் REVENUE EXPENDITURE	128,828.00	147,787.34	161,159.01	164,029.56
2.1 வளர்ச்சிக்கான செலவினம் Developmental Expenditure	87,114.91	98,468.09	105,828.20	110,417.85
2.2 வளர்ச்சியற்ற செலவினம் Non-Developmental Expenditure	41,713.09	49,319.24	55,330.81	53,611.70
அதில் of which				
வட்டி செலுத்துதல் Interest Payments	15,678.71	18,350.10	21,304.48	21,215.67
ஓய்வூதியங்கள் Pensions	15,823.56	17,543.96	19,840.81	18,868.16
3. மூலதனக் கணக்கில் செலவுகள் CAPITAL EXPENDITURE	17,802.98	20,765.06	24,508.86	22,368.85
3.1 வளர்ச்சிக்கான செலவினம் Developmental Expenditure	17,109.79	19,129.08	22,025.56	19,928.27
3.2 வளர்ச்சியற்ற செலவினம் Non-Developmental Expenditure	693.18	1635.98	2483.30	2440.57

இனங்கள் Items	2014-2015 கணக்குகள் Accounts	2015-2016 திருத்த மதிப்பீடு Revised Estimate	2016-2017 இடைக்கால வரவு செலவுத் திட்ட மதிப்பீடு Interim Budget Estimate	2016-2017 திருத்த வரவு செலவுத் திட்ட மதிப்பீடு Revised Budget Estimate
4. கடன்களும் முன்பணங்களும் -செலவுகள் LOANS AND ADVANCES-DISBURSEMENTS	4,318.95	2,796.80	3,334.23	3,292.61
4.1 வளர்ச்சி நோக்கத்திற்காக Developmental Purposes	3,937.22	2,517.41	2,982.03	2,982.03
4.2 வளர்ச்சியற்ற நோக்கத்திற்காக Non-Developmental Purposes	381.73	279.38	352.20	310.58
5. மூலதன வரவுகள் (பொது கணக்கு நீங்கலாக) CAPITAL RECEIPTS (excluding Public Account)	32,428.63	37,680.26	41,961.04	48,085.35
5.1 உள்நாட்டு கடன்கள் (வழி வகை முன்பணம் நீங்கலாக) INTERNAL DEBT (excluding Ways & Means Advances)	29,563.27	34,763.00	38,646.30	44,046.30
5.1.1 சட்டப்படியான கடன் தீர்ப்பு திறன் விகிதம் அடிப்படையிலான வெளிச்சந்தை கடன்கள் (பெரு மொத்தம்) Statutory Liquidity Ratio (SLR) based Market Borrowings (Gross)	25,550.00	30,680.00	33,320.00	37,620.00
5.1.2 பேரக் கடன்கள் (வரவு செலவில் திட்டமிடப்பட்டது) Negotiated Loans (Budgeted)	2,569.53	2,809.70	4,326.30	4,426.30
5.1.3 சிறுசேமிப்புகளிலிருந்து கடன்கள் Loans against Small Savings	1,443.74	1,273.30	1,000.00	2,000.00
5.2 மத்திய அரசிடமிருந்து பெறும் கடன்கள் Loans from Central Government	1,517.09	2,233.86	3,056.97	3,056.97
5.2.1 மாநிலத் திட்டத்தில் சேராத பணிகளுக்கான கடன்கள் Loans for Non-Plan Schemes	15.00	15.00
5.2.2 மாநிலத் திட்டப் பணிகளுக்கான கடன்கள் Loans for State Plan Schemes	1,517.09	2,233.86	3,041.97	3,041.97
5.2.3 மத்திய திட்டப் பணிகளுக்கான கடன்கள் Loans for Central Plan Schemes
5.2.4 மத்திய அரசு பொறுப்பேற்கும் திட்டப் பணிகளுக்கான கடன்கள் Loans for Centrally Sponsored Schemes
5.3 இந்திய ரிசர்வ் வங்கியிடமிருந்து பெறப்பட்ட வழிவகை முன்பணங்களின் நிகர மாற்றம் Net Change in W&M Advance from RBI
5.4 மத்திய அரசின் வழிவகை முன்பணங்கள் Ways & Means Advances from Centre
5.5 கடன்களையும் முன்பணங்களையும் வசூலித்தல் Recovery of Loans and Advances	1,350.76	683.41	257.77	982.08
5.6 பங்கு விற்பனை Disinvestment
5.7 எதிர்பாராச் செலவு நிதி (நிகரம்) Contingency Fund (Net)	-18.78
5.8 எதிர்பாராச் செலவு நிதிக்கு நிதியொதுக்கம் (நிகரம்) Appropriation to Contingency Fund (Net)
5.9 தொகுப்பு நிதிக்கு ஏனைய மூலதனக் கணக்கிலான வரவுகள் Other capital receipts into Consolidated Fund	16.29

(ரூபாய் கோடியில்) (Rupees in Crores)

இனங்கள் Items	2014-2015 கணக்குகள் Accounts	2015-2016 திருத்த மதிப்பீடு Revised Estimate	2016-2017 இடைக்கால வரவு செலவுத் திட்ட மதிப்பீடு Interim Budget Estimate	2016-2017 திருத்த வரவு செலவுத் திட்ட மதிப்பீடு Revised Budget Estimate
6. பொதுக் கடன் - திருப்பி செலுத்துதல் (வழிவகை முன்பணம் நீங்கலாக) Public Debt Repayments (excluding Ways and Means Advance)	6,487.70	6,621.83	8,191.58	8,191.58
7. பொதுக்கணக்கு (நிகரம்) Public Account (Net)	2,774.97	1,924.73	3,200.45	1,633.12
அதில் of which				
வருங்கால வைப்பு நிதி (நிகரம்) Provident Fund (Net)	1,306.01	1,538.09	1,593.27	1,593.27
சேமநிதி (நிகரம்) Reserve Fund (Net)	124.89	28.74	866.09	573.76
வைப்புத்தொகைகளும் முன்பணங்களும் (நிகரம்) (வரவு செலவு திட்டமிடப்பட்டது) Deposits & Advances (net) (Budgeted)	-874.71	-725.81	-1,125.22	-1800.22
அனாமத்து மற்றும் பல்வகை (நிகரம்) Suspense & Miscellaneous (Net)	2,030.15	1304.84	2039.78	1439.78
அதில் of which				
ரொக்க இருப்பு முதலீட்டு கணக்கிலிருந்து தொகை எடுத்தல் (நிகரம்) Withdrawal from C.B. Investment Account (Net)	2,083.88	2324.93	2331.43	1,731.43
தொகை செலுத்துதல் (நிகரம்) Remittances (Net)	171.76	-244.02	-197.09	-197.09
அதில் of which				
மாநிலங்களுக்கிடையிலான கடன் தீர்ப்பு (நிகரம்) Inter-State Suspense (Net)	-0.30	0.06
ஏனையவை (நிகரம்) Others (Net)	16.87	22.89	23.62	23.62

2. பேரியல் பொருளாதாரக் கட்டமைப்பு குறித்த விவர அறிக்கை

2. MACRO ECONOMIC FRAME WORK STATEMENT

பொருளாதார செயல்பாடு குறித்த ஒரு கண்ணோட்டம்

Economic Performance at a Glance

தெரிவு செய்யப்பட்ட பேரியல் பொருளாதார மற்றும் நிதிக் குறியீடுகளின் போக்குகள்

Trends in Selected Macro Economic and Fiscal Indicators

இனங்கள் Items	உண்மையான மதிப்பு (ரூபாய் கோடியில்) Absolute Value (Rupees in crore)			சதவீத மாற்றங்கள் Percentage Changes	
	2012-2013	2013-2014	2014-2015	2013-2014	2014-2015
	(1)	(2)	(3)	(4)	(5)
அரசு நிதிகள் Government Finances					
1 வருவாய் வரவுகள் (2+3) Revenue Receipts (2+3)	98,827.71	108,036.42	122,420.44	9.32%	13.31%
2 வரிவருவாய் Tax Revenue	85,773.97	89,570.87	95,480.57	4.43%	6.60%
2.1 சொந்த வரிவருவாய் Own Tax Revenue	71,254.28	73,718.11	78,656.54	3.46%	6.70%
2.2 மத்திய வரிகளில் மாநிலத்தின் பங்கு State's Share in Central Taxes	14,519.69	15,852.76	16,824.03	9.18%	6.13%
3 வரி அல்லாத வருவாய் Non-Tax Revenue	13,053.74	18,465.55	26,939.87	41.46%	45.89%
3.1 மாநிலத்தின் சொந்த வரி அல்லாத வருவாய் State's Own Non Tax Revenue	6,554.26	9,343.27	8,350.60	42.55%	-10.62%
3.2 மத்திய அரசிடமிருந்து பெறும் உதவி மானியங்கள் Grants-in-Aid from Central Government	6,499.48	9,122.28	18,589.27	40.35%	103.78%
4 மூலதன வரவுகள் (பொதுக் கணக்கு நீங்கலாக) Capital Receipts (excluding Public Account)	22,277.44	25,415.75	32,447.41	14.09%	27.67%
4.1 கடன்களின் வசூல் Recovery of Loans	1,057.56	619.97	1,350.76	-41.38%	117.88%
4.2 ஏனைய வரவுகள் Other Receipts	...	-18.78	16.29	...	-186.74%
4.3 கடன்கள் மற்றும் ஏனைய செலவுப் பொறுப்புகள் Borrowing and Other Liabilities	21,219.88	24,814.56	31,080.36	16.94%	25.25%
5 மொத்த வரவுகள் (1+4) Total Receipts (1+4)	121,105.15	133,452.17	154,867.85	10.20%	16.05%
6 மொத்தச் செலவு Total Expenditure	116,404.26	129,239.89	150,949.93	11.03%	16.80%
6.1 வருவாய்க் கணக்கில் செலவு Revenue Expenditure	97,067.44	109,824.67	128,828.00	13.14%	17.30%
அதில் Of which					
(அ) வட்டி செலுத்துதல் (a) Interest Payments	10,835.84	13,129.77	15,678.71	21.17%	19.41%
(ஆ) மானியங்கள் (b) Subsidies	9,591.76	9,645.58	10,373.01	0.56%	7.54%
(இ) ஊதியங்கள் மற்றும் சம்பளங்கள் (c) Wages & Salaries	27,597.09	31,862.91	37,070.31	15.46%	16.34%
(ஈ) ஓய்வூதியம் வழங்குதல் (d) Pension Payments	12,494.48	14,158.98	15,823.56	13.32%	11.76%
6.2 மூலதனச் செலவு Capital Expenditure	19,336.82	19,415.22	22,121.93	0.41%	13.94%

இனங்கள் Items	உண்மையான மதிப்பு (ரூபாய் கோடியில்) Absolute Value (Rupees in crore)			சதவீத மாற்றங்கள் Percentage Changes	
	2012-2013	2013-2014	2014-2015	2013-2014	2014-2015
	(1)	(2)	(3)	(4)	(5)
7 பொதுக் கணக்கு (நிகரம்) Public Account (Net)	-900.62	1,548.65	2,774.97	-	-
8 வருவாய் பற்றாக்குறை / உபரி (-/+) Revenue Deficit / Surplus (-/+)	1,760.27	-1,788.25	-6,407.56	-	-
9 நிதிப் பற்றாக்குறை Fiscal Deficit	-16,518.99	-20,583.50	-27,162.45	-	-
10 தொடக்கப் பற்றாக்குறை / உபரி (-/+) Primary Deficit / Surplus (-/+)	-5,683.15	-7,453.73	-11,500.03	-	-
குறிப்பு Memo					
இந்திய ரிசர்வ் வங்கியிலிருந்து பெறும் வழிவகை முன்பணத்தின் சராசரி தொகை ^ Average amount of WMA from RBI ^	-	-
இந்திய ரிசர்வ் வங்கியிடமிருந்து பெறும் மிகைப்பற்றின் சராசரித்தொகை ^ Average amount of OD from RBI ^	-	-
மிகைப்பற்று நாட்களின் எண்ணிக்கை Number of days of OD	-	-
மிகைப்பற்று பெறப்பட்ட நேர்வுகளின் எண்ணிக்கை Number of occasions of OD	-	-

^ ஒவ்வொரு நாளிலும் உள்ளபடியான (விடுமுறை நாட்கள் உட்பட) வழிவகை முன்பணத்தின் எஞ்சியுள்ள தொகையை கூட்டி அதனை ஏப்ரல் முதல் மார்ச் வரையுள்ள மொத்த நாட்களின் எண்ணிக்கையால் வகுப்பதன் மூலம் வழிவகை முன்பணத்தின் / மிகைப்பற்றின் அடுத்த ஆண்டு சராசரித்தொகை கணக்கிடப்படுகிறது.

The average amount of WMA/OD of the next year is calculated by summing up the outstanding of WMA as on each day (including holidays) and dividing it by the total number of days during April to March.

3. தெரிவு செய்யப்பட்ட நிதிநிலைக் குறியீடுகள்
3. SELECTED FISCAL INDICATORS

நிதிநிலைக் குறியீடுகள் FISCAL INDICATORS	2014-2015 கணக்குகள் Accounts	2015-2016 திருத்த மதிப்பீடு Revised Estimate	2016-2017 இடைக்கால வரவு செலவுத் திட்ட மதிப்பீடு Interim Budget Estimate	2016-2017 திருத்த வரவு செலவுத் திட்ட மதிப்பீடு Revised Budget Estimate
1. மாநிலத்தின் மொத்த உள்நாட்டு உற்பத்தி மதிப்பில் சதவீதமாக மொத்த நிதிப்பற்றாக்குறை Gross Fiscal Deficit as Percentage of GSDP	2.49%	2.67%	2.68%	2.96%
2. மொத்த நிதிப்பற்றாக்குறையில் சதவீதமாக வருவாய் உபரி(+)/ பற்றாக்குறை(-) Revenue Surplus(+) / Deficit(-) as Percentage of Gross Fiscal Deficit	-23.59%	-29.30%	-24.92%	-39.11%
3. மாநிலத்தின் மொத்த உள்நாட்டு உற்பத்தி மதிப்பில் சதவீதமாக வருவாய் உபரி(+)/ பற்றாக்குறை(-) Revenue Surplus(+) / Deficit(-) as Percentage of GSDP	-0.59%	-0.78%	-0.67%	-1.16%
4. மொத்த வருவாய் வரவுகளின் சதவீதமாக வருவாய் உபரி(+)/ பற்றாக்குறை(-) Revenue Surplus(+) / Deficit(-) as Percentage of TRR	-5.23%	-6.86%	-6.02%	-10.70%
5. i) மாநிலத்தின் மொத்த உள்நாட்டு உற்பத்தி மதிப்பு மீது மொத்த செலவுப் பொறுப்புகள் (சேமநிதிகள் மற்றும் வைப்புத்தொகைகள் நீங்கலாக) (சதவீதம்) Total Liabilities (excluding Reserve Fund and Deposits) over GSDP (%)	16.47%	17.47%	18.04%	18.43%
ii) மாநிலத்தின் மொத்த உள்நாட்டு உற்பத்தி மதிப்பு மீது மொத்த செலவுப் பொறுப்புகள் (சேமநிதிகள் மற்றும் வைப்புத்தொகைகள் உட்பட) (சதவீதம்) Total Liabilities (including Reserve Fund and Deposits) over GSDP (%)	17.56%	18.40%	18.84%	19.16%
6. i) மொத்த வருவாய் வரவுகள் மீதான மொத்தச் செலவுப் பொறுப்புகள் (சேமநிதிகள் மற்றும் வைப்புத்தொகைகள் நீங்கலாக) (சதவீதம்) Total Liabilities (excluding Reserve Fund and Deposits) over Total Revenue Receipts (%)	147.01%	153.21%	162.52%	170.36%
ii) மொத்த வருவாய் வரவுகள் மீதான மொத்தச் செலவுப் பொறுப்புகள் (சேமநிதிகள் மற்றும் வைப்புத்தொகைகள் உட்பட) (சதவீதம்) Total Liabilities (including Reserve Fund and Deposits) over Total Revenue Receipts (%)	156.71%	161.30%	169.70%	177.08%
7. i) மாநிலத்தின் சொந்த வருவாய் வரவுகள் மீதான மொத்தச் செலவுப் பொறுப்புகள் (சேமநிதிகள் மற்றும் வைப்புத்தொகைகள் நீங்கலாக) (சதவீதம்) Total Liabilities (excluding Reserve Fund and Deposits) over State's Own Revenue Receipts (%)	206.84%	221.96%	233.44%	251.39%
ii) மாநிலத்தின் சொந்த வருவாய் வரவுகள் மீதான மொத்தச் செலவுப் பொறுப்புகள் (சேமநிதிகள் மற்றும் வைப்புத்தொகைகள் உட்பட) (சதவீதம்) Total Liabilities (including Reserve Fund and Deposits) over State's Own Revenue Receipts (%)	220.50%	233.67%	243.77%	261.30%
8. வருவாய் செலவுகளில் மாநிலத்தின் சொந்த வருவாய் வரவுகள் (சதவீதம்) State's Own Revenue Receipts to Revenue Expenditure (%)	67.54%	64.60%	65.66%	61.22%

நிதிநிலைக் குறியீடுகள் FISCAL INDICATORS		2014-2015 கணக்குகள் Accounts	2015-2016 திருத்த மதிப்பீடு Revised Estimate	2016-2017 இடைக்கால வரவு செலவுத் திட்ட மதிப்பீடு Interim Budget Estimate	2016-2017 திருத்த வரவு செலவுத் திட்ட மதிப்பீடு Revised Budget Estimate
9.	மொத்த நிதிப்பற்றாக்குறையின் சதவீதமாக மூலதனச் செலவு Capital Outlay as Percentage of Gross Fiscal Deficit	65.54%	64.17%	66.71%	55.19%
10.	வருவாய் வரவுகளின் சதவீதமாக வட்டி செலுத்துதல் Interest Payment as Percentage of Revenue Receipts	12.81%	13.27%	14.02%	14.32%
11.	வருவாய் வரவுகளின் சதவீதமாக சம்பளம் குறித்த செலவு Salary Expenditure as Percentage of Revenue Receipts	30.28%	29.97%	31.09%	30.74%
12.	வருவாய் வரவுகளின் சதவீதமாக ஓய்வூதியம் குறித்த செலவு Pension Expenditure as Percentage of Revenue Receipts	12.93%	12.68%	13.05%	12.73%
13.	மொத்தத் தொகை வழங்கலின் சதவீதமாக வளர்ச்சி அல்லாத செலவினம் Non-Development expenditure as percentage of aggregate disbursements	28.35%	29.90%	30.78%	29.71%
14.	மொத்த வரி வரவுகளின் சதவீதமாக வரி அல்லாத வருவாய் Non-Tax Revenue as Percentage of TRR	6.82%	6.46%	6.11%	6.56%

4. மாநில அரசு பொறுப்புகளின் அம்சங்கள்
4. COMPONENTS OF STATE GOVERNMENT LIABILITIES

(ரூபாய் கோடிமில்) (Rupees in Crores)

பொறுப்புகள் LIABILITIES	1-4-2014 நாளன்று உள்ள நிலுவை	நிதியாண்டில் கோரப்பட்டவை			நிதியாண்டில் திருப்பிச் செலுத்தப்பட்டவை/ மீட்கப்பட்டவை			மார்ச்சு இறுதி நாள்ன்று உள்ள நிலுவை		
		Raised during the Fiscal Year			Repayment/Redemption during the Fiscal Year			Outstanding at the end of March		
		2014-2015 கணக்குகள் Accounts	2015-2016 திருத்த மதிப்பீடு Revised Estimate	2016-2017 திருத்த வாவு செலவுத் திட்ட மதிப்பீடு Revised Budget Estimate	2014-2015 கணக்குகள் Accounts	2015-2016 திருத்த மதிப்பீடு Revised Estimate	2016-2017 திருத்த வாவு செலவுத் திட்ட மதிப்பீடு Revised Budget Estimate	2014-2015 கணக்குகள் Accounts	2015-2016 திருத்த மதிப்பீடு Revised Estimate	2016-2017 திருத்த வாவு செலவுத் திட்ட மதிப்பீடு Revised Budget Estimate
(1)	(2)	(3)	(4)	(5)	(6)	(7)	(8)	(9)	(10)	(11)
1. வெளிச்சந்தைக் கடன்கள் Market Borrowings	97,182.74	25,550.00	30,680.00	37,620.00	2406.12	2,153.10	2,257.33	120,326.62	148,853.52	184,216.19
2. மத்திய அரசிடமிருந்து பெறும் கடன்கள் Loans from Central Government	12,135.66	1,517.09	2,233.85	3,056.97	754.75	879.96	976.03	12,898.00	14,251.89	16,332.84
அதில், வெளிநாட்டு நிதி உதவியொழும் திட்டங்கள் of which, EAP (on Back to Back Basis)	7,345.72	1,516.73	2,233.86	3,041.97	347.40	459.75	551.90	8,515.05	10,289.16	12,779.23
3. தேசிய சிறுசேமிப்பு நிதிக்கு வெளியிடப்பட்ட சிறப்புப் பிணைய பத்திரங்கள் Special Securities issued to the National Small Savings Fund	24,069.40	1,443.74	1,273.30	2,000.00	1254.17	1,433.28	1,698.58	24,258.97	24,098.99	24,400.41
4. நிதி நிறுவனங்கள் / வங்கிகளிடமிருந்து கடன்கள் Borrowings from Financial Institutions / Banks	6,654.00	2569.53	2,809.70	4,426.30	2072.66	2155.50	3259.64	7,150.87	7,805.07	8,971.74
5. இந்திய ரிசர்வ் வங்கியிடமிருந்து வழிவகை முன்பணம் / மிகைப்பற்று Ways and Means Advances / Overdraft from Reserve Bank of India
Public Debt பொதுக்கடன்	140,041.80	31,080.36	36,996.85	47,103.27	6,487.70	6,621.83	8,191.58	164,634.46	195,009.48	233,921.17
6. சிறுசேமிப்பு, வருங்கால வைப்பு நிதி முதலியன Small Savings, Provident Funds, etc.	14,009.44	6,825.96	7,353.40	7,639.92	5,503.08	5,792.42	6,023.03	15,332.32	16,893.30	18,510.19
வாவு செலவுத் திட்டப்படியான கடன்கள் Budgetary Borrowings	154,051.24	37,906.32	44,350.25	54,743.19	11,990.78	12,414.25	14,214.61	179,966.78	211,902.78	252,431.36

பொறுப்புகள் LIABILITIES	1-4-2014 நாளன்று உள்ள நிலுவை		நிதியாண்டில் கோரப்பட்டவை			நிதியாண்டில் திருப்பிச் செலுத்தப்பட்டவை/ மீட்கப்பட்டவை			மார்ச்சு இறுதி நாளன்று உள்ள நிலுவை		
	Outstanding as on 1st April 2014		Raised during the Fiscal Year			Repayment/Redemption during the Fiscal Year			Outstanding at the end of March		
	(2)	(3)	(4)	(5)	(6)	(7)	(8)	(9)	(10)	(11)	
7 சேமநிதிகள் Reserve Funds	1189.98	3,683.93	4,857.15	4,129.46	3559.04	4,828.41	3,555.70	1314.87	1343.61	1,917.37	
8 வைப்புத்தொகைகள் Deposits	11,439.67	52,175.16	65,169.97	76,289.50	53,049.47	65,897.12	78,089.72	10,565.36	9,838.21	8,037.99	
மொத்தம் - பொறுப்புகள் மொத்தம் / மிகைப்பு நிக்லாக TOTAL - Liabilities (excluding WMA / OD)	166,680.89	93,765.41	114,377.37	135,162.15	68,599.29	83,139.78	95,860.03	191,847.01	223,084.60	262,386.72	

பதின்மூன்றாம் நிதிக்குழுவின் பரிந்துரைகளின் அடிப்படையில் இந்த விவர அறிக்கை மாற்றியமைக்கப்பட்டுள்ளது.

The statement is revised based on the recommendation of the Thirteenth Finance Commission.

5. மாநில அரசின் பொறுப்புகள் குறித்த நிறையிட்ட சராசரி வட்டி வீதங்கள்
5. Weighted Average Interest Rates on State Government Liabilities

பொறுப்புகள் LIABILITIES	நிதியாண்டில் கோரப்பட்டவை Raised during the Fiscal Year ^		நிலுவைத் தொகை (மார்ச் - முடிவு) Outstanding Amount (End-March)	
	2014-2015 கணக்குகள் Accounts	2015-2016 திருத்த மதிப்பீடு Revised Estimate	2014-2015 கணக்குகள் Accounts	2015-2016 திருத்த மதிப்பீடு Revised Estimate
(1)	(2)	(3)	(4)	(5)
1. வெளிச்சந்தைக் கடன்கள் Market Borrowings	8.65%	8.21%	8.43%	8.52%
2. மத்திய அரசிடமிருந்து கடன்கள் (வெளிநாட்டு நிதி உதவிபெறும் திட்டத்திற்கான கடன்கள் நீங்கலாக) Loans from Centre (excluding EAP Back to Back Loans)	9.00%	----	8.18%	8.19%
3. வெளிநாட்டு நிதி உதவிபெறும் திட்டத்தின்கீழ் பெறப்படும் கடன்கள் Loans for Externally Aided Projects (on Back to Back Basis)	5.61%	4.23%	3.49%	3.63%
4. தேசிய சிறுசேமிப்பு நிதிக்கு வெளியிடப்பட்ட சிறப்புப் பிணைய பத்திரங்கள் Special Securities issued to the National Small Savings Fund	9.50%	9.50%	9.63%	9.62%
5. நிதி நிறுவனங்கள் / வங்கிகளிடமிருந்து கடன்கள் Borrowings from Financial Institutions / Banks	8.26%	7.35%	8.00%	8.02%
6. இந்திய ரிசர்வ் வங்கியிடமிருந்து வழிவகை முன்பணம் / மிகைப்பற்று Ways and Means Advance / Overdrafts from Reserve Bank of India β	7.50%	6.75%	7.50%	6.75%
7. சிறுசேமிப்பு, வருங்கால வைப்பு நிதி முதலியன Small Savings, Provident Funds, etc.	8.70% \$	8.70% \$	8.70% \$	8.70% \$
மொத்தம் இந்திய ரிசர்வ் வங்கியிடமிருந்து பெறப்பட்ட வழிவகை முன்பணங்கள் / மிகைப்பற்று நீங்கலாக Total * (excluding WMA/OD from RBI)	8.52%	7.98%	8.38%	8.42%

^ நிறையிட்ட சராசரி வட்டி வீதமானது, வாங்கப்பட்ட கடன்களுக்குத் தொடர்புடையதாகும்.

Weighted average interest rate where the respective weight is the amount borrowed.

* நிறையிட்ட சராசரி வட்டி வீதமானது, ஒவ்வொரு வகைப்பாட்டின்கீழ் பெறப்பட்ட கடன்களுக்குத் தொடர்புடையதாகும்.

Weighted average interest rate where the weights are the amount of the respective components of State Government liabilities.

β

இந்திய ரிசர்வ் வங்கியிடமிருந்து பெறப்படும் வழிவகை முன்பணம்/ மிகைப்பற்று ஆகியவற்றின் மீதான வட்டியானது ரீபோ வீதத்துடன் தொடர்புடையது. இந்த காலக் கட்டத்தில் மாநில அரசால் இந்திய ரிசர்வ் வங்கியிடமிருந்து வழிவகை முன்பணம்/ மிகைப்பற்று ஏதும் பெறப்படவில்லை. இக்கால கட்டத்தில் அவ்வப்பொழுது நிலவிவந்த ரீபோ வீதங்களாவன: 04.03.2015 முதல் 01.06.2015 முடிய 7.50%; 02.06.2015 முதல் 28.09.2015 முடிய 7.25% மற்றும் 29.09.2015 முதல் 31.03.2016 முடிய 6.75%.

Interest on Ways and Means Advances(WMA)/ Overdraft (OD) from Reserve Bank of India is linked to Repo rate. The Government has not availed WMA/ OD from Reserve Bank of India during this period. The effective Repo rates from time to time during the period were: 7.50% from 04.03.2015 to 01.06.2015; 7.25% from 02.06.2015 to 28.09.2015 and 6.75% from 29.09.2015 to 31.03.2016.

\$ 01.04.2013 முதல் வட்டி வீதம் 8.70% ஆக மாற்றியமைக்கப்பட்டது.

Interest Rate revised to 8.70% with effect from 01.04.2013.

6. நடுத்தரக்கால நிதிக் கொள்கை குறித்த விவர அறிக்கை

6. MEDIUM TERM FISCAL POLICY STATEMENT

நிதிநிலைக் குறியீடுகள் - படிப்படியாக இலக்கு நிர்ணயித்தல்

Fiscal Indicators - Rolling Targets

குறியீடுகள் INDICATORS	2014-2015 கணக்குகள் Accounts	2015-2016 திருத்த மதிப்பீடு Revised Estimate	2016-2017 இடைக்கால வரவு செலவுத் திட்ட மதிப்பீடு Interim Budget Estimate	2016-2017 திருத்த வரவு செலவுத் திட்ட மதிப்பீடு Revised Budget Estimate	அடுத்த இரண்டாண்டுகளுக்கான இலக்குகள் Targets for next two years	
					2017-2018	2018-2019
1. மொத்த வருவாய் வரவுகளின் (TRR) சதவீதமாக வருவாய் உபரி(+)/ பற்றாக்குறை(-) Revenue Surplus(+)/ Deficit(-) as percentage of Total Revenue Receipts (TRR)	-5.23%	-6.86%	-6.02%	-10.70%	-14.88%	-11.66%
2. மாநிலத்தின் மொத்த உள்நாட்டு உற்பத்தி மதிப்பின் சதவீதமாக நிதிப் பற்றாக்குறை Fiscal Deficit as percentage of GSDP	2.49%	2.67%	2.68%	2.96%	3.34%	2.96%
3. மாநிலத்தின் மொத்த உள்நாட்டு உற்பத்தி மதிப்பின் சதவீதமாக எஞ்சியுள்ள மொத்த நிலுவைப் பொறுப்புகள் Total Outstanding Liabilities* as percentage of GSDP	16.47%	17.47%	18.04%	18.43%	19.61%	20.27%
4. மாநிலத்தின் மொத்த உள்நாட்டு உற்பத்தி மதிப்பின் சதவீதமாக மாநில சொந்த வரிவருவாய் State's Own Tax Revenue as percentage of GSDP	7.20%	7.14%	7.05%	6.62%	6.64%	6.66%

* வழிவகை முன்பணம், சேமிநிதிகள் மற்றும் வைப்புத்தொகைகள் நீங்கலாக எஞ்சியுள்ள மொத்த நிலுவைப் பொறுப்புகள்.

Total Outstanding Liabilities excluding Ways and Means Advance, Reserve Funds & Deposits.

பிரிவு – VI

SECTION - VI

மத்திய நிதிக் குழுவின் பரிந்துரைகளின்படி
கூடுதல் விவர அறிக்கைகள்

ADDITIONAL DISCLOSURE STATEMENTS IN TERMS OF CENTRAL FINANCE COMMISSION RECOMMENDATIONS

1. மத்திய அரசிடமிருந்து பெறப்படுபவை
Central Transfer
 2. 2014–2015 மற்றும் 2015–2016 ஆம் நிதி ஆண்டுகளில் மாநில வரிகளின்
முக்கிய இனங்களில் வழங்கப்பட்ட வரி விலக்கு/குறைப்பு குறித்த அட்டவணை
Statement of Tax Exemption/Reduction on Major State Taxes for the
financial years 2014-2015 and 2015-2016
 3. 2016–2017 ஆம் ஆண்டுக்கான முக்கிய வரிகளின் இணக்கச் செலவுகள்
Compliance Cost of Major Taxes for the year 2016-2017.
 4. மூலதனச் செலவுகளின்வருவாய் விளைவுகள்.
Revenue Consequences of Capital Expenditure
 5. அரசு-தனியார் பங்களிப்புடன் கூடிய திட்டங்களின் பொறுப்புகள்.
Liabilities in Public Private Partnership Projects.
-

1. மத்திய அரசிடமிருந்து பெறப்படுபவை

1. CENTRAL TRANSFER

(அ) மத்திய வரிகளிலிருந்து மாநிலத்திற்கு கிடைக்கும் பங்கு

(A) State's Share in Central Taxes

(ரூபாய் கோடியில்) (Rupees in Crore)

வரிசை எண் S.No.	தலைப்புகள் Heads	2014-2015 கணக்குகள் Accounts	2015-2016 திருத்த மதிப்பீடு Revised Estimate	2016-2017 இடைக்கால வரவு செலவுத் திட்ட மதிப்பீடு Interim Budget Estimate	2016-2017 திருத்த வரவு செலவுத் திட்ட மதிப்பீடு Revised Budget Estimate
1	கூட்டு நிறுவன வரி Corporation Tax	5,875.10	7,007.93	7,848.88	7,223.03
2	கூட்டு நிறுவன வரி நீங்கலாக ஏனைய வருமானம் மீதான வரிகள் Taxes on Income other than Corporation Tax	4,195.38	5,173.87	5,794.73	5,597.64
3	செல்வத்தின் மீது வரிகள் Taxes on Wealth	15.86	-0.20	0.00	-0.22
4	சங்க வரி Customs	2,720.95	3,252.79	3,643.13	3,599.01
5	மத்திய ஆயத் தீர்வைகள் Union Excise Duties	1,536.43	2,115.50	2,369.36	2,875.52
6	சேவை வரி Service Tax	2,480.17	3,600.01	4,032.01	3,723.15
7	ஏனைய வரிகளும் தீர்வைகளும் Other Taxes & Duties	---	-0.01	0.00	-0.01
	மொத்தம் TOTAL	16,823.89	21,149.89	23,688.11	23,018.12

பதினான்காம் நிதிக்குழுவின் பரிந்துரையின் அடிப்படையில் 2015-2016 ஆம் ஆண்டு முதல் மத்திய வரிகளில் சேவை வரி நீங்கலாக ஏனைய வரிகளில், தமிழ்நாட்டின் பங்கு 4.023 சதவீதமாகவும், சேவை வரியில் பங்கு 4.10 சதவீதமாகவும் உள்ளது.

As per the recommendations of Fourteenth Finance Commission, the share of Tamil Nadu is 4.023% in all Central taxes except Service Tax and in respect of Service Tax it is 4.10% since 2015-16.

(ஆ) மத்திய அரசிடமிருந்து மாநிலத்திற்கு கிடைக்கப்பெறும் தொகுப்பு வாரியான உதவி மானியங்கள்

(B) Statement of Central Grants to States, into constituent flows

(ரூபாய் கோடியில்) (Rupees in Crore)

வரிசை எண் S.No.	தலைப்புகள் Heads	2014-2015 கணக்குகள் Accounts	2015-2016 திருத்த மதிப்பீடு Revised Estimate	2016-2017 இடைக்கால வரவு செலவுத் திட்ட மதிப்பீடு Interim Budget Estimate	2016-2017 திருத்த வரவு செலவுத் திட்ட மதிப்பீடு Revised Budget Estimate
I)	திட்டத்தில் சேராத பணிகளுக்கு மானியங்கள் GRANTS FOR NON PLAN SCHEMES				
1	12 வது நிதிக்குழுவின் பரிந்துரையின் அடிப்படையிலான மானியங்கள் Grants as per the recommendations of 12th Finance Commission	0.00	0.00	0.00	0.00
2	13 வது நிதிக்குழுவின் பரிந்துரையின் அடிப்படையிலான மானியங்கள் Grants as per the recommendations of 13th Finance Commission	3,757.28	0.00	0.00	0.00

(ரூபாய் கோடியில்) (Rupees in Crore)

வரிசை எண் S.No.	தலைப்புகள் Heads	2014-2015 கணக்குகள் Accounts	2015-2016 திருத்த மதிப்பீடு Revised Estimate	2016-2017 இடைக்கால வரவு செலவுத் திட்ட மதிப்பீடு Interim Budget Estimate	2016-2017 திருத்த வரவு செலவுத் திட்ட மதிப்பீடு Revised Budget Estimate
3	14 வது நிதிக்குழுவின் பரிந்துரையின் அடிப்படையிலான மானியங்கள் Grants as per the recommendations of 14th Finance Commission	---	2,380.73	3,435.88	3,435.88
4	மதிப்புக்கூட்டு வரி அமல்படுத்துதல்/ மத்திய விற்பனை வரி குறைத்ததன் காரணமாக ஏற்படும் வருவாய் இழப்பை ஈடு செய்வதற்கான மானியங்கள் Grants towards compensation for introduction of Value Added Tax/ phasing out of Central Sales Tax	2,000.40	2,120.00	2,120.00	2,120.00
5	திட்டத்தில் சேராத பணிகளுக்கான ஏனைய மானியங்கள் Other Grants for Non Plan Schemes	320.14	1,610.53	364.88	730.55
	மொத்தம் TOTAL	6,077.82	6,111.26	5,920.76	6,286.43
II)	மாநிலத் திட்டப் பணிகளுக்கு மானியங்கள் GRANTS FOR STATE PLAN SCHEMES				
1	வழக்கமான மத்திய நிதியுதவி Normal Central Assistance	660.23	0.00	0.00	0.00
2	வெளிநாட்டு நிதியுதவி பெறும் திட்டங்களுக்கு கூடுதல் மத்திய நிதியுதவி Additional Central Assistance for Externally Aided Projects	6.77	49.63	30.06	31.13
3	ஏனைய திட்டங்களுக்கான கூடுதல் மற்றும் சிறப்பு மத்திய நிதியுதவி Additional/ Special Central Assistance for Other Schemes	10,588.34	13,304.87	14,723.89	16,600.09
	மொத்தம் TOTAL	11,255.34	13,354.50	14,753.95	16,631.22
III)	மத்திய திட்டப் பணிகளுக்கு மானியங்கள் GRANTS FOR CENTRAL PLAN SCHEMES	281.79	1,068.89	645.81	637.91
IV)	மத்திய அரசு பொறுப்பேற்கும் திட்டப் பணிகளுக்கு மானியங்கள் GRANTS FOR CENTRALLY SPONSORED PLAN SCHEMES	974.32	1,152.70	1,175.56	1,185.58
	மொத்தம் - மத்திய அரசிடமிருந்து பெறும் உதவி மானியங்கள் TOTAL - GRANTS-IN-AID FROM THE CENTRAL GOVERNMENT	18,589.27	21,687.35	22,496.08	24,741.15
	மொத்தம் - மத்திய அரசிடமிருந்து பெறப்படுபவை TOTAL - CENTRAL TRANSFER	35,413.16	42,837.24	46,184.19	47,759.27

திட்டம் வாரியான, கணக்குத் தலைப்புகளுடன் கூடிய விவரங்கள் வரவு செலவுத் திட்ட வெளியீடு எண். 60 - வருவாய் குறித்த விரிவான வரவு செலவுத் திட்ட மதிப்பீடுகளில் கொடுக்கப்பட்டுள்ளது.

Scheme-wise details with heads of account are furnished in the Budget Publication No.60 - Detailed Budget Estimates of Revenue.

2. 2014-2015 மற்றும் 2015-2016 ஆம் நிதி ஆண்டுகளில் மாநில வரிகளின் முக்கிய இனங்களில் வழங்கப்பட்ட வரி விலக்கு/குறைப்பு குறித்த அட்டவணை

2. Statement of Tax Exemption/Reduction on Major State Taxes for the Financial Years 2014-2015 and 2015-2016

(Rupees in lakhs) (ரூபாய் இலட்சத்தில்)

வ.எண். S.No.	விவரங்கள் Description	2014-15 கணக்குகள் Actual	2015-16 மதிப்பீடுகள் Estimates
	(அ) வணிக வரிகள் (A) Commercial Taxes		
1	எரிவாயு நிறுவனத்திலிருந்து முகவர் அல்லது மற்றைய எரிவாயு நிறுவனத்திற்கு விற்பனை செய்யப்படும் வீட்டு உபயோகத்திற்கான சமையல் எரிவாயு விற்பனைக்கான வரி குறைப்பு/விலக்கு அளித்தல் Tax reduction/exemption for sale of LPG for domestic use by an Oil company to a distributor or to another oil company	---	---
2	சேர்மங்களுடன் சேர்ந்த அல்லது சேராத பெட்ரோல் பொருட்கள் மீது வரி குறைப்பு Tax reduction for Petrol with or without additives	---	---
3	இரசாயன உரங்களுக்கான வரி விலக்கு அளித்தல் Tax exemption on Chemical Fertilizers	---	---
4	புழு பூச்சிக்கொல்லிகள், பூச்சிக்கொல்லிகள், கொறி விலங்குக் கொல்லிகள், நோய் நுண்ம கொல்லிகள் மீது வரி விலக்கு அளித்தல் Tax exemption on Insecticide, Pesticide, Rodenticides and Germicides	---	---
5	பாலிஸ்டர் பிலிம் நூலிழை மற்றும் ஒளிரும் நூலிழை நீங்கலாக சரிகை கொள்முதல் மற்றும் விற்பனைக்கு வரி விலக்கு அளித்தல் Tax exemption for purchase and sale of Zari excluding polyester film yarn and radiant yarn	---	---
6	எந்தவொரு அட்டவணையிலும் குறிப்பிடப்படாத ஏனைய பொருட்களுக்கு வரி குறைப்பு Tax reduction for any other goods not specified in any of the Schedule	---	---
7	வருடத்திற்கு 300 கோடி ரூபாய் விற்பனை அளவிற்கு கீழான மிளகு தூள் மற்றும் சோம்பு விற்பனைக்கு வரி விலக்கு அளித்தல் Tax exemption for Pepper Powder and Cuminseed powder on total turnover below Rs.300 crore per year	---	---
8	பாக்கு மட்டையிலிருந்து தயாரிக்கப்படும் தட்டு, கிண்ணம் மற்றும் தொன்னை உள்ளிட்ட பொருட்களுக்கு வரி குறைப்பு/விலக்கு அளித்தல் Tax reduction/exemption for Plates, Cups including Thonnai manufactured out of Areca Palm Leaf	---	---
9	பனிக் கட்டிகளுக்கு வரி விலக்கு அளித்தல் Tax exemption for Ice	---	---
10	வணிகச் சின்னம் இடப்பட்ட காபித்தூளுக்கும் (உடனடி காபித்தூள் நீங்கலாக) வரி குறைப்பு Tax reduction for Branded Coffee Powder (other than instant coffee)	---	---
11	வர்ணம், தூரிகை, வணிகச் சின்னமிடப்பட்ட இனிப்பு மற்றும் காரவகைகள் மீது வரி குறைப்பு Tax reduction on Paint, Brush, Branded Sweets and Savouries	---	---

(Rupees in lakhs) (ரூபாய் இலட்சத்தில்)

வ.எண். S.No.	விவரங்கள் Description	2014-15 கணக்குகள் Actual	2015-16 மதிப்பீடுகள் Estimates
12	தையலுக்கு பயன்படுத்தப்படும் கத்தி, கத்திரிக்கோல் மற்றும் ஊசி மீதான பொருட்களுக்கு வரி குறைப்பு Tax reduction for Knives, Scissors and Hand needles used for tailoring	----	----
13	வணிகச் சின்னமிடப்பட்ட உடனடியாக பயன்படுத்தப்படும் மாவத் தூள் அல்லது ஈர மாவு பொருட்களுக்கு வரி குறைப்பு Tax reduction for Branded ready mix products in the form of flour powder or wet dough.	----	----
14	இன்சலினுக்கு வரி விலக்கு அளித்தல் Tax exemption for Insulin	----	----
15	கையினால் தயாரிக்கப்படும் பூட்டுகளுக்கு வரி விலக்கு அளித்தல் Tax exemption for Handmade locks	----	----
16	கோதுமைக்கு வரி விலக்கு அளித்தல் Tax exemption for Wheat	----	----
17	ஓட்ஸ் தானியத்திற்கு வரிவிலக்கு அளித்தல் Tax exemption for Oats	----	----
18	குழந்தைகளுக்கு பாலூட்டும் புட்டிகள் மற்றும் பாலூட்டும் காம்புகளுக்கு வரிவிலக்கு அளித்தல் Tax exemption for Feeding Bottles and Nipples	----	----
19	தலைக்கவசத்திற்கு வரிவிலக்கு அளித்தல் Tax exemption for Helmets	----	----
20	மின்சக்தியால் இயங்கக்கூடிய இரு சக்கர வாகனங்களுக்கு வரி குறைப்பு Tax reduction for Electrically operated two wheelers (E-bikes)	----	----
21	கையடக்க ஒளிரும் விளக்குகள் மற்றும் கையடக்க ஒளிரும் குழல் விளக்குகளுக்கு வரி குறைப்பு Tax reduction for Compact Fluorescent Lamps and Compact Fluorescent Tubes	----	----
22	மரக்குச்சிகள் மற்றும் மரப்பட்டைகளுக்கு வரி குறைப்பு Tax reduction for Splints and Veneers	----	----
23	சானிடரி நேப்கின்கள் மற்றும் டயாஃபர்கள் மீது வரி குறைப்பு Tax reduction for Sanitary Napkins and Diapers	----	----
24	கூளை எண்ணெய்க்கு வரி விலக்கு அளித்தல் Tax exemption for Furnace Oil	----	----
25	மின் உற்பத்தி கருவிகளுக்கு வரி குறைத்தல் Tax reduction for Gensets	----	----
	மொத்தம் Total	----	----
	(ஆ) முத்திரைத் தாள்களும் பத்திரப் பதிவுக் கட்டணங்களும் (B) Stamps & Registration Fees		
26	கூட்டுறவு நிறுவனங்களால் மேற்கொள்ளப்படும் விற்பனைகளுக்கு முத்திரைத் தாள் கட்டணத்தை 100 விழுக்காடு தள்ளுபடி செய்தல் 100% Stamp Duty Remission for Sale Deeds executed by Co-Operative Societies	901.89	1363.48
27	சிட்கோ மற்றும் சிப்காட் நிறுவனங்களால் மேற்கொள்ளப்படும் விற்பனை மற்றும் குத்தகையுடன் கூடிய விற்பனைகளுக்கு முத்திரைத்தாள் கட்டணங்களில் 50 விழுக்காடு விலக்கு அளித்தல் 50% Stamp duty exemption for sale and lease-cum-sale executed by SIDCO/SIPCOT	1075.68	181.18

(Rupees in lakhs) (ரூபாய் இலட்சத்தில்)

வ.எண். S.No.	விவரங்கள் Description	2014-15 கணக்குகள் Actual	2015-16 மதிப்பீடுகள் Estimates
28	குறு மற்றும் சிறு தொழில் நிறுவனங்களுக்காக மேற்கொள்ளப்படும் விற்பனை மற்றும் குத்தகையுடன் கூடிய விற்பனைகளுக்கு முத்திரைத்தாள் மற்றும் பத்திரப் பதிவுக் கட்டணங்களில் 50 விழுக்காடு விலக்கு அளித்தல். 50% Stamp duty and Registration Fees exemption for sale and lease-cum-sale executed in favour of Micro and Small Industries	129.13	130.87
29	குறு மற்றும் சிறு தொழில் நிறுவனங்களால் மேற்கொள்ளப்படும் ஆவண அடமானங்களுக்கான முத்திரைத்தாள் கட்டணங்களுக்கு விலக்கு அளித்தல் Stamp Duty exemption for Mortgage executed by Micro & Small Industries	9.12	8.38
30	அரசு ஊழியர்களால் மேற்கொள்ளப்படும் ஆவண அடமானம் மற்றும் திரும்பக் கொடுக்கும் ஆவணங்களுக்கான முத்திரைத்தாள் மற்றும் பத்திரப் பதிவுக் கட்டணங்களைக் குறைத்தல் Remission of Stamp Duty and Registration Fees for Mortgage and Reconveyance Deeds by Government Servants	98.27	91.99
31	விவசாயிகள் மற்றும் மிகச் சிறிய நிறுவனங்களால் மேற்கொள்ளப்படும் உரிம ஆவண ஒப்படைப்பிற்கான முத்திரைத்தாள் கட்டணங்களுக்கு முழு விலக்கு அளித்தல். Total exemption of Stamp Duty for Deposit of Title Deeds by farmers and Tiny Industries.	2211.23	1289.23
32	தமிழ்நாடு வீட்டுவசதி வாரியத்தால் எழுதி கொடுக்கப்படும் கிரைய ஆவணங்களுக்கான முத்திரைத்தாள் மற்றும் பத்திரப் பதிவுக் கட்டணங்களைக் குறைத்தல். Remission of Stamp Duty and Registration Fees for the Document executed by Tamil Nadu Housing Board.	229.13	300.92
33	ரூபாய் 25,000/- மதிப்பிற்குட்பட்ட கிரைய ஆவணங்களுக்கு முத்திரைத்தாள் மற்றும் பத்திரப் பதிவுக் கட்டணங்களுக்கு முழு விலக்கு அளித்தல். Total exemption of Stamp Duty and Registration Fees for sale deed value upto Rs.25,000/-	131.63	97.11
மொத்தம் Total		4786.08	3463.16
(இ) வண்டிகள் மீது வரிகள் (C) Taxes on Vehicles			
34	உதவும் கரங்கள், அரும்பாக்கம், சென்னை கிளை நிறுவன அலுவலகத்தின் கனரக மோட்டார் வாகனத்தின் (சரக்கு வாகனம்) உரிமத்தை பதிவு செய்வதற்கான வாகன வரியில் 50 விழுக்காடு விலக்கு அளித்தல். 50% Motor Vehicle Tax exemption for registration of Heavy Motor Vehicle (Goods Carriage) to M/s.Udavumkarangal, Arumbakkam Chennai Branch	0.06	0.06
35	கருணை இல்லம், சென்னை நிறுவன அலுவலகத்தின் இலகரக மோட்டார் வாகனத்தின் (அவசர ஊர்தி) உரிமத்தை பதிவு செய்வதற்கான வாகன வரியில் 50 விழுக்காடு விலக்கு அளித்தல். 50% Motor Vehicle Tax exemption for registration of Light Motor Vehicle (Ambulance) to M/s.Karunai Illam, Chennai.	0.01	0.01
36	சென்னை, புற்று நோய் நிலையத்தின் தலைவருக்கு தனியார் சேவை வாகனத்தின் வாகன வரியில் 75 விழுக்காடு விலக்கு அளித்தல். 75% Tax concession for Private Service Vehicle to the Chairman, Cancer Institute (WIA), Chennai.	0.53	0.53
மொத்தம் Total		0.60	0.60

(Rupees in lakhs) (ரூபாய் இலட்சத்தில்)

வ.எண். S.No.	விவரங்கள் Description	2014-15 கணக்குகள் Actual	2015-16 மதிப்பீடுகள் Estimates
37	(ஈ) மின்சாரத்தின் மீது வரிகளும் தீர்வைகளும் (D) Taxes and Duties on Electricity சிறப்பு பொருளாதார மண்டலங்கள் மற்றும் புதிய தொழில் முனைவோர் நிறுவனங்களில் செலுத்த வேண்டிய மின்சார வரிக்கு விலக்கு அளித்தல். Electricity Tax exemption allowed to the new Industrial Units and Special Economic Zones.	2797.20	3248.26
	மொத்தம் Total	2797.20	3248.26
	பெரு மொத்தம் Grand Total	7583.88	6712.02

3. 2016-2017 ஆம் ஆண்டுக்கான முக்கிய வரிகளின் இணக்கச் செலவுகள்

3. COMPLIANCE COST OF MAJOR TAXES FOR THE YEAR 2016-2017

(ரூபாய் இலட்சத்தில்) (Rupees in lakhs)

வ.எண். S.No.	தலைப்புகள் Heads	தொகை Amount
1	வணிக வரிகள் COMMERCIAL TAXES	32946.61
2	மாநில ஆயத்தீர்வை STATE EXCISE	10056.60
3	முத்திரைத் தாள்களும் பத்திரப் பதிவுக் கட்டணங்களும் STAMPS AND REGISTRATION FEES	29664.68
4	வண்டிகள் மீது வரிகள் TAXES ON VEHICLES	18038.13
	மொத்தம் Total	90706.02

4. மூலதனச் செலவுகளின் வருவாய் விளைவுகள்

4. Revenue Consequences of Capital Expenditure

பிரிவுகள் Sector	2016-2017 திருத்த வரவு செலவு மதிப்பீட்டின்படி மூலதனச் செலவுகள் Capital Expenditure as per Revised Budget Estimate 2016-2017	2017-2018 வருவாய் விளைவுகள் Revenue Consequences for 2017-2018	2018-2019 வருவாய் விளைவுகள் Revenue Consequences for 2018-2019
(1)	(2)	(3)	(4)
	[ரூபாய் கோடியில்] [Rupees in Crores]		
1 சாலைகளும் பாலங்களும் Roads and Bridges	7063.76	353.19	370.85
2 எரிசக்தி Energy	565.00	5.65	5.71
3 பாசனம் Irrigation	1618.55	80.93	84.97
4 வீட்டு வசதி Housing	239.11	2.39	2.42
5 கல்வி Education	1035.45	10.35	10.46
6 சுகாதாரம் Health	446.80	4.47	4.51
7 குடிநீர் வழங்கல் Water Supply	1497.15	14.97	15.12
8 நகர்புர வளர்ச்சி Urban Development	3570.64	35.71	36.06
9 ஊரக வளர்ச்சி Rural Development	960.00	9.60	9.70
10 விவசாயம் மற்றும் துணைப் பணிகள் Agriculture and Allied Services	1493.30	14.93	15.08
11 மற்றவை Others	3879.09	38.79	39.18
மொத்தம் Total	22368.85	570.98	594.06

5. அரசு-தனியார் பங்களிப்புடன் கூடிய திட்டங்களின் பொறுப்புகள்

5. Liabilities in Public Private Partnership Projects

	திட்டங்கள் Projects	எதிர்நோக்கும் பொறுப்புகள் Future Liability
	(1)	(2)
1	சென்னை மாநகர வெளிவட்டச் சாலை-I Outer Ring Road-I for Chennai City	2013-2014 ஆம் ஆண்டிலிருந்து ஒரு அரையாண்டிற்கு ரூ.59.05 கோடி வீதம் 17.5 ஆண்டுகள் செலுத்தப்படல் வேண்டும். Rs.59.05 crores has to be paid every half-year from 2013-2014 for 17.5 years.
2	சென்னையில் அமையவிருக்கும் 100 MLD கடல் நீரை குடிநீராக்கும் திட்டம் 100 MLD Desalination Plant at Chennai	சென்னை பெருநகர் குடிநீர் வழங்கல் மற்றும் கழிவு நீரகற்று வாரியத்திற்கு சாத்தியக்கூறு இடைவெளிக்கான நிதியுதவியாக 2016-2017 ஆம் ஆண்டிற்கு ரூ.175 கோடி அளிக்கப்படல் வேண்டும் Viability Gap support has to be provided to Chennai Metropolitan Water Supply and Sewerage Board. Rs.175 Crores is provided in BE 2016-2017.